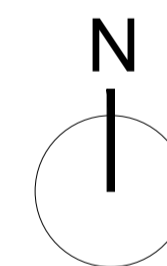
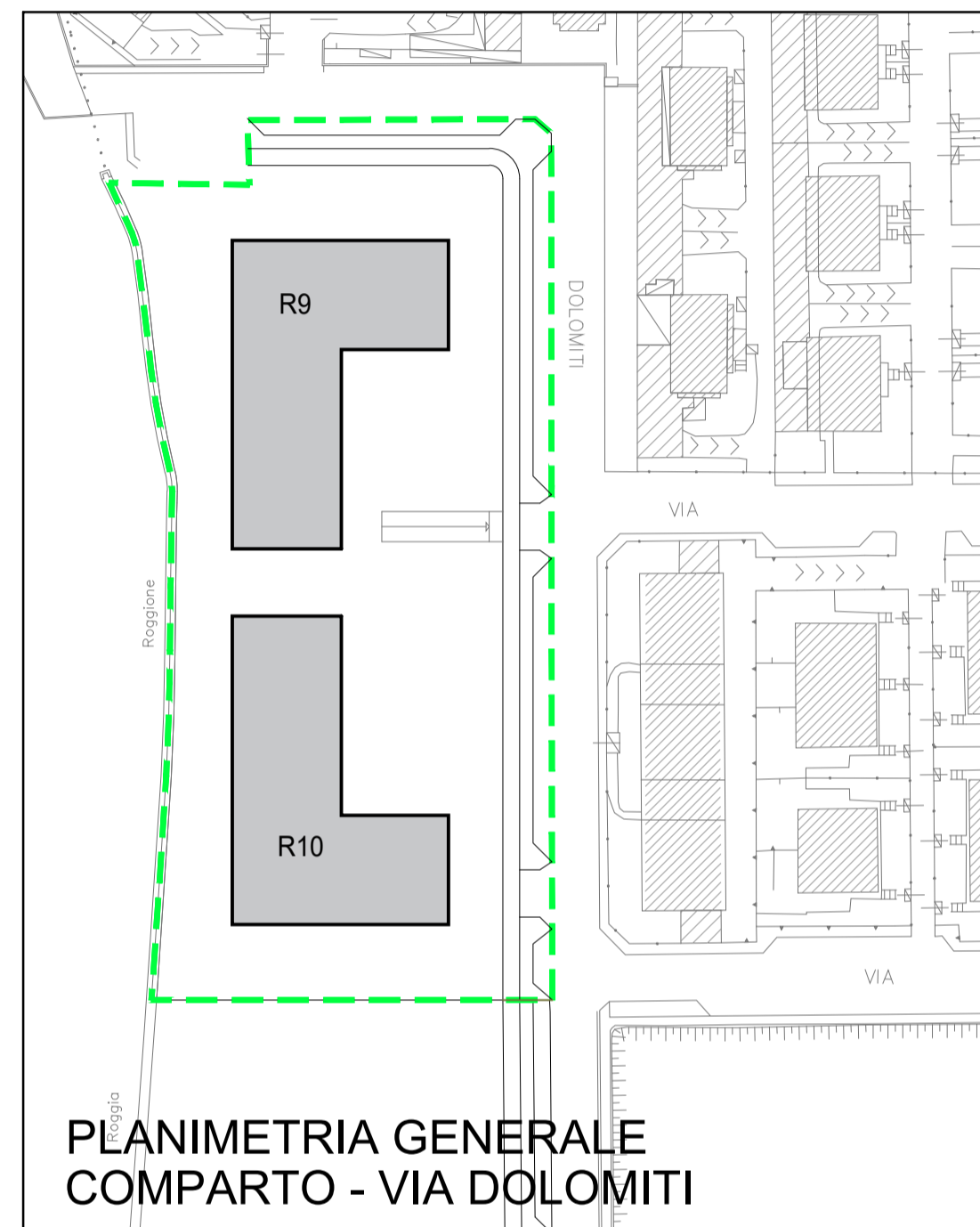


SCHEMA TIPOLOGIE EDILIZIE INDICATIVE

EDIFICIO R9 - R10



LOTTE R9-R10	mq SLP indicativa di progetto edilizia privata convenzionata	mq SLP indicativa di progetto edilizia privata libera	TOTALE mq
PIANO TERRA	893,02		893,02
PIANO 1°:	1.280,00		1.280,00
PIANO 2°:	1.280,00		1.280,00
PIANO 3°:	1.280,00		1.280,00
			4.733,02

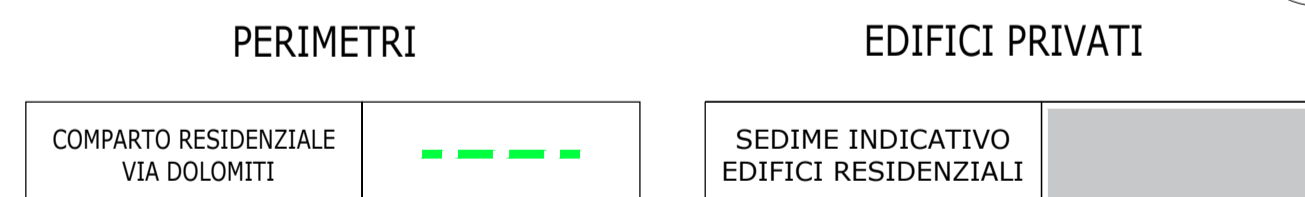


TAVOLA NUMERO 11D	OGGETTO Ambito AR-06 di PGT e P.I.I. B3.11.1 Bettolino Freddo vigente Proposta di attuazione in variante al PGT del Comune di Brugherio	TITOLO TAVOLA TIPOLOGIE EDILIZIE INDICATIVE COMPARTO RESIDENZIALE via Dolomiti
	COMMITTENTE CRS HOME srl VIA CERNUSCHI 6 - MONZA	PROGETTISTI INGEGNERE MATTIA CAPROTTI VIALE LOMBARDIA 266 BRUGHERIO (MB) TEL. 039 870045 - EMAIL studiocaprotti@gmail.com
DATA 15/11/2021	ARCHITETTO ANDREA MASSIMO ROGARI VIA SCIVIERO 6 BRUGHERIO (MB) TEL. 039 877584 - EMAIL andrea.rogari@gmail.com	
SCALA 1:1000		