



# CITTA' DI BRUGHERIO

(PROVINCIA DI MONZA E DELLA BRIANZA)

## VERBALE DI DELIBERAZIONE DEL CONSIGLIO COMUNALE

n. 53 del 27/05/2021

### OGGETTO: APPROVAZIONE DEL RENDICONTO DELLA GESTIONE PER L'ESERCIZIO FINANZIARIO 2020

L'anno duemilaventuno il giorno ventisette del mese di maggio alle ore 20:30 presso questa sede comunale, convocati in seduta Ordinaria - prima convocazione, con avviso scritto del Presidente del Consiglio Comunale, notificato a norma di legge, i Signori Consiglieri comunali si sono riuniti per deliberare sulle proposte iscritte all'ordine del giorno.

Assume la presidenza il Presidente VIRTUANI PIETRO LORENZO, assistito dal Segretario Generale TAVELLA NUNZIA FRANCESCA, il quale provvede alla redazione del presente verbale.

Dei Signori Consiglieri assegnati a questo Comune, risultano:

TROIANO ANTONIO MARCO	Presente	TAMENI ILARIA	Presente
VIRTUANI PIETRO LORENZO	Presente	CIRCELLA FEDERICO	Presente
POLVARA CARLO ANDREA MARIA	Presente	PISERCHIA ANTONIO	Assente
MARTELLO CARMELA ILLUMINATA	Presente	BALCONI MASSIMILIANO	Presente
CASTELLI SIMONE	Presente	PIETROPAOLO FRANCESCA	Presente
CHIRICO DAMIANO MARIA	Presente	MANZONI STEFANO	Presente
MAINO GIACOMO	Assente	BOSISIO ANGELO	Presente
RECALCATI ANDREINA	Presente	TAGLIANI MASSIMILIANO	Presente
SAMBUSITI BEATRICE	Presente	BULZOMI' MICHELE	Assente
SABATINI DOMINIQUE	Presente	ASSI ROBERTO	Presente
BRUNETTI FRANCESCA	Presente	BENZI MARIELE DOMENICA	Presente
BRUNETTI ROBERTO	Presente	CANZI CHRISTIAN	Presente
GARGIUOLO ALESSANDRO RAFFAELE	Presente		

**MEMBRI ASSEGNATI N. 25**

**PRESENTI N. 22**

Sono presenti gli assessori: Borsotti Giovanna, Brambilla Alberto, Perego Miriam.

Il Presidente, accertato il numero legale, invita il Consiglio Comunale ad assumere le proprie determinazioni sulla proposta di deliberazione indicata in oggetto.

## IL CONSIGLIO COMUNALE

PREMESSO che con il D.Lgs. n. 118 del 23/06/2011, recante disposizioni in materia di armonizzazione dei sistemi contabili e degli schemi di bilancio delle Regioni, degli enti locali e dei loro organismi, sono stati individuati i principi contabili fondamentali di coordinamento della finanza pubblica;

RICHIAMATO il D.Lgs. 10/8/2014, n. 126 che ha modificato ed integrato il D.Lgs. 23/6/2011, n. 118, con riferimento ai sistemi contabili ed agli schemi di bilancio delle Regioni, degli Enti locali e dei loro organismi, a norma degli articoli 1 e 2 della L. 5/5/2009, n. 42;

RICHIAMATO l'art. 227 del D.Lgs. 18/8/2000, n. 267 che al comma 1 prevede che : “La dimostrazione dei risultati di gestione avviene mediante il rendiconto della gestione, il quale comprende il Conto del Bilancio, il Conto Economico e lo Stato Patrimoniale”, e al comma 2 prevede che “Il rendiconto della gestione e' deliberato entro il 30 aprile dell'anno successivo dall'organo consiliare, tenuto motivatamente conto della relazione dell'organo di revisione. La proposta è messa a disposizione dei componenti dell'organo consiliare prima dell'inizio della sessione consiliare in cui viene esaminato il rendiconto entro un termine, non inferiore a venti giorni, stabilito dal regolamento di contabilità”;

VISTO l'art. 35 del Regolamento di Contabilità dell'ente;

VISTO l'art. 3 del “DECRETO-LEGGE: Disposizioni urgenti in materia di termini legislativi” del 30 aprile 2021, n. 56 che differisce al 31 maggio 2021 il termine per la deliberazione del Rendiconto della gestione relativo all'esercizio 2020;

RICHIAMATE le deliberazioni di Giunta Comunale:

- n. 48 del 15/04/2021, con la quale si è provveduto al riaccertamento ordinario dei residui attivi e passivi esistenti alla fine dell'esercizio e da iscrivere nel Conto del Bilancio, previa verifica, per ciascuno di essi, delle motivazioni che ne hanno comportato la cancellazione e delle ragioni che ne consentono il mantenimento, e della corretta imputazione in bilancio, secondo le modalità di cui all'art. 3, comma 4, del D.Lgs. 118/2011, in conformità all'art. 228 del D.Lgs. 267/2000;
- n. 49 del 22/04/2021, con la quale sono stati approvati i conti giudiziali del tesoriere, dell'economista comunale e degli agenti contabili per l'esercizio 2019;
- n. 55 del 29/04/2021, con la quale la Giunta Comunale ha approvato l'aggiornamento dell'inventario dei beni mobili e dei beni immobili al 31/12/2020 e lo schema del Rendiconto della Gestione dell'esercizio 2020 e la Relazione della Giunta Comunale di cui all'articolo 11, comma 6 del D.Lgs. 23/6/2011, n. 118;

DATO ATTO che è stata regolarmente compiuta l'operazione di parifica dei conti degli agenti contabili (Tesoriere, Economista comunale, gli altri agenti contabili);

EVIDENZIATO che il Rendiconto della gestione per l'esercizio finanziario 2020, predisposto secondo i modelli previsti dall'allegato 10 del D.Lgs. 118/2011 è composto da:

- ✓ Conto del Bilancio
- ✓ Stato Patrimoniale
- ✓ Conto Economico

e dai seguenti allegati:

- a) il prospetto dimostrativo del risultato di amministrazione, con allegati a fini conoscitivi gli elenchi analitici delle risorse accantonate (a1), vincolate (a2) e destinate agli investimenti

- (a3) del risultato di amministrazione;
- b) il prospetto concernente la composizione, per missioni e programmi, del fondo pluriennale vincolato;
  - c) il prospetto concernente la composizione del fondo crediti di dubbia esigibilità;
  - d) il prospetto degli accertamenti per titoli, tipologie e categorie;
  - e) il prospetto degli impegni, dei pagamenti in c/competenza e in c/residui per missioni, programmi e macroaggregati e riepilogo per titoli e macroaggregati;
  - f) la tabella dimostrativa degli accertamenti assunti nell'esercizio in corso e negli esercizi precedenti imputati agli esercizi successivi;
  - g) la tabella dimostrativa degli impegni assunti nell'esercizio in corso e negli esercizi precedenti imputati agli esercizi successivi;
  - h) il prospetto rappresentativo dei costi sostenuti per missione;
  - J e k) prospetti delle spese finanziate con fondi UE e per lo svolgimento delle funzioni delegate dalle regioni;
  - l) la tabella dei parametri di riscontro della situazione di deficitarietà strutturale ai sensi dell'art. 227, comma 5, lett. b) del D.Lgs. 267/2000, definita con decreto del Ministero dell'Interno di concerto con il Ministero dell'economia e delle Finanze 28/12/2018;

unitamente ai seguenti ulteriori allegati:

- il piano degli indicatori di cui al D.M. dell'Interno del 22/12/2015;
- l'elenco dei residui attivi e passivi;
- i prospetti relativi alle entrate e alle spese aggregate per codice SIOPE di cui all'art. 77 quater, comma 11 del D.L. 25/6/2008, n. 112, convertito nella L. 6/8/2008, n. 133;
- la nota informativa relativa ai crediti e debiti reciproci tra l'ente e le società partecipate di cui all'art. 6, comma 4, del D.L. 95/2012;
- l'attestazione dei tempi di pagamento – anno 2020;
- l'elenco delle spese di rappresentanza di cui all'articolo 16 comma 26 del D.L. 138/2011;
- le attestazioni dirigenziali circa i debiti fuori bilancio;
- l'attestazione del Tesoriere di non utilizzo dell'anticipazione di cassa;
- il quadro riassuntivo della gestione di cassa recante il timbro e la firma del Tesoriere;
- il prospetto relativo alla verifica del rispetto del limite della spesa di personale anno 2020;
- prospetto dimostrativo ristori specifici di spesa e donazioni;
- l'elenco dei siti di pubblicazione del rendiconto dell'ente, del bilancio consolidato e dei bilanci degli enti del gruppo Amministrazione Pubblica - ex art. 172 co. 1 lett. A) D.Lgs. n. 267/2000;
- il Rendiconto della destinazione della quota del 5 per mille dell'Irpef a sostegno delle attività sociali svolte dal comune di residenza del contribuente attribuita nell'anno 2020 e riferita all'anno finanziario 2018 e anno di imposta 2017 (articolo 12, decreto del presidente del consiglio dei ministri 23 aprile 2010 aggiornato con le istruzioni del decreto del presidente del consiglio 7 luglio 2016);

RILEVATO che l'art. 1, comma 821, della legge n. 145/2018 dispone che gli enti locali si considerano in equilibrio, ai fini del concorso alla realizzazione degli obiettivi di finanza pubblica, in presenza di un risultato di competenza dell'esercizio non negativo e che tale informazione è desunta dal prospetto di verifica degli equilibri di cui all'allegato n. 10 al D.Lgs. n. 118/2011;

CONSIDERATO che la Ragioneria Generale dello Stato con Circolare n. 5 del 9 marzo 2020 ha precisato che i singoli enti sono tenuti a rispettare esclusivamente gli equilibri di cui al D.Lgs. n. 118/2011, e che gli equilibri a cui tendere ai fini dei vincoli di finanza pubblica sono W1 e W2 mentre il W3 svolge la funzione di rappresentare gli effetti della gestione complessiva dell'esercizio e la relazione con il risultato di amministrazione, come già anticipato dalla Commissione Arconet nella riunione del 11 dicembre 2019;

VISTO il prospetto di verifica degli equilibri di cui all'allegato n. 10 al D.Lgs. n. 118/2011 allegato al Rendiconto di gestione 2020 da cui risultano non negativi sia il risultato di competenza (W1) che l'equilibrio di bilancio (W2), l'ente ha rispettato l'obiettivo di finanza pubblica;

PRESO ATTO dell'importo dei pagamenti relativi a transazioni commerciali effettuate dopo la scadenza dei termini previsti dal decreto legislativo 9/10/2002, n. 231, nonché dell'indicatore annuale di tempestività dei pagamenti di cui all'articolo 33 del decreto legislativo 14/3/2013, n. 33, come da attestazione allegata al Rendiconto ai sensi dell'art. 41 del D.L. 66/2014;

VISTO lo schema di Rendiconto della gestione per l'esercizio finanziario 2020, compreso di tutti i suoi allegati, e la Relazione della Giunta sulla gestione 2020;

RILEVATO che l'organo esecutivo propone al Consiglio Comunale di imputare il risultato economico negativo dell'esercizio 2020 pari a Euro -1.865.824,38 alle Riserve del Patrimonio Netto (riserve da risultato economico esercizi precedenti);

VISTO il Conto della gestione di cassa reso per l'anno 2020 dal Tesoriere del Comune, Banca Intesa - San Paolo, ai sensi dell'art. 226 del D.Lgs. 267/2000;

EVIDENZIATO che con riferimento alle società partecipate:

- contestualmente all'approvazione del rendiconto, vengono riportate le risultanze dei rendiconti delle stesse e viene indicato l'indirizzo internet di pubblicazione del loro rendiconto (si rinvia alla Relazione al rendiconto di gestione);
- ai sensi dell'articolo 11, comma 6, lettera j, del D.Lgs. 118/2011 è stata allegata al rendiconto della gestione una nota informativa contenente la verifica dei crediti e dei debiti reciproci con le partecipate, debitamente asseverata dai rispettivi Organi di Revisione;

VISTO l'elenco delle spese di rappresentanza sostenute dagli organi di governo nell'anno 2020 previsto dall'articolo 16, comma 26, del D.L. 13/8/2011, n. 138 convertito in L. 14/9/2011, n. 148;

VISTE le attestazioni dei dirigenti in merito ai debiti fuori bilancio riconoscibili ed alle passività pregresse e potenziali;

DATO ATTO che al Rendiconto è stata allegata la delibera di Consiglio Comunale n. 54 del 30/07/2020 di riconoscimento di debiti fuori bilancio;

DATO ATTO altresì che al Rendiconto viene allegata la delibera di Consiglio Comunale n. 71 del 27/11/2020 avente per oggetto "Salvaguardia degli equilibri di bilancio ex articolo 193 del D.Lgs. 267/2000";

VISTI i pareri favorevoli del Dirigente in ordine alla regolarità tecnica e contabile, espressi ai sensi dell'art. 49 del decreto legislativo 18/08/2000 n. 267;

VISTO il parere favorevole del Collegio dei Revisori dei Conti, espresso con la relazione di cui al con verbale n. 15/2021, ai sensi dell'art. 239, lettera d), del D.Lgs. 267/2000;

PRESO ATTO che lo schema di rendiconto, corredato da tutti gli allegati di legge e dalla relazione dell'Organo di Revisione, è stato inviato ai consiglieri comunali via PEC con nota prot. n. 14408 del 05/05/2021, ai sensi dell'art. 35, commi 2 e 3, del Regolamento di Contabilità dell'ente;

CONSIDERATO che il presente provvedimento con tutti i suoi allegati è stato esaminato dalla Commissione Bilancio e Programmazione in data 26.05.2021

## DELIBERA DI:

per le motivazioni di cui in premessa che qui si intendono riportate:

1) APPROVARE il Rendiconto della gestione dell'esercizio finanziario 2020, ai sensi dell'art. 227 del D.Lgs. 18/08/2000 n. 267, di seguito allegato quale parte integrante e sostanziale del presente provvedimento, composto dal Conto del Bilancio, dal Conto Economico e dallo Stato Patrimoniale, e corredato dalla Relazione sulla gestione 2020, dalla Relazione del Collegio dei Revisori e da tutti gli allegati di legge richiamati nelle premesse e che qui si intendono integralmente riportati, nelle seguenti risultanze:

### A) CONTO DEL BILANCIO (€)

Giacenza di cassa al 31/12/2020	16.116.509,82
+ Residui attivi	14.697.044,12
Totale cassa e residui attivi	30.813.553,94
- Residui passivi	7.849.355,71
- FPV spesa finale 2020	3.948.457,84
Risultato di amministrazione al 31/12/2020	19.015.740,39

### B) CONTO ECONOMICO (€)

A Proventi della gestione	24.187.760,87
B Costi della gestione	26.453.889,81
Risultato della gestione	-2.266.128,94
C Proventi ed oneri finanziari	-113.173,08
D Rettifiche di valore di attività finanziarie	0,00
E Proventi ed oneri straordinari	871.891,74
Risultato prima delle imposte	-1.507.410,28
Imposte	358.414,10
Risultato dell'esercizio	-1.865.824,38

### C) STATO PATRIMONIALE (€)

Patrimonio netto iniziale al 31/12/2019	143.274.353,05
Variazione negativa esercizio 2020	- 9.238.858,62
Patrimonio netto al 31/12/2020	134.035.494,43

### 2) ACCANTONARE:

- una quota dell'avanzo di amministrazione, di importo pari a 7.553.194,58 euro, al fondo crediti di dubbia esigibilità;
- una quota dell'avanzo di amministrazione, di importo pari a 3.709.899,88 euro, al fondo contenzioso;
- una quota dell'avanzo di amministrazione, di importo complessivo pari a 433.809,00 euro, per altri accantonamenti

come dettagliato nell'allegato a/1) Risultato di amministrazione – quote accantonate, al Rendiconto della gestione 2020;

3) VINCOLARE una quota dell'avanzo di amministrazione, di importo pari a 2.102.396,64 euro, in relazione a leggi e principi contabili, 17.796,35 euro in relazione ai trasferimenti, 131.634,12

euro derivanti da mutui e 162.133,24 euro derivanti da altri vincoli, come dettagliato nell'allegato a/2) Risultato di amministrazione – quote vincolate, al Rendiconto della gestione 2020;

4) DESTINARE, in base alle risultanze della gestione in conto competenza ed in conto residui delle entrate e delle spese in conto capitale, una quota dell'avanzo di amministrazione, di importo pari a 1.149.410,02 euro, a spese di investimento, come dettagliato nell'allegato a/3) Risultato di amministrazione – quote destinate, al Rendiconto della gestione 2020;

5) DARE ATTO che, considerate le somme accantonate, vincolate e destinate di cui sopra, l'avanzo di amministrazione disponibile è pari a 3.755.466,56 euro.

6) DESTINARE il risultato economico negativo dell'esercizio 2020 a Riserva del Patrimonio netto, nello specifico alle "Riserve da risultato economico esercizi precedenti";

7) PRENDERE ATTO che il fondo di dotazione presenta un importo positivo.

8) PRENDERE ATTO che al Rendiconto della gestione è allegato il prospetto nel quale sono elencate le spese di rappresentanza sostenute dagli organi di governo degli Enti locali nell'anno 2020, di cui all'articolo 16, comma 26, del decreto legge 13/8/2011, n. 138, convertito, con modificazioni, dalla legge 14/9/2011, n. 148 e predisposto sulla base dello schema di cui al Decreto del 23/1/2012 del Ministro dell'Interno, di concerto con il Ministro dell'Economia e delle Finanze, pubblicato nella Gazzetta Ufficiale n. 28 del 3/2/2012.

9) DISPORRE che, a cura dei competenti uffici del Comune, il prospetto di cui al precedente punto 8) sarà trasmesso alla sezione regionale di controllo della Corte dei Conti nonché, entro dieci giorni dall'approvazione del rendiconto, pubblicato sul sito internet del Comune.

10) DARE ATTO che al Rendiconto della gestione è allegata una nota informativa contenente la verifica dei crediti e debiti reciproci tra l'Ente e le società partecipate, asseverata dal Collegio dei Revisori dei Conti e dalla quale non si evincono discordanze, ai sensi dell'articolo 11, comma 6, lettera j, del Dlgs. 118/2011.

11) DARE ATTO che, ai sensi dell'art. 41, comma 1 del D.L. 24/4/2014 n. 66 convertito in legge, con modificazioni, dall'art. 1, comma 1 della Legge 23/6/2014, n. 89, al Rendiconto della gestione è allegato un prospetto, sottoscritto dal rappresentante legale e dal responsabile finanziario, attestante l'importo dei pagamenti relativi a transazioni commerciali effettuati dopo la scadenza dei termini previsti dal decreto legislativo 9/10/2002, n. 231, nonché l'indicatore annuale di tempestività dei pagamenti di cui all'articolo 33 del decreto legislativo 14/3/2013, n. 33.

12) DARE ATTO del rispetto degli obiettivi di finanza pubblica, come risultante dal prospetto di verifica degli equilibri di cui all'allegato n. 10 al D.Lgs. n. 118/2011 allegato al Rendiconto di gestione 2020 da cui risultano non negativi sia il risultato di competenza (W1) che l'equilibrio di bilancio (W2);

13) DARE ATTO del rispetto del vincolo sulla spesa del personale, di cui all'art. 1, comma 557, della legge 296/06.

14) DARE ATTO che al Rendiconto sono state allegate la delibera di Consiglio Comunale 54 del 30/07/2020 di riconoscimento di debiti fuori bilancio e la delibera di Consiglio Comunale n. 71 del 27/11/202051 avente per oggetto "Salvaguardia degli equilibri di bilancio ex articolo 193 del D.Lgs. 267/2000".

15) DARE ATTO che non esistono debiti fuori bilancio riconoscibili e/o passività pregresse alla data del 31/12/2020, come da attestazioni dei dirigenti dell'ente.

16) DARE ATTO che dai parametri di riscontro della situazione di deficitarietà strutturale di cui all'art. 227, comma 5, lett. b) del D.Lgs. 267/2000, definiti con decreto del Ministero dell'Interno di concerto con il Ministero dell'economia e delle Finanze 28/12/2018, l'ente non risulta in condizioni strutturalmente deficitarie.

17) DARE ATTO che con deliberazione di G.C. n. 49 del 22/04/2021, sono stati approvati i conti della gestione del Tesoriere, dell'economista, degli agenti contabili interni ed esterni, dei concessionari della riscossione, che verranno inviati alla Corte dei Conti ai sensi degli artt. 93 e 233 del D.Lgs. 267/2000.

18) DARE ATTO che, ai sensi dell'art. 29, comma 1 del D.Lgs. 33/2013, il Rendiconto della Gestione 2020, allegato alla presente deliberazione, sarà pubblicato sul sito internet del Comune nella specifica sezione di cui all'indirizzo <http://www.comune.brugherio.mb.it/comune/amministrazione-trasparente/bilanci-00001/>.

19) DICHIARARE, con separata votazione, il presente provvedimento immediatamente eseguibile per motivi di urgenza, ai sensi dell'art. 134, comma 4°, del D.Lgs. 267/2000, per poter consentire l'utilizzo dell'avanzo di amministrazione per le finalità consentite.

Sottoscritta digitalmente dal Dirigente  
(CARPANZANO DEBORA)  
(ai sensi dell'art. 21 D.Lgs n. 82/2005 e s.m.i.)

La registrazione audio-video integrale del presente argomento è disponibile sul sito istituzionale dell'Ente al seguente link: <http://brugherio.videoassemblea.it/>

Il Presidente comunica che il presente argomento viene discusso unitamente alla proposta di delibera al punto 6 dell'ordine del giorno ed avente per oggetto: APPROVAZIONE DEL RENDICONTO CONSOLIDATO DEL COMUNE DI BRUGHERIO PER L'ESERCIZIO 2020.

Il Presidente comunica altresì che la discussione avverrà con il raddoppio dei tempi e che le votazioni si svolgeranno distintamente.

SI DA' ATTO che durante la trattazione del presente argomento esce dall'aula l'assessore Miriam PEREGO e il consigliere Simone CASTELLI (Partito Democratico), pertanto risultano presenti 21 consiglieri.

Il Presidente pone in votazione la proposta di delibera avente per oggetto: APPROVAZIONE DEL RENDICONTO DELLA GESTIONE PER L'ESERCIZIO FINANZIARIO 2020.

Il risultato è il seguente:

Presenti:	n. 21
Votanti:	n. 21
Astenuti:	n.--
Voti favorevoli:	n. 13
Voti contrari:	n. 8

VISTO il risultato della votazione il Presidente dichiara che la delibera è stata approvata.

SUCCESSIVAMENTE il Presidente pone in votazione l'immediata eseguibilità della delibera approvata.

Il Presidente chiede al consiglio se intende confermare i voti espressi per la delibera anche per l'immediata eseguibilità. I gruppi Lega e X Brugherio esprimono il loro voto favorevole all'immediata eseguibilità.

Il risultato è il seguente:

Presenti:	n. 21
Votanti:	n. 21
Astenuti:	n.--
Voti favorevoli:	n. 18
Voti contrari:	n. 3

VISTO il risultato della votazione il Presidente dichiara che la delibera è immediatamente eseguibile.





# CITTA' DI BRUGHERIO

(PROVINCIA DI MONZA E DELLA BRIANZA)

Letto, approvato e sottoscritto digitalmente ai sensi dell'art. 21 D.Lgs n. 82/2005 e s.m.i.

IL PRESIDENTE  
VIRTUANI PIETRO LORENZO

IL SEGRETARIO GENERALE  
TAVELLA NUNZIA FRANCESCA



# CITTA' DI BRUGHERIO

(PROVINCIA DI MONZA E DELLA BRIANZA)

Proposta N. 2021 / 505  
Bilancio e ragioneria

OGGETTO: APPROVAZIONE DEL RENDICONTO DELLA GESTIONE PER L'ESERCIZIO FINANZIARIO 2020

## PARERE IN ORDINE ALLA REGOLARITA' TECNICA

Per i fini previsti dall'art. 49 del D. Lgs 18.08.2000 n° 267, si esprime sulla proposta di deliberazione in oggetto parere *FAVOREVOLE* in merito alla regolarità tecnica.

Brugherio, 19/05/2021

IL DIRIGENTE  
CARPANZANO DEBORA  
(Sottoscritto digitalmente ai sensi  
dell'art. 21 D.L.gs n 82/2005 e s.m.i.)



# CITTA' DI BRUGHERIO

(PROVINCIA DI MONZA E DELLA BRIANZA)

## Bilancio e ragioneria

### PARERE DI REGOLARITA' CONTABILE

**ESITO: FAVOREVOLE**

sulla proposta n. 505 / 2021 ad oggetto: APPROVAZIONE DEL RENDICONTO DELLA GESTIONE PER L'ESERCIZIO FINANZIARIO 2020

#### Legenda

**FAVOREVOLE:** si esprime ai sensi dell'art. 49, 1° comma del Decreto legislativo n. 267 del 18 agosto 2000, parere favorevole in ordine alla regolarita' contabile.

**NON APPOSTO:** si attesta, ai sensi dell'art. 5, comma 3, del Regolamento del Sistema dei Controlli Interni, che non necessita di parere di regolarità contabile in quanto non comporta riflessi diretti o indiretti sulla situazione economico-finanziaria o sul patrimonio dell'ente.

Brugherio, 19/05/2021

IL DIRIGENTE  
(CARPANZANO DEBORA)  
con firma digitale



# CITTA' DI BRUGHERIO

(PROVINCIA DI MONZA E DELLA BRIANZA)

**Settore Servizi Istituzionali**  
**Segreteria Generale**

Certificato di Pubblicazione

Deliberazione di Consiglio Comunale N. 53 del 27/05/2021

**Oggetto:** APPROVAZIONE DEL RENDICONTO DELLA GESTIONE PER L'ESERCIZIO FINANZIARIO 2020.

Certifico che il presente verbale viene pubblicato all'Albo Pretorio on-line per 15 gg. consecutivi, dal 11/06/2021 al 26/06/2021 ai sensi dell'art. 124, comma 1, del Decreto Legislativo 18 agosto 2000, n. 267.

Brugherio, 11/06/2021

IL RESPONSABILE DELLA PUBBLICAZIONE  
(AGNES STEFANO)

(Sottoscritto digitalmente ai sensi  
dell'art. 21 D.Lgs n. 82/2005 e s.m.i.)



# CITTA' DI BRUGHERIO

(PROVINCIA DI MONZA E DELLA BRIANZA)

**Settore Servizi Istituzionali**  
**Segreteria Generale**

Certificato di Esecutività

Deliberazione di Consiglio Comunale N. 53 del 27/05/2021

**Oggetto:** APPROVAZIONE DEL RENDICONTO DELLA GESTIONE PER L'ESERCIZIO FINANZIARIO 2020.

Atto divenuto esecutivo ai sensi dell'art. 134, comma 3, del D.Lgs. n. 267/2000, in data:  
22/06/2021

Brugherio, 22/06/2021

IL FUNZIONARIO INCARICATO  
(AGNES STEFANO)  
(Sottoscritto digitalmente ai sensi  
dell'art. 21 D.Lgs n. 82/2005 e s.m.i.)



## **COMUNE DI BRUGHERIO**

### **RISULTATI DI GESTIONE ANNO 2020**

- **Rendiconto della Gestione e allegati (come da All. 10 al D. LGS. 118/2011)**
- **Piano degli indicatori**
- **Parametri di deficitarietà**
- **Allegati SIOPE**
- **Elenco dei residui attivi e passivi**
- **Esiti della verifica dei crediti e dei debiti reciproci tra Ente e società e organismi partecipati**
- **Attestazione tempi di pagamento**
- **Prospetto delle spese di rappresentanza**
- **Attestazioni dirigenziali circa i debiti fuori bilancio**
- **Allegati vari**



**COMUNE DI BRUGHERIO**  
**RENDICONTO DELLA GESTIONE ANNO 2020**

CONTO DEL BILANCIO

**ENTRATE**



TITOLO, TIPOLOGIA  DENOMINAZIONE	Residui attivi al 1/1/2020 (RS)	Riscossioni in c/residui (RR)	Riaccertamenti residui (R)	Maggiori o minori entrate di competenza (A-CP)	Residui attivi da esercizi precedenti (EP=RS-RR+R)					
	Previsioni definitive di competenza (CP)	Riscossioni in c/competenza (RC)	Accertamenti (A)		Residui attivi da esercizio di competenza (EC=A-RC)					
	Previsioni definitive di cassa (CS)	Totale riscossioni (TR=RR+RC)	Maggiori o minori entrate di cassa (TR-CS)		Totale residui attivi da riportare (TR=EP+EC)					
<b>FONDO PLURIENNALE VINCOLATO PER SPESE CORRENTI</b>	RS	RR	R		EP					
	CP	<b>512.995,02</b>	A	CP	EC					
	CS	TR	CS		TR					
<b>FONDO PLURIENNALE VINCOLATO PER SPESE IN CONTO CAPITALE</b>	RS	RR	R		EP					
	CP	<b>2.070.992,42</b>	A	CP	EC					
	CS	TR	CS		TR					
<b>UTILIZZO AVANZO DI AMMINISTRAZIONE</b>	RS	RR	R		EP					
	CP	<b>1.764.302,38</b>	A	CP	EC					
	CS	TR	CS		TR					
<b>- di cui Utilizzo Fondo anticipazioni di liquidità</b>	RS	RR	R		EP					
	CP	RC	A	CP	EC					
	CS	TR	CS		TR					
<b>TITOLO 1: Entrate correnti di natura tributaria contributiva perequ</b>										
10101 Tipologia 101: Imposte, tasse e proventi assimilati	RS	8.350.991,05	RR	4.255.598,68	R	-23.519,92	EP	4.071.872,45		
	CP	15.030.774,00	RC	10.081.819,51	A	14.975.365,42	CP	-55.408,58	EC	4.893.545,91
	CS	14.337.418,19	TR	14.337.418,19	CS				TR	8.965.418,36
10301 Tipologia 301: Fondi perequativi da Amministrazioni Centrali	RS		RR		R		EP			
	CP	4.001.000,00	RC	3.839.431,15	A	4.000.303,56	CP	-696,44	EC	160.872,41
	CS	3.839.431,15	TR	3.839.431,15	CS				TR	160.872,41
<b>TOTALE TITOLO 1 Entrate correnti di natura tributaria contributiva perequ</b>	RS	<b>8.350.991,05</b>	RR	<b>4.255.598,68</b>	R	<b>-23.519,92</b>	EP			<b>4.071.872,45</b>
	CP	<b>19.031.774,00</b>	RC	<b>13.921.250,66</b>	A	<b>18.975.668,98</b>	CP	<b>-56.105,02</b>	EC	<b>5.054.418,32</b>
	CS	<b>18.176.849,34</b>	TR	<b>18.176.849,34</b>	CS				TR	<b>9.126.290,77</b>
<b>TITOLO 2: Trasferimenti correnti</b>										
20101 Tipologia 101: Trasferimenti correnti da Amministrazioni pubbliche	RS	587.832,22	RR	583.921,69	R	-2.180,59	EP			1.729,94
	CP	3.779.808,39	RC	3.384.135,23	A	3.639.826,87	CP	-139.981,52	EC	255.691,64
	CS	3.968.056,92	TR	3.968.056,92	CS				TR	257.421,58

TITOLO, TIPOLOGIA  DENOMINAZIONE	Residui attivi al 1/1/2020 (RS)	Riscossioni in c/residui (RR)	Riaccertamenti residui (R)	Maggiori o minori entrate di competenza (A-CP)	Residui attivi da esercizi precedenti (EP=RS-RR+R)
	Previsioni definitive di competenza (CP)	Riscossioni in c/competenza (RC)	Accertamenti (A)		Residui attivi da esercizio di competenza (EC=A-RC)
	Previsioni definitive di cassa (CS)	Totale riscossioni (TR=RR+RC)	Maggiori o minori entrate di cassa (TR-CS)		Totale residui attivi da riportare (TR=EP+EC)
20102 Tipologia 102: Trasferimenti correnti da Famiglie	RS	RR	R		EP
	CP 21.375,00	RC 20.410,00	A 20.410,00	CP	EC -965,00
	CS 20.410,00	TR 20.410,00	CS		TR
20103 Tipologia 103: Trasferimenti correnti da Imprese	RS 300.398,39	RR 300.398,39	R		EP
	CP 119.638,00	RC 118.637,44	A 118.637,44	CP	EC -1.000,56
	CS 419.035,83	TR 419.035,83	CS		TR
20104 Tipologia 104: Trasferimenti correnti da Istituzioni Sociali Private	RS	RR	R		EP
	CP 9.543,00	RC 8.017,17	A 8.017,17	CP	EC -1.525,83
	CS 8.017,17	TR 8.017,17	CS		TR
<b>TOTALE TITOLO 2 Trasferimenti correnti</b>	RS <b>888.230,61</b>	RR <b>884.320,08</b>	R <b>-2.180,59</b>		EP <b>1.729,94</b>
	CP <b>3.930.364,39</b>	RC <b>3.531.199,84</b>	A <b>3.786.891,48</b>	CP	EC <b>255.691,64</b>
	CS <b>4.415.519,92</b>	TR <b>4.415.519,92</b>	CS		TR <b>257.421,58</b>
<b>TITOLO 3: Entrate extratributarie</b>					
30100 Tipologia 100: Vendita di beni e servizi e proventi derivanti dalla gestione dei beni	RS 1.474.988,86	RR 852.597,53	R -94.283,68		EP 528.107,65
	CP 1.605.993,92	RC 840.306,46	A 1.573.043,38	CP	EC 732.736,92
	CS 1.692.903,99	TR 1.692.903,99	CS		TR 1.260.844,57
30200 Tipologia 200: Proventi derivanti dall'attività di controllo e repressione delle irregolarità e degli illeciti	RS 1.590.543,47	RR 37.321,99	R -408,00		EP 1.552.813,48
	CP 450.650,00	RC 283.438,80	A 435.538,50	CP	EC 152.099,70
	CS 320.760,79	TR 320.760,79	CS		TR 1.704.913,18
30300 Tipologia 300: Interessi attivi	RS 38,23	RR 38,23	R		EP
	CP 6.050,00	RC 3.336,46	A 3.339,08	CP	EC 2,62
	CS 3.374,69	TR 3.374,69	CS		TR 2,62
30400 Tipologia 400: Altre entrate da redditi da capitale	RS	RR	R		EP
	CP 115.687,00	RC 115.687,00	A 115.687,00	CP	EC
	CS 115.687,00	TR 115.687,00	CS		TR



TITOLO, TIPOLOGIA  DENOMINAZIONE	Residui attivi al 1/1/2020 (RS)	Riscossioni in c/residui (RR)	Riaccertamenti residui (R)	Maggiori o minori entrate di competenza (A-CP)	Residui attivi da esercizi precedenti (EP=RS-RR+R)					
	Previsioni definitive di competenza (CP)	Riscossioni in c/competenza (RC)	Accertamenti (A)		Residui attivi da esercizio di competenza (EC=A-RC)					
	Previsioni definitive di cassa (CS)	Totale riscossioni (TR=RR+RC)	Maggiori o minori entrate di cassa (TR-CS)		Totale residui attivi da riportare (TR=EP+EC)					
70100 Tipologia 100: Anticipazioni da istituto tesoriere/cassiere	RS	RR	R		EP					
	CP	1.900.000,00	RC	A	CP	-1.900.000,00	EC			
	CS		TR	CS		TR				
<b>TOTALE TITOLO 7 Anticipazioni da istituto tesoriere/cassiere</b>	RS	RR	R		EP					
	CP	<b>1.900.000,00</b>	RC	A	CP	<b>-1.900.000,00</b>	EC			
	CS		TR	CS		TR				
<b>TITOLO 9: Entrate per conto terzi e partite di giro</b>										
90100 Tipologia 100: Entrate per partite di giro	RS	12.911,42	RR	12.911,42	R		EP			
	CP	4.004.912,00	RC	2.702.318,89	A	2.706.278,89	CP	-1.298.633,11	EC	3.960,00
	CS	2.715.230,31	TR	2.715.230,31	CS			TR	3.960,00	
90200 Tipologia 200: Entrate per conto terzi	RS	124.867,73	RR	3.188,17	R		EP	121.679,56		
	CP	430.325,00	RC	55.262,66	A	247.911,66	CP	-182.413,34	EC	192.649,00
	CS	58.450,83	TR	58.450,83	CS			TR	314.328,56	
<b>TOTALE TITOLO 9 Entrate per conto terzi e partite di giro</b>	RS	<b>137.779,15</b>	RR	<b>16.099,59</b>	R		EP	<b>121.679,56</b>		
	CP	<b>4.435.237,00</b>	RC	<b>2.757.581,55</b>	A	<b>2.954.190,55</b>	CP	<b>-1.481.046,45</b>	EC	<b>196.609,00</b>
	CS	<b>2.773.681,14</b>	TR	<b>2.773.681,14</b>	CS			TR	<b>318.288,56</b>	
<b>TOTALE TITOLI</b>	RS	<b>14.276.829,18</b>	RR	<b>6.406.884,96</b>	R	<b>-133.222,50</b>	EP	<b>7.736.721,72</b>		
	CP	<b>35.004.729,97</b>	RC	<b>23.783.019,02</b>	A	<b>30.743.341,42</b>	CP	<b>-4.261.388,55</b>	EC	<b>6.960.322,40</b>
	CS	<b>30.189.903,98</b>	TR	<b>30.189.903,98</b>	CS			TR	<b>14.697.044,12</b>	
<b>TOTALE GENERALE DELLE ENTRATE</b>	RS	<b>14.276.829,18</b>	RR	<b>6.406.884,96</b>	R	<b>-133.222,50</b>	EP	<b>7.736.721,72</b>		
	CP	<b>39.353.019,79</b>	RC	<b>23.783.019,02</b>	A	<b>30.743.341,42</b>	CP	<b>-4.261.388,55</b>	EC	<b>6.960.322,40</b>
	CS	<b>30.189.903,98</b>	TR	<b>30.189.903,98</b>	CS			TR	<b>14.697.044,12</b>	

# ENTRATE PER TITOLI

TITOLO  DENOMINAZIONE	Residui attivi al 1/1/2020 (RS)	Riscossioni in c/residui (RR)	Riaccertamenti residui (R)	Maggiori o minori entrate di competenza (A-CP)	Residui attivi da esercizi precedenti (EP=RS-RR+R)					
	Previsioni definitive di competenza (CP)	Riscossioni in c/competenza (RC)	Accertamenti (A)		Residui attivi da esercizio di competenza (EC=A-RC)					
	Previsioni definitive di cassa (CS)	Totale riscossioni (TR=RR+RC)	Maggiori o minori entrate di cassa (TR-CS)		Totale residui attivi da riportare (TR=EP+EC)					
<b>FONDO PLURIENNALE VINCOLATO PER SPESE CORRENTI</b>	RS	RR	R		EP					
	CP	<b>512.995,02</b>	RC	A	CP					
	CS		TR	CS	TR					
<b>FONDO PLURIENNALE VINCOLATO PER SPESE IN CONTO CAPITALE</b>	RS	RR	R		EP					
	CP	<b>2.070.992,42</b>	RC	A	CP					
	CS		TR	CS	TR					
<b>UTILIZZO AVANZO DI AMMINISTRAZIONE</b>	RS	RR	R		EP					
	CP	<b>1.764.302,38</b>	RC	A	CP					
	CS		TR	CS	TR					
<b>- di cui Utilizzo Fondo anticipazioni di liquidità</b>	RS	RR	R		EP					
	CP		RC	A	CP					
	CS		TR	CS	TR					
Titolo 1 - Entrate correnti di natura tributaria contributiva perequ	RS	8.350.991,05	RR	4.255.598,68	R	-23.519,92	EP	4.071.872,45		
	CP	19.031.774,00	RC	13.921.250,66	A	18.975.668,98	CP	-56.105,02	EC	5.054.418,32
	CS	18.176.849,34	TR	18.176.849,34	CS				TR	9.126.290,77
Titolo 2 - Trasferimenti correnti	RS	888.230,61	RR	884.320,08	R	-2.180,59	EP	1.729,94		
	CP	3.930.364,39	RC	3.531.199,84	A	3.786.891,48	CP	-143.472,91	EC	255.691,64
	CS	4.415.519,92	TR	4.415.519,92	CS				TR	257.421,58
Titolo 3 - Entrate extratributarie	RS	3.506.056,81	RR	1.144.045,27	R	-107.521,99	EP	2.254.489,55		
	CP	3.229.650,31	RC	1.776.508,90	A	2.968.991,39	CP	-260.658,92	EC	1.192.482,49
	CS	2.920.554,17	TR	2.920.554,17	CS				TR	3.446.972,04
Titolo 4 - Entrate in conto capitale	RS	1.234.836,99	RR	78.751,88	R		EP	1.156.085,11		
	CP	2.477.704,27	RC	1.796.478,07	A	2.057.599,02	CP	-420.105,25	EC	261.120,95
	CS	1.875.229,95	TR	1.875.229,95	CS				TR	1.417.206,06

TITOLO  DENOMINAZIONE	Residui attivi al 1/1/2020 (RS)		Riscossioni in c/residui (RR)		Riaccertamenti residui (R)		Maggiori o minori entrate di competenza (A-CP)	Residui attivi da esercizi precedenti (EP=RS-RR+R)	
	Previsioni definitive di competenza (CP)		Riscossioni in c/competenza (RC)		Accertamenti (A)			Residui attivi da esercizio di competenza (EC=A-RC)	
	Previsioni definitive di cassa (CS)		Totale riscossioni (TR=RR+RC)		Maggiori o minori entrate di cassa (TR-CS)			Totale residui attivi da riportare (TR=EP+EC)	
Titolo 6 - Accensione Prestiti	RS	158.934,57	RR	28.069,46	R			EP	130.865,11
	CP		RC		A		CP	EC	
	CS	28.069,46	TR	28.069,46	CS			TR	130.865,11
Titolo 7 - Anticipazioni da istituto tesoriere/cassiere	RS		RR		R			EP	
	CP	1.900.000,00	RC		A		CP	-1.900.000,00	EC
	CS		TR		CS			TR	
Titolo 9 - Entrate per conto terzi e partite di giro	RS	137.779,15	RR	16.099,59	R			EP	121.679,56
	CP	4.435.237,00	RC	2.757.581,55	A	2.954.190,55	CP	-1.481.046,45	EC
	CS	2.773.681,14	TR	2.773.681,14	CS			TR	318.288,56
<b>TOTALE TITOLI</b>	RS	<b>14.276.829,18</b>	RR	<b>6.406.884,96</b>	R	<b>-133.222,50</b>		EP	<b>7.736.721,72</b>
	CP	<b>35.004.729,97</b>	RC	<b>23.783.019,02</b>	A	<b>30.743.341,42</b>	CP	<b>-4.261.388,55</b>	EC
	CS	<b>30.189.903,98</b>	TR	<b>30.189.903,98</b>	CS			TR	<b>14.697.044,12</b>
<b>TOTALE GENERALE DELLE ENTRATE</b>	RS	<b>14.276.829,18</b>	RR	<b>6.406.884,96</b>	R	<b>-133.222,50</b>		EP	<b>7.736.721,72</b>
	CP	<b>39.353.019,79</b>	RC	<b>23.783.019,02</b>	A	<b>30.743.341,42</b>	CP	<b>-4.261.388,55</b>	EC
	CS	<b>30.189.903,98</b>	TR	<b>30.189.903,98</b>	CS			TR	<b>14.697.044,12</b>

**SPESE**



MISSIONE, PROGRAMMA, TITOLO  DENOMINAZIONE	Residui passivi al 1/1/2020 (RS)	Pagamenti in c/residui (PR)	Riaccertamenti residui (R)		Residui passivi da esercizi precedenti (EP=RS-PR+R)
	Previsioni definitive di competenza (CP)	Pagamenti in c/competenza (PC)	Impegni (I)	Economie di competenza (ECP=CP-I-FPV)	Residui passivi da esercizio di competenza (EC=I-PC)
	Previsioni definitive di cassa (CS)	Totale pagamenti (TP=PR+PC)	Fondo pluriennale vincolato (FPV)		Totale residui passivi da riportare (TR=EP+EC)

**MISSIONE 01 Servizi istituzionali e generali e di gestione****0101 Programma 01 Organi istituzionali**

Titolo 1 Spese correnti	RS	79.025,85	PR	54.111,65	R	-18.089,04		EP	6.825,16	
	CP	580.823,17	PC	474.594,56	I	546.137,91	ECP	34.685,26	EC	71.543,35
	CS	659.849,02	TP	528.706,21	FPV				TR	78.368,51
<b>Totale Programma 0101 - Organi istituzionali</b>	<b>RS</b>	<b>79.025,85</b>	<b>PR</b>	<b>54.111,65</b>	<b>R</b>	<b>-18.089,04</b>		<b>EP</b>	<b>6.825,16</b>	
	<b>CP</b>	<b>580.823,17</b>	<b>PC</b>	<b>474.594,56</b>	<b>I</b>	<b>546.137,91</b>	<b>ECP</b>	<b>34.685,26</b>	<b>EC</b>	<b>71.543,35</b>
	<b>CS</b>	<b>659.849,02</b>	<b>TP</b>	<b>528.706,21</b>	<b>FPV</b>				<b>TR</b>	<b>78.368,51</b>

**0102 Programma 02 Segreteria generale**

Titolo 1 Spese correnti	RS	43.082,55	PR	37.851,73	R	-2.164,34		EP	3.066,48	
	CP	388.991,00	PC	305.636,48	I	366.454,29	ECP	14.902,43	EC	60.817,81
	CS	432.073,55	TP	343.488,21	FPV	7.634,28			TR	63.884,29
<b>Totale Programma 0102 - Segreteria generale</b>	<b>RS</b>	<b>43.082,55</b>	<b>PR</b>	<b>37.851,73</b>	<b>R</b>	<b>-2.164,34</b>		<b>EP</b>	<b>3.066,48</b>	
	<b>CP</b>	<b>388.991,00</b>	<b>PC</b>	<b>305.636,48</b>	<b>I</b>	<b>366.454,29</b>	<b>ECP</b>	<b>14.902,43</b>	<b>EC</b>	<b>60.817,81</b>
	<b>CS</b>	<b>432.073,55</b>	<b>TP</b>	<b>343.488,21</b>	<b>FPV</b>	<b>7.634,28</b>			<b>TR</b>	<b>63.884,29</b>

**0103 Programma 03 Gestione economica, finanziaria, programmazione e provveditorato**

Titolo 1 Spese correnti	RS	178.746,54	PR	166.624,96	R	-1.136,25		EP	10.985,33	
	CP	865.392,00	PC	601.375,98	I	728.669,49	ECP	136.722,51	EC	127.293,51
	CS	1.044.138,54	TP	768.000,94	FPV				TR	138.278,84
Titolo 2 Spese in conto capitale	RS		PR		R			EP		
	CP	57.098,00	PC		I		ECP	57.098,00	EC	
	CS	57.098,00	TP		FPV				TR	
<b>Totale Programma 0103 - Gestione economica, finanziaria, programmazione e provveditorato</b>	<b>RS</b>	<b>178.746,54</b>	<b>PR</b>	<b>166.624,96</b>	<b>R</b>	<b>-1.136,25</b>		<b>EP</b>	<b>10.985,33</b>	
	<b>CP</b>	<b>922.490,00</b>	<b>PC</b>	<b>601.375,98</b>	<b>I</b>	<b>728.669,49</b>	<b>ECP</b>	<b>193.820,51</b>	<b>EC</b>	<b>127.293,51</b>
	<b>CS</b>	<b>1.101.236,54</b>	<b>TP</b>	<b>768.000,94</b>	<b>FPV</b>				<b>TR</b>	<b>138.278,84</b>

MISSIONE, PROGRAMMA, TITOLO  DENOMINAZIONE	Residui passivi al 1/1/2020 (RS)	Pagamenti in c/residui (PR)	Riaccertamenti residui (R)		Residui passivi da esercizi precedenti (EP=RS-PR+R)
	Previsioni definitive di competenza (CP)	Pagamenti in c/competenza (PC)	Impegni (I)	Economie di competenza (ECP=CP-I-FPV)	Residui passivi da esercizio di competenza (EC=I-PC)
	Previsioni definitive di cassa (CS)	Totale pagamenti (TP=PR+PC)	Fondo pluriennale vincolato (FPV)		Totale residui passivi da riportare (TR=EP+EC)

**0104 Programma 04 Gestione delle entrate tributarie e servizi fiscali**

Titolo 1 Spese correnti	RS	431.539,86	PR	300.028,22	R	-20.851,74		EP	110.659,90	
	CP	821.513,00	PC	360.504,49	I	805.175,07	ECP	16.337,93	EC	444.670,58
	CS	1.253.052,86	TP	660.532,71	FPV				TR	555.330,48
<b>Totale Programma 0104 - Gestione delle entrate tributarie e servizi fiscali</b>	<b>RS</b>	<b>431.539,86</b>	<b>PR</b>	<b>300.028,22</b>	<b>R</b>	<b>-20.851,74</b>		<b>EP</b>	<b>110.659,90</b>	
	<b>CP</b>	<b>821.513,00</b>	<b>PC</b>	<b>360.504,49</b>	<b>I</b>	<b>805.175,07</b>	<b>ECP</b>	<b>16.337,93</b>	<b>EC</b>	<b>444.670,58</b>
	<b>CS</b>	<b>1.253.052,86</b>	<b>TP</b>	<b>660.532,71</b>	<b>FPV</b>				<b>TR</b>	<b>555.330,48</b>

**0105 Programma 05 Gestione dei beni demaniali e patrimoniali**

Titolo 1 Spese correnti	RS	205.747,83	PR	152.757,75	R	-13.516,17		EP	39.473,91	
	CP	1.271.598,49	PC	989.822,27	I	1.215.133,29	ECP	56.465,20	EC	225.311,02
	CS	1.476.240,23	TP	1.142.580,02	FPV				TR	264.784,93
Titolo 2 Spese in conto capitale	RS	181.262,50	PR	151.358,11	R	-26.979,39		EP	2.925,00	
	CP	303.649,29	PC	106.492,60	I	121.538,61	ECP	99.684,98	EC	15.046,01
	CS	475.658,09	TP	257.850,71	FPV	82.425,70			TR	17.971,01
<b>Totale Programma 0105 - Gestione dei beni demaniali e patrimoniali</b>	<b>RS</b>	<b>387.010,33</b>	<b>PR</b>	<b>304.115,86</b>	<b>R</b>	<b>-40.495,56</b>		<b>EP</b>	<b>42.398,91</b>	
	<b>CP</b>	<b>1.575.247,78</b>	<b>PC</b>	<b>1.096.314,87</b>	<b>I</b>	<b>1.336.671,90</b>	<b>ECP</b>	<b>156.150,18</b>	<b>EC</b>	<b>240.357,03</b>
	<b>CS</b>	<b>1.951.898,32</b>	<b>TP</b>	<b>1.400.430,73</b>	<b>FPV</b>	<b>82.425,70</b>			<b>TR</b>	<b>282.755,94</b>

**0106 Programma 06 Ufficio tecnico**

Titolo 1 Spese correnti	RS	214.203,01	PR	155.091,94	R	-16.719,15		EP	42.391,92	
	CP	670.339,82	PC	413.869,56	I	542.260,31	ECP	112.842,68	EC	128.390,75
	CS	884.542,83	TP	568.961,50	FPV	15.236,83			TR	170.782,67
Titolo 2 Spese in conto capitale	RS	54.128,41	PR	47.018,32	R	-1.126,42		EP	5.983,67	
	CP	129.314,88	PC	27.280,02	I	69.624,16	ECP	371,76	EC	42.344,14
	CS	151.579,92	TP	74.298,34	FPV	59.318,96			TR	48.327,81





MISSIONE, PROGRAMMA, TITOLO  DENOMINAZIONE	Residui passivi al 1/1/2020 (RS)		Pagamenti in c/residui (PR)		Riaccertamenti residui (R)		Residui passivi da esercizi precedenti (EP=RS-PR+R)			
	Previsioni definitive di competenza (CP)		Pagamenti in c/competenza (PC)		Impegni (I)		Economie di competenza (ECP=CP-I-FPV)		Residui passivi da esercizio di competenza (EC=I-PC)	
	Previsioni definitive di cassa (CS)		Totale pagamenti (TP=PR+PC)		Fondo pluriennale vincolato (FPV)				Totale residui passivi da riportare (TR=EP+EC)	
Titolo 2 Spese in conto capitale	RS	49.904,10	PR	49.904,10	R		EP			
	CP	15.000,00	PC		I	14.945,00	ECP	55,00	EC	14.945,00
	CS	64.904,10	TP	49.904,10	FPV				TR	14.945,00
<b>Totale Programma 0302 - Sistema integrato di sicurezza urbana</b>	RS	<b>49.904,10</b>	PR	<b>49.904,10</b>	R		EP			
	CP	<b>15.000,00</b>	PC		I	<b>14.945,00</b>	ECP	<b>55,00</b>	EC	<b>14.945,00</b>
	CS	<b>64.904,10</b>	TP	<b>49.904,10</b>	FPV				TR	<b>14.945,00</b>
<b>Totale Missione 03 - Ordine pubblico e sicurezza</b>	RS	<b>204.887,21</b>	PR	<b>190.943,74</b>	R	-5.427,24	EP			<b>8.516,23</b>
	CP	<b>1.116.491,56</b>	PC	<b>778.233,11</b>	I	<b>1.058.429,02</b>	ECP	<b>40.268,89</b>	EC	<b>280.195,91</b>
	CS	<b>1.321.378,77</b>	TP	<b>969.176,85</b>	FPV	<b>17.793,65</b>			TR	<b>288.712,14</b>
<b>MISSIONE 04 Istruzione e diritto allo studio</b>										
<b>0401 Programma 01 Istruzione prescolastica</b>										
Titolo 1 Spese correnti	RS	91.606,28	PR	40.577,27	R	-6.885,27	EP			44.143,74
	CP	405.735,23	PC	152.772,93	I	399.444,89	ECP	6.290,34	EC	246.671,96
	CS	497.341,51	TP	193.350,20	FPV				TR	290.815,70
Titolo 2 Spese in conto capitale	RS		PR		R		EP			
	CP	26.000,00	PC		I		ECP	14,00	EC	
	CS	14,00	TP		FPV	25.986,00			TR	
<b>Totale Programma 0401 - Istruzione prescolastica</b>	RS	<b>91.606,28</b>	PR	<b>40.577,27</b>	R	-6.885,27	EP			<b>44.143,74</b>
	CP	<b>431.735,23</b>	PC	<b>152.772,93</b>	I	<b>399.444,89</b>	ECP	<b>6.304,34</b>	EC	<b>246.671,96</b>
	CS	<b>497.355,51</b>	TP	<b>193.350,20</b>	FPV	<b>25.986,00</b>			TR	<b>290.815,70</b>
<b>0402 Programma 02 Altri ordini di istruzione</b>										
Titolo 1 Spese correnti	RS	321.333,32	PR	185.328,51	R	-45.121,08	EP			90.883,73
	CP	706.207,00	PC	419.362,35	I	675.372,90	ECP	30.834,10	EC	256.010,55
	CS	1.027.540,32	TP	604.690,86	FPV				TR	346.894,28
Titolo 2 Spese in conto capitale	RS	78.231,70	PR	29.735,79	R	-20.755,23	EP			27.740,68
	CP	1.497.810,17	PC	339.092,94	I	419.243,08	ECP	216.695,28	EC	80.150,14
	CS	764.933,16	TP	368.828,73	FPV	861.871,81			TR	107.890,82

MISSIONE, PROGRAMMA, TITOLO  DENOMINAZIONE	Residui passivi al 1/1/2020 (RS)		Pagamenti in c/residui (PR)		Riaccertamenti residui (R)		Residui passivi da esercizi precedenti (EP=RS-PR+R)			
	Previsioni definitive di competenza (CP)		Pagamenti in c/competenza (PC)		Impegni (I)		Economie di competenza (ECP=CP-I-FPV)			
	Previsioni definitive di cassa (CS)		Totale pagamenti (TP=PR+PC)		Fondo pluriennale vincolato (FPV)		Residui passivi da esercizio di competenza (EC=I-PC)			
								Totale residui passivi da riportare (TR=EP+EC)		
<b>Totale Programma 0402 - Altri ordini di istruzione</b>	RS	<b>399.565,02</b>	PR	<b>215.064,30</b>	R	-65.876,31	EP	<b>118.624,41</b>		
	CP	<b>2.204.017,17</b>	PC	<b>758.455,29</b>	I	<b>1.094.615,98</b>	ECP	<b>247.529,38</b>	EC	<b>336.160,69</b>
	CS	<b>1.792.473,48</b>	TP	<b>973.519,59</b>	FPV	<b>861.871,81</b>			TR	<b>454.785,10</b>
<b>0406 Programma 06 Servizi ausiliari all'istruzione</b>										
Titolo 1 Spese correnti	RS	541.041,73	PR	444.181,57	R	-20.553,31	EP	76.306,85		
	CP	1.385.834,21	PC	806.006,81	I	1.321.588,06	ECP	64.246,15	EC	515.581,25
	CS	1.926.875,94	TP	1.250.188,38	FPV				TR	591.888,10
<b>Totale Programma 0406 - Servizi ausiliari all'istruzione</b>	RS	<b>541.041,73</b>	PR	<b>444.181,57</b>	R	-20.553,31	EP	<b>76.306,85</b>		
	CP	<b>1.385.834,21</b>	PC	<b>806.006,81</b>	I	<b>1.321.588,06</b>	ECP	<b>64.246,15</b>	EC	<b>515.581,25</b>
	CS	<b>1.926.875,94</b>	TP	<b>1.250.188,38</b>	FPV				TR	<b>591.888,10</b>
<b>0407 Programma 07 Diritto allo studio</b>										
Titolo 1 Spese correnti	RS		PR		R		EP			
	CP	300,00	PC		I		ECP	300,00	EC	
	CS	300,00	TP		FPV				TR	
<b>Totale Programma 0407 - Diritto allo studio</b>	RS		PR		R		EP			
	CP	<b>300,00</b>	PC		I		ECP	<b>300,00</b>	EC	
	CS	<b>300,00</b>	TP		FPV				TR	
<b>Totale Missione 04 - Istruzione e diritto allo studio</b>	RS	<b>1.032.213,03</b>	PR	<b>699.823,14</b>	R	-93.314,89	EP	<b>239.075,00</b>		
	CP	<b>4.021.886,61</b>	PC	<b>1.717.235,03</b>	I	<b>2.815.648,93</b>	ECP	<b>318.379,87</b>	EC	<b>1.098.413,90</b>
	CS	<b>4.217.004,93</b>	TP	<b>2.417.058,17</b>	FPV	<b>887.857,81</b>			TR	<b>1.337.488,90</b>
<b>MISSIONE 05 Tutela e valorizzazione dei beni e attività culturali</b>										
<b>0501 Programma 01 Valorizzazione dei beni di interesse storico</b>										
Titolo 2 Spese in conto capitale	RS		PR		R		EP			
	CP	161.118,40	PC	5.773,04	I	5.773,04	ECP		EC	
	CS	5.773,04	TP	5.773,04	FPV			155.345,36	TR	

MISSIONE, PROGRAMMA, TITOLO  DENOMINAZIONE	Residui passivi al 1/1/2020 (RS)	Pagamenti in c/residui (PR)	Riaccertamenti residui (R)		Residui passivi da esercizi precedenti (EP=RS-PR+R)			
	Previsioni definitive di competenza (CP)	Pagamenti in c/competenza (PC)	Impegni (I)	Economie di competenza (ECP=CP-I-FPV)	Residui passivi da esercizio di competenza (EC=I-PC)			
	Previsioni definitive di cassa (CS)	Totale pagamenti (TP=PR+PC)	Fondo pluriennale vincolato (FPV)		Totale residui passivi da riportare (TR=EP+EC)			
<b>Totale Programma 0501 - Valorizzazione dei beni di interesse storico</b>	RS	PR	R		EP			
	CP	<b>161.118,40</b>	PC	<b>5.773,04</b> I	<b>5.773,04</b> ECP	EC		
	CS	<b>5.773,04</b>	TP	<b>5.773,04</b> FPV	<b>155.345,36</b>	TR		
<b>0502 Programma 02 Attività culturali e interventi diversi nel settore culturale</b>								
Titolo 1 Spese correnti	RS	120.855,66	PR	103.182,60 R	-2.900,15	EP	14.772,91	
	CP	944.701,97	PC	787.949,68 I	917.335,07 ECP	27.366,90	EC	129.385,39
	CS	1.065.557,63	TP	891.132,28 FPV			TR	144.158,30
Titolo 2 Spese in conto capitale	RS	2.153,30	PR	2.153,30 R			EP	
	CP	95.005,83	PC	39.263,91 I	53.781,91 ECP	40.082,00	EC	14.518,00
	CS	96.017,21	TP	41.417,21 FPV	1.141,92		TR	14.518,00
<b>Totale Programma 0502 - Attività culturali e interventi diversi nel settore culturale</b>	RS	<b>123.008,96</b>	PR	<b>105.335,90</b> R	-2.900,15		EP	<b>14.772,91</b>
	CP	<b>1.039.707,80</b>	PC	<b>827.213,59</b> I	<b>971.116,98</b> ECP	<b>67.448,90</b>	EC	<b>143.903,39</b>
	CS	<b>1.161.574,84</b>	TP	<b>932.549,49</b> FPV	<b>1.141,92</b>		TR	<b>158.676,30</b>
<b>Totale Missione 05 - Tutela e valorizzazione dei beni e attività culturali</b>	RS	<b>123.008,96</b>	PR	<b>105.335,90</b> R	-2.900,15		EP	<b>14.772,91</b>
	CP	<b>1.200.826,20</b>	PC	<b>832.986,63</b> I	<b>976.890,02</b> ECP	<b>67.448,90</b>	EC	<b>143.903,39</b>
	CS	<b>1.167.347,88</b>	TP	<b>938.322,53</b> FPV	<b>156.487,28</b>		TR	<b>158.676,30</b>
<b>MISSIONE 06 Politiche giovanili, sport e tempo libero</b>								
<b>0601 Programma 01 Sport e tempo libero</b>								
Titolo 1 Spese correnti	RS	198.013,93	PR	176.608,29 R	-15.515,38		EP	5.890,26
	CP	732.167,59	PC	445.029,61 I	616.491,55 ECP	115.676,04	EC	171.461,94
	CS	930.181,52	TP	621.637,90 FPV			TR	177.352,20
Titolo 2 Spese in conto capitale	RS	39.795,18	PR	39.795,18 R			EP	
	CP	114.500,00	PC	16.378,50 I	42.247,80 ECP	72.252,20	EC	25.869,30
	CS	154.295,18	TP	56.173,68 FPV			TR	25.869,30





MISSIONE, PROGRAMMA, TITOLO  DENOMINAZIONE	Residui passivi al 1/1/2020 (RS)		Pagamenti in c/residui (PR)		Riaccertamenti residui (R)		Residui passivi da esercizi precedenti (EP=RS-PR+R)	
	Previsioni definitive di competenza (CP)		Pagamenti in c/competenza (PC)		Impegni (I)		Economie di competenza (ECP=CP-I-FPV)	
	Previsioni definitive di cassa (CS)		Totale pagamenti (TP=PR+PC)		Fondo pluriennale vincolato (FPV)		Totale residui passivi da riportare (TR=EP+EC)	
Titolo 1 Spese correnti	RS	11.231,24	PR	8.125,55	R	-1.017,42	EP	2.088,27
	CP	17.203,00	PC	10.713,84	I	16.326,51	ECP	876,49
	CS	28.434,24	TP	18.839,39	FPV		TR	7.700,94
<b>Totale Programma 0802 - Edilizia residenziale pubblica e locale e piani di edilizia economico-popolare</b>	RS	<b>11.231,24</b>	PR	<b>8.125,55</b>	R	-1.017,42	EP	<b>2.088,27</b>
	CP	<b>17.203,00</b>	PC	<b>10.713,84</b>	I	<b>16.326,51</b>	ECP	<b>876,49</b>
	CS	<b>28.434,24</b>	TP	<b>18.839,39</b>	FPV		TR	<b>7.700,94</b>
<b>Totale Missione 08 - Assetto del territorio ed edilizia abitativa</b>	RS	<b>130.700,93</b>	PR	<b>81.768,91</b>	R	-10.714,68	EP	<b>38.217,34</b>
	CP	<b>263.753,95</b>	PC	<b>132.615,39</b>	I	<b>246.959,55</b>	ECP	<b>15.754,45</b>
	CS	<b>394.454,88</b>	TP	<b>214.384,30</b>	FPV	<b>1.039,95</b>	TR	<b>152.561,50</b>
<b>MISSIONE 09 Sviluppo sostenibile e tutela del territorio e dell'ambiente</b>								
<b>0902 Programma 02 Tutela, valorizzazione e recupero ambientale</b>								
Titolo 1 Spese correnti	RS	206.267,83	PR	128.737,76	R	-26.971,77	EP	50.558,30
	CP	553.636,00	PC	185.164,34	I	506.682,89	ECP	46.953,11
	CS	759.903,83	TP	313.902,10	FPV		TR	372.076,85
Titolo 2 Spese in conto capitale	RS	97.975,89	PR	38.444,23	R		EP	59.531,66
	CP	283.428,34	PC	4.193,40	I	5.139,53	ECP	61.879,16
	CS	227.615,65	TP	42.637,63	FPV	216.409,65	TR	60.477,79
<b>Totale Programma 0902 - Tutela, valorizzazione e recupero ambientale</b>	RS	<b>304.243,72</b>	PR	<b>167.181,99</b>	R	-26.971,77	EP	<b>110.089,96</b>
	CP	<b>837.064,34</b>	PC	<b>189.357,74</b>	I	<b>511.822,42</b>	ECP	<b>108.832,27</b>
	CS	<b>987.519,48</b>	TP	<b>356.539,73</b>	FPV	<b>216.409,65</b>	TR	<b>432.554,64</b>
<b>0903 Programma 03 Rifiuti</b>								
Titolo 1 Spese correnti	RS	437.285,86	PR	432.294,78	R	-0,02	EP	4.991,06
	CP	3.641.211,34	PC	3.198.299,04	I	3.633.885,48	ECP	7.325,86
	CS	4.078.497,20	TP	3.630.593,82	FPV		TR	440.577,50

MISSIONE, PROGRAMMA, TITOLO  DENOMINAZIONE	Residui passivi al 1/1/2020 (RS)	Pagamenti in c/residui (PR)	Riaccertamenti residui (R)		Residui passivi da esercizi precedenti (EP=RS-PR+R)
	Previsioni definitive di competenza (CP)	Pagamenti in c/competenza (PC)	Impegni (I)	Economie di competenza (ECP=CP-I-FPV)	Residui passivi da esercizio di competenza (EC=I-PC)
	Previsioni definitive di cassa (CS)	Totale pagamenti (TP=PR+PC)	Fondo pluriennale vincolato (FPV)		Totale residui passivi da riportare (TR=EP+EC)
<b>Totale Programma 0903 - Rifiuti</b>	RS <b>437.285,86</b>	PR <b>432.294,78</b>	R -0,02		EP <b>4.991,06</b>
	CP <b>3.641.211,34</b>	PC <b>3.198.299,04</b>	I <b>3.633.885,48</b>	ECP <b>7.325,86</b>	EC <b>435.586,44</b>
	CS <b>4.078.497,20</b>	TP <b>3.630.593,82</b>	FPV		TR <b>440.577,50</b>
<b>0904 Programma 04 Servizio idrico integrato</b>					
Titolo 1 Spese correnti	RS	PR	R		EP
	CP 14.234,00	PC 14.233,48	I 14.233,48	ECP	0,52 EC
	CS 14.234,00	TP 14.233,48	FPV		TR
<b>Totale Programma 0904 - Servizio idrico integrato</b>	RS	PR	R		EP
	CP <b>14.234,00</b>	PC <b>14.233,48</b>	I <b>14.233,48</b>	ECP	<b>0,52</b> EC
	CS <b>14.234,00</b>	TP <b>14.233,48</b>	FPV		TR
<b>0905 Programma 05 Aree protette, parchi naturali, protezione naturalistica e forestazione</b>					
Titolo 1 Spese correnti	RS	PR	R		EP
	CP 10.000,00	PC 4.154,71	I 8.309,42	ECP	1.690,58 EC 4.154,71
	CS 10.000,00	TP 4.154,71	FPV		TR 4.154,71
<b>Totale Programma 0905 - Aree protette, parchi naturali, protezione naturalistica e forestazione</b>	RS	PR	R		EP
	CP <b>10.000,00</b>	PC <b>4.154,71</b>	I <b>8.309,42</b>	ECP	<b>1.690,58</b> EC <b>4.154,71</b>
	CS <b>10.000,00</b>	TP <b>4.154,71</b>	FPV		TR <b>4.154,71</b>
<b>Totale Missione 09 - Sviluppo sostenibile e tutela del territorio e dell'ambiente</b>	RS <b>741.529,58</b>	PR <b>599.476,77</b>	R -26.971,79		EP <b>115.081,02</b>
	CP <b>4.502.509,68</b>	PC <b>3.406.044,97</b>	I <b>4.168.250,80</b>	ECP <b>117.849,23</b>	EC <b>762.205,83</b>
	CS <b>5.090.250,68</b>	TP <b>4.005.521,74</b>	FPV <b>216.409,65</b>		TR <b>877.286,85</b>
<b>MISSIONE 10 Trasporti e diritto alla mobilità</b>					
<b>1002 Programma 02 Trasporto pubblico locale</b>					
Titolo 1 Spese correnti	RS 7.205,00	PR 7.205,00	R		EP
	CP	PC	I	ECP	EC
	CS 7.205,00	TP 7.205,00	FPV		TR

MISSIONE, PROGRAMMA, TITOLO  DENOMINAZIONE	Residui passivi al 1/1/2020 (RS)		Pagamenti in c/residui (PR)		Riaccertamenti residui (R)		Residui passivi da esercizi precedenti (EP=RS-PR+R)			
	Previsioni definitive di competenza (CP)		Pagamenti in c/competenza (PC)		Impegni (I)		Economie di competenza (ECP=CP-I-FPV)		Residui passivi da esercizio di competenza (EC=I-PC)	
	Previsioni definitive di cassa (CS)		Totale pagamenti (TP=PR+PC)		Fondo pluriennale vincolato (FPV)				Totale residui passivi da riportare (TR=EP+EC)	
Titolo 2 Spese in conto capitale	RS		PR		R				EP	
	CP	200.000,00	PC		I		ECP	200.000,00	EC	
	CS	200.000,00	TP		FPV				TR	
<b>Totale Programma 1002 - Trasporto pubblico locale</b>	RS	<b>7.205,00</b>	PR	<b>7.205,00</b>	R				EP	
	CP	<b>200.000,00</b>	PC		I		ECP	<b>200.000,00</b>	EC	
	CS	<b>207.205,00</b>	TP	<b>7.205,00</b>	FPV				TR	
<b>1005 Programma 05 Viabilità e infrastrutture stradali</b>										
Titolo 1 Spese correnti	RS	245.288,58	PR	192.898,69	R	-44.720,31			EP	7.669,58
	CP	846.332,79	PC	552.464,46	I	785.622,99	ECP	60.709,80	EC	233.158,53
	CS	1.091.621,37	TP	745.363,15	FPV				TR	240.828,11
Titolo 2 Spese in conto capitale	RS	192.726,60	PR	168.702,60	R	-24.024,00			EP	
	CP	2.043.366,10	PC	411.687,89	I	552.876,77	ECP	299.828,37	EC	141.188,88
	CS	1.252.680,97	TP	580.390,49	FPV	1.190.660,96			TR	141.188,88
<b>Totale Programma 1005 - Viabilità e infrastrutture stradali</b>	RS	<b>438.015,18</b>	PR	<b>361.601,29</b>	R	<b>-68.744,31</b>			EP	<b>7.669,58</b>
	CP	<b>2.889.698,89</b>	PC	<b>964.152,35</b>	I	<b>1.338.499,76</b>	ECP	<b>360.538,17</b>	EC	<b>374.347,41</b>
	CS	<b>2.344.302,34</b>	TP	<b>1.325.753,64</b>	FPV	<b>1.190.660,96</b>			TR	<b>382.016,99</b>
<b>Totale Missione 10 - Trasporti e diritto alla mobilità</b>	RS	<b>445.220,18</b>	PR	<b>368.806,29</b>	R	<b>-68.744,31</b>			EP	<b>7.669,58</b>
	CP	<b>3.089.698,89</b>	PC	<b>964.152,35</b>	I	<b>1.338.499,76</b>	ECP	<b>560.538,17</b>	EC	<b>374.347,41</b>
	CS	<b>2.551.507,34</b>	TP	<b>1.332.958,64</b>	FPV	<b>1.190.660,96</b>			TR	<b>382.016,99</b>
<b>MISSIONE 11 Soccorso civile</b>										
<b>1101 Programma 01 Sistema di protezione civile</b>										
Titolo 1 Spese correnti	RS	5.096,00	PR	5.096,00	R				EP	
	CP	20.000,00	PC	6.205,86	I	6.599,29	ECP	13.400,71	EC	393,43
	CS	25.096,00	TP	11.301,86	FPV				TR	393,43
<b>Totale Programma 1101 - Sistema di protezione civile</b>	RS	<b>5.096,00</b>	PR	<b>5.096,00</b>	R				EP	
	CP	<b>20.000,00</b>	PC	<b>6.205,86</b>	I	<b>6.599,29</b>	ECP	<b>13.400,71</b>	EC	<b>393,43</b>
	CS	<b>25.096,00</b>	TP	<b>11.301,86</b>	FPV				TR	<b>393,43</b>

MISSIONE, PROGRAMMA, TITOLO  DENOMINAZIONE	Residui passivi al 1/1/2020 (RS)	Pagamenti in c/residui (PR)	Riaccertamenti residui (R)		Residui passivi da esercizi precedenti (EP=RS-PR+R)
	Previsioni definitive di competenza (CP)	Pagamenti in c/competenza (PC)	Impegni (I)	Economie di competenza (ECP=CP-I-FPV)	Residui passivi da esercizio di competenza (EC=I-PC)
	Previsioni definitive di cassa (CS)	Totale pagamenti (TP=PR+PC)	Fondo pluriennale vincolato (FPV)		Totale residui passivi da riportare (TR=EP+EC)

**Totale Missione 11 - Soccorso civile**

RS	<b>5.096,00</b>	PR	<b>5.096,00</b>	R		EP	
CP	<b>20.000,00</b>	PC	<b>6.205,86</b>	I	<b>6.599,29</b>	ECP	<b>13.400,71</b>
CS	<b>25.096,00</b>	TP	<b>11.301,86</b>	FPV		TR	<b>393,43</b>

**MISSIONE 12 Diritti sociali, politiche sociali e famiglia****1201 Programma 01 Interventi per l'infanzia e i minori e per asili nido**

## Titolo 1 Spese correnti

RS	416.472,89	PR	306.200,24	R	-44.415,88	EP	65.856,77
CP	1.915.400,61	PC	1.439.700,63	I	1.818.553,66	ECP	96.846,95
CS	2.331.873,50	TP	1.745.900,87	FPV		TR	444.709,80

## Titolo 2 Spese in conto capitale

RS		PR		R		EP	
CP	873.100,00	PC	6.082,92	I	6.082,92	ECP	2.508,26
CS	8.591,18	TP	6.082,92	FPV	864.508,82	TR	

**Totale Programma 1201 - Interventi per l'infanzia e i minori e per asili nido**

RS	<b>416.472,89</b>	PR	<b>306.200,24</b>	R	-44.415,88	EP	<b>65.856,77</b>
CP	<b>2.788.500,61</b>	PC	<b>1.445.783,55</b>	I	<b>1.824.636,58</b>	ECP	<b>99.355,21</b>
CS	<b>2.340.464,68</b>	TP	<b>1.751.983,79</b>	FPV	<b>864.508,82</b>	TR	<b>444.709,80</b>

**1202 Programma 02 Interventi per la disabilità**

## Titolo 1 Spese correnti

RS	220.380,37	PR	192.624,26	R	-4.648,53	EP	23.107,58
CP	883.471,00	PC	617.111,35	I	822.163,23	ECP	61.307,77
CS	1.103.851,37	TP	809.735,61	FPV		TR	228.159,46

**Totale Programma 1202 - Interventi per la disabilità**

RS	<b>220.380,37</b>	PR	<b>192.624,26</b>	R	-4.648,53	EP	<b>23.107,58</b>
CP	<b>883.471,00</b>	PC	<b>617.111,35</b>	I	<b>822.163,23</b>	ECP	<b>61.307,77</b>
CS	<b>1.103.851,37</b>	TP	<b>809.735,61</b>	FPV		TR	<b>228.159,46</b>

**1203 Programma 03 Interventi per gli anziani**

## Titolo 1 Spese correnti

RS	51.230,00	PR	26.881,31	R	-14.901,95	EP	9.446,74
CP	439.170,00	PC	337.592,53	I	384.964,87	ECP	54.205,13
CS	490.400,00	TP	364.473,84	FPV		TR	56.819,08

MISSIONE, PROGRAMMA, TITOLO  DENOMINAZIONE	Residui passivi al 1/1/2020 (RS)		Pagamenti in c/residui (PR)		Riaccertamenti residui (R)		Residui passivi da esercizi precedenti (EP=RS-PR+R)			
	Previsioni definitive di competenza (CP)		Pagamenti in c/competenza (PC)		Impegni (I)		Economie di competenza (ECP=CP-I-FPV)			
	Previsioni definitive di cassa (CS)		Totale pagamenti (TP=PR+PC)		Fondo pluriennale vincolato (FPV)		Residui passivi da esercizio di competenza (EC=I-PC)			
								Totale residui passivi da riportare (TR=EP+EC)		
<b>Totale Programma 1203 - Interventi per gli anziani</b>	RS	<b>51.230,00</b>	PR	<b>26.881,31</b>	R	-14.901,95		EP	<b>9.446,74</b>	
	CP	<b>439.170,00</b>	PC	<b>337.592,53</b>	I	<b>384.964,87</b>	ECP	<b>54.205,13</b>	EC	<b>47.372,34</b>
	CS	<b>490.400,00</b>	TP	<b>364.473,84</b>	FPV			TR	<b>56.819,08</b>	
<b>1204 Programma 04 Interventi per soggetti a rischio di esclusione sociale</b>										
Titolo 1 Spese correnti	RS	184.603,98	PR	179.177,33	R	-1.121,62		EP	4.305,03	
	CP	969.586,25	PC	472.027,16	I	774.806,22	ECP	194.780,03	EC	302.779,06
	CS	1.029.190,23	TP	651.204,49	FPV			TR	307.084,09	
<b>Totale Programma 1204 - Interventi per soggetti a rischio di esclusione sociale</b>	RS	<b>184.603,98</b>	PR	<b>179.177,33</b>	R	-1.121,62		EP	<b>4.305,03</b>	
	CP	<b>969.586,25</b>	PC	<b>472.027,16</b>	I	<b>774.806,22</b>	ECP	<b>194.780,03</b>	EC	<b>302.779,06</b>
	CS	<b>1.029.190,23</b>	TP	<b>651.204,49</b>	FPV			TR	<b>307.084,09</b>	
<b>1205 Programma 05 Interventi per le famiglie</b>										
Titolo 1 Spese correnti	RS	1.540,00	PR	1.540,00	R			EP		
	CP	7.000,00	PC		I	1.830,00	ECP	5.170,00	EC	1.830,00
	CS	8.540,00	TP	1.540,00	FPV			TR	1.830,00	
<b>Totale Programma 1205 - Interventi per le famiglie</b>	RS	<b>1.540,00</b>	PR	<b>1.540,00</b>	R			EP		
	CP	<b>7.000,00</b>	PC		I	<b>1.830,00</b>	ECP	<b>5.170,00</b>	EC	<b>1.830,00</b>
	CS	<b>8.540,00</b>	TP	<b>1.540,00</b>	FPV			TR	<b>1.830,00</b>	
<b>1206 Programma 06 Interventi per il diritto alla casa</b>										
Titolo 1 Spese correnti	RS	167.558,53	PR	144.996,19	R			EP	22.562,34	
	CP	1.001.483,83	PC	724.632,61	I	994.935,73	ECP	6.548,10	EC	270.303,12
	CS	1.169.042,36	TP	869.628,80	FPV			TR	292.865,46	
<b>Totale Programma 1206 - Interventi per il diritto alla casa</b>	RS	<b>167.558,53</b>	PR	<b>144.996,19</b>	R			EP	<b>22.562,34</b>	
	CP	<b>1.001.483,83</b>	PC	<b>724.632,61</b>	I	<b>994.935,73</b>	ECP	<b>6.548,10</b>	EC	<b>270.303,12</b>
	CS	<b>1.169.042,36</b>	TP	<b>869.628,80</b>	FPV			TR	<b>292.865,46</b>	
<b>1207 Programma 07 Programmazione e governo della rete dei servizi sociosanitari e sociali</b>										

MISSIONE, PROGRAMMA, TITOLO  DENOMINAZIONE	Residui passivi al 1/1/2020 (RS)		Pagamenti in c/residui (PR)		Riaccertamenti residui (R)		Residui passivi da esercizi precedenti (EP=RS-PR+R)				
	Previsioni definitive di competenza (CP)		Pagamenti in c/competenza (PC)		Impegni (I)		Economie di competenza (ECP=CP-I-FPV)		Residui passivi da esercizio di competenza (EC=I-PC)		
	Previsioni definitive di cassa (CS)		Totale pagamenti (TP=PR+PC)		Fondo pluriennale vincolato (FPV)				Totale residui passivi da riportare (TR=EP+EC)		
Titolo 1 Spese correnti	RS	351.491,83	PR	119.485,32	R	-18.943,45		EP	213.063,06		
	CP	692.034,00	PC	556.352,89	I	689.434,72	ECP	2.599,28	EC	133.081,83	
	CS	1.043.525,83	TP	675.838,21	FPV				TR	346.144,89	
<b>Totale Programma 1207 - Programmazione e governo della rete dei servizi sociosanitari e sociali</b>	<b>RS</b>	<b>351.491,83</b>	<b>PR</b>	<b>119.485,32</b>	<b>R</b>	<b>-18.943,45</b>		<b>EP</b>	<b>213.063,06</b>		
	<b>CP</b>	<b>692.034,00</b>	<b>PC</b>	<b>556.352,89</b>	<b>I</b>	<b>689.434,72</b>	<b>ECP</b>	<b>2.599,28</b>	<b>EC</b>	<b>133.081,83</b>	
	<b>CS</b>	<b>1.043.525,83</b>	<b>TP</b>	<b>675.838,21</b>	<b>FPV</b>				<b>TR</b>	<b>346.144,89</b>	
<b>1208 Programma 08 Cooperazione e associazionismo</b>											
Titolo 1 Spese correnti	RS	38.114,02	PR	35.370,12	R	-2.397,23		EP	346,67		
	CP	20.800,00	PC	8.020,90	I	15.471,49	ECP	5.328,51	EC	7.450,59	
	CS	58.914,02	TP	43.391,02	FPV				TR	7.797,26	
<b>Totale Programma 1208 - Cooperazione e associazionismo</b>	<b>RS</b>	<b>38.114,02</b>	<b>PR</b>	<b>35.370,12</b>	<b>R</b>	<b>-2.397,23</b>		<b>EP</b>	<b>346,67</b>		
	<b>CP</b>	<b>20.800,00</b>	<b>PC</b>	<b>8.020,90</b>	<b>I</b>	<b>15.471,49</b>	<b>ECP</b>	<b>5.328,51</b>	<b>EC</b>	<b>7.450,59</b>	
	<b>CS</b>	<b>58.914,02</b>	<b>TP</b>	<b>43.391,02</b>	<b>FPV</b>				<b>TR</b>	<b>7.797,26</b>	
<b>1209 Programma 09 Servizio necroscopico e cimiteriale</b>											
Titolo 1 Spese correnti	RS	6.178,57	PR	3.580,75	R			EP	2.597,82		
	CP	40.599,00	PC	28.416,32	I	37.323,88	ECP	3.275,12	EC	8.907,56	
	CS	46.777,57	TP	31.997,07	FPV				TR	11.505,38	
Titolo 2 Spese in conto capitale	RS		PR		R			EP			
	CP	53.112,21	PC		I	11.516,81	ECP	22.099,12	EC	11.516,81	
	CS	33.615,93	TP		FPV	19.496,28			TR	11.516,81	
<b>Totale Programma 1209 - Servizio necroscopico e cimiteriale</b>	<b>RS</b>	<b>6.178,57</b>	<b>PR</b>	<b>3.580,75</b>	<b>R</b>			<b>EP</b>	<b>2.597,82</b>		
	<b>CP</b>	<b>93.711,21</b>	<b>PC</b>	<b>28.416,32</b>	<b>I</b>	<b>48.840,69</b>	<b>ECP</b>	<b>25.374,24</b>	<b>EC</b>	<b>20.424,37</b>	
	<b>CS</b>	<b>80.393,50</b>	<b>TP</b>	<b>31.997,07</b>	<b>FPV</b>	<b>19.496,28</b>			<b>TR</b>	<b>23.022,19</b>	

MISSIONE, PROGRAMMA, TITOLO  DENOMINAZIONE	Residui passivi al 1/1/2020 (RS)		Pagamenti in c/residui (PR)		Riaccertamenti residui (R)		Residui passivi da esercizi precedenti (EP=RS-PR+R)	
	Previsioni definitive di competenza (CP)		Pagamenti in c/competenza (PC)		Impegni (I)		Economie di competenza (ECP=CP-I-FPV)	
	Previsioni definitive di cassa (CS)		Totale pagamenti (TP=PR+PC)		Fondo pluriennale vincolato (FPV)		Totale residui passivi da riportare (TR=EP+EC)	
<b>Totale Missione 12 - Diritti sociali, politiche sociali e famiglia</b>	RS	<b>1.437.570,19</b>	PR	<b>1.009.855,52</b>	R	-86.428,66	EP	<b>341.286,01</b>
	CP	<b>6.895.756,90</b>	PC	<b>4.189.937,31</b>	I	<b>5.557.083,53</b>	ECP	<b>454.668,27</b>
	CS	<b>7.324.321,99</b>	TP	<b>5.199.792,83</b>	FPV	<b>884.005,10</b>	TR	<b>1.708.432,23</b>
<b>MISSIONE 14 Sviluppo economico e competitività</b>								
<b>1401 Programma 01 Industria, PMI e Artigianato</b>								
Titolo 1 Spese correnti								
	RS		PR		R		EP	
	CP	350.000,00	PC	52.200,00	I	52.800,00	ECP	297.200,00
	CS	350.000,00	TP	52.200,00	FPV		TR	600,00
<b>Totale Programma 1401 - Industria, PMI e Artigianato</b>	RS		PR		R		EP	
	CP	<b>350.000,00</b>	PC	<b>52.200,00</b>	I	<b>52.800,00</b>	ECP	<b>297.200,00</b>
	CS	<b>350.000,00</b>	TP	<b>52.200,00</b>	FPV		TR	<b>600,00</b>
<b>1402 Programma 02 Commercio - reti distributive - tutela dei consumatori</b>								
Titolo 1 Spese correnti								
	RS	30.000,00	PR	30.000,00	R		EP	
	CP	139.713,00	PC	43.272,34	I	135.496,25	ECP	4.216,75
	CS	169.713,00	TP	73.272,34	FPV		TR	92.223,91
<b>Totale Programma 1402 - Commercio - reti distributive - tutela dei consumatori</b>	RS	<b>30.000,00</b>	PR	<b>30.000,00</b>	R		EP	
	CP	<b>139.713,00</b>	PC	<b>43.272,34</b>	I	<b>135.496,25</b>	ECP	<b>4.216,75</b>
	CS	<b>169.713,00</b>	TP	<b>73.272,34</b>	FPV		TR	<b>92.223,91</b>
<b>Totale Missione 14 - Sviluppo economico e competitività</b>	RS	<b>30.000,00</b>	PR	<b>30.000,00</b>	R		EP	
	CP	<b>489.713,00</b>	PC	<b>95.472,34</b>	I	<b>188.296,25</b>	ECP	<b>301.416,75</b>
	CS	<b>519.713,00</b>	TP	<b>125.472,34</b>	FPV		TR	<b>92.823,91</b>
<b>MISSIONE 15 Politiche per il lavoro e la formazione professionale</b>								
<b>1501 Programma 01 Servizi per lo sviluppo del mercato del lavoro</b>								

MISSIONE, PROGRAMMA, TITOLO  DENOMINAZIONE	Residui passivi al 1/1/2020 (RS)		Pagamenti in c/residui (PR)		Riaccertamenti residui (R)		Residui passivi da esercizi precedenti (EP=RS-PR+R)	
	Previsioni definitive di competenza (CP)		Pagamenti in c/competenza (PC)		Impegni (I)		Economie di competenza (ECP=CP-I-FPV)	
	Previsioni definitive di cassa (CS)		Totale pagamenti (TP=PR+PC)		Fondo pluriennale vincolato (FPV)		Totale residui passivi da riportare (TR=EP+EC)	
Titolo 1 Spese correnti	RS	24.534,38	PR	24.267,62	R	-65,73	EP	201,03
	CP	24.333,35	PC		I	24.333,35	ECP	24.333,35
	CS	48.867,73	TP	24.267,62	FPV		TR	24.534,38
<b>Totale Programma 1501 - Servizi per lo sviluppo del mercato del lavoro</b>	RS	<b>24.534,38</b>	PR	<b>24.267,62</b>	R	-65,73	EP	<b>201,03</b>
	CP	<b>24.333,35</b>	PC		I	<b>24.333,35</b>	ECP	<b>24.333,35</b>
	CS	<b>48.867,73</b>	TP	<b>24.267,62</b>	FPV		TR	<b>24.534,38</b>
<b>1503 Programma 03 Sostegno all'occupazione</b>								
Titolo 1 Spese correnti	RS		PR		R		EP	
	CP	1.500,00	PC	1.500,00	I	1.500,00	ECP	
	CS	1.500,00	TP	1.500,00	FPV		TR	
<b>Totale Programma 1503 - Sostegno all'occupazione</b>	RS		PR		R		EP	
	CP	<b>1.500,00</b>	PC	<b>1.500,00</b>	I	<b>1.500,00</b>	ECP	
	CS	<b>1.500,00</b>	TP	<b>1.500,00</b>	FPV		TR	
<b>Totale Missione 15 - Politiche per il lavoro e la formazione professionale</b>	RS	<b>24.534,38</b>	PR	<b>24.267,62</b>	R	-65,73	EP	<b>201,03</b>
	CP	<b>25.833,35</b>	PC	<b>1.500,00</b>	I	<b>25.833,35</b>	ECP	<b>24.333,35</b>
	CS	<b>50.367,73</b>	TP	<b>25.767,62</b>	FPV		TR	<b>24.534,38</b>
<b>MISSIONE 17 Energia e diversificazione delle fonti energetiche</b>								
<b>1701 Programma 01 Fonti energetiche</b>								
Titolo 1 Spese correnti	RS	33,38	PR		R		EP	33,38
	CP	1.300,00	PC	938,84	I	1.225,88	ECP	74,12
	CS	1.333,38	TP	938,84	FPV		TR	320,42
<b>Totale Programma 1701 - Fonti energetiche</b>	RS	<b>33,38</b>	PR		R		EP	<b>33,38</b>
	CP	<b>1.300,00</b>	PC	<b>938,84</b>	I	<b>1.225,88</b>	ECP	<b>74,12</b>
	CS	<b>1.333,38</b>	TP	<b>938,84</b>	FPV		TR	<b>320,42</b>



MISSIONE, PROGRAMMA, TITOLO  DENOMINAZIONE	Residui passivi al 1/1/2020 (RS)	Pagamenti in c/residui (PR)	Riaccertamenti residui (R)		Residui passivi da esercizi precedenti (EP=RS-PR+R)
	Previsioni definitive di competenza (CP)	Pagamenti in c/competenza (PC)	Impegni (I)	Economie di competenza (ECP=CP-I-FPV)	Residui passivi da esercizio di competenza (EC=I-PC)
	Previsioni definitive di cassa (CS)	Totale pagamenti (TP=PR+PC)	Fondo pluriennale vincolato (FPV)		Totale residui passivi da riportare (TR=EP+EC)
<b>Totale Missione 17 - Energia e diversificazione delle fonti energetiche</b>	RS <b>33,38</b>	PR	R		EP <b>33,38</b>
	CP <b>1.300,00</b>	PC	I	<b>1.225,88</b>	ECP <b>74,12</b>
	CS <b>1.333,38</b>	TP	FPV		EC <b>287,04</b>
					TR <b>320,42</b>
<b>MISSIONE 20 Fondi e accantonamenti</b>					
<b>2001 Programma 01 Fondo di riserva</b>					
Titolo 1 Spese correnti	RS	PR	R		EP
	CP 133.122,27	PC	I	ECP 133.122,27	EC
	CS 470.000,00	TP	FPV		TR
<b>Totale Programma 2001 - Fondo di riserva</b>	RS	PR	R		EP
	CP <b>133.122,27</b>	PC	I	ECP <b>133.122,27</b>	EC
	CS <b>470.000,00</b>	TP	FPV		TR
<b>2002 Programma 02 Fondo svalutazione crediti</b>					
Titolo 1 Spese correnti	RS	PR	R		EP
	CP 1.282.257,50	PC	I	ECP 1.282.257,50	EC
	CS	TP	FPV		TR
<b>Totale Programma 2002 - Fondo svalutazione crediti</b>	RS	PR	R		EP
	CP <b>1.282.257,50</b>	PC	I	ECP <b>1.282.257,50</b>	EC
	CS	TP	FPV		TR
<b>2003 Programma 03 Altri fondi</b>					
Titolo 1 Spese correnti	RS	PR	R		EP
	CP 201.460,00	PC	I	ECP 201.460,00	EC
	CS	TP	FPV		TR
<b>Totale Programma 2003 - Altri fondi</b>	RS	PR	R		EP
	CP <b>201.460,00</b>	PC	I	ECP <b>201.460,00</b>	EC
	CS	TP	FPV		TR

MISSIONE, PROGRAMMA, TITOLO  DENOMINAZIONE	Residui passivi al 1/1/2020 (RS)	Pagamenti in c/residui (PR)	Riaccertamenti residui (R)		Residui passivi da esercizi precedenti (EP=RS-PR+R)	
	Previsioni definitive di competenza (CP)	Pagamenti in c/competenza (PC)	Impegni (I)	Economie di competenza (ECP=CP-I-FPV)	Residui passivi da esercizio di competenza (EC=I-PC)	
	Previsioni definitive di cassa (CS)	Totale pagamenti (TP=PR+PC)	Fondo pluriennale vincolato (FPV)		Totale residui passivi da riportare (TR=EP+EC)	
<b>Totale Missione 20 - Fondi e accantonamenti</b>	RS	PR	R		EP	
	CP	<b>1.616.839,77</b>	PC	I	ECP	<b>1.616.839,77</b>
	CS	<b>470.000,00</b>	TP	FPV		TR
<b>MISSIONE 50 Debito pubblico</b>						
<b>5002 Programma 02 Quota capitale ammortamento mutui e prestiti obbligazionari</b>						
Titolo 4 Rimborso di prestiti						
	RS	PR	R		EP	
	CP	200.144,90	PC	200.144,24	I	200.144,24
	CS	200.144,90	TP	200.144,24	FPV	0,66
					ECP	EC
<b>Totale Programma 5002 - Quota capitale ammortamento mutui e prestiti obbligazionari</b>	RS	PR	R		EP	
	CP	<b>200.144,90</b>	PC	<b>200.144,24</b>	I	<b>200.144,24</b>
	CS	<b>200.144,90</b>	TP	<b>200.144,24</b>	FPV	<b>0,66</b>
					ECP	EC
<b>Totale Missione 50 - Debito pubblico</b>	RS	PR	R		EP	
	CP	<b>200.144,90</b>	PC	<b>200.144,24</b>	I	<b>200.144,24</b>
	CS	<b>200.144,90</b>	TP	<b>200.144,24</b>	FPV	<b>0,66</b>
					ECP	EC
<b>MISSIONE 60 Anticipazioni Finanziarie</b>						
<b>6001 Programma 01 Restituzione anticipazione di tesoreria</b>						
Titolo 1 Spese correnti						
	RS	PR	R		EP	
	CP	1.000,00	PC	I	ECP	1.000,00
	CS	1.000,00	TP	FPV		TR
Titolo 5 Chiusura anticipazioni ricevute da istituto tesoriere/cassiere						
	RS	PR	R		EP	
	CP	1.900.000,00	PC	I	ECP	1.900.000,00
	CS	1.900.000,00	TP	FPV		TR
<b>Totale Programma 6001 - Restituzione anticipazione di tesoreria</b>	RS	PR	R		EP	
	CP	<b>1.901.000,00</b>	PC	I	ECP	<b>1.901.000,00</b>
	CS	<b>1.901.000,00</b>	TP	FPV		TR

MISSIONE, PROGRAMMA, TITOLO  DENOMINAZIONE	Residui passivi al 1/1/2020 (RS)	Pagamenti in c/residui (PR)	Riaccertamenti residui (R)		Residui passivi da esercizi precedenti (EP=RS-PR+R)					
	Previsioni definitive di competenza (CP)	Pagamenti in c/competenza (PC)	Impegni (I)	Economie di competenza (ECP=CP-I-FPV)	Residui passivi da esercizio di competenza (EC=I-PC)					
	Previsioni definitive di cassa (CS)	Totale pagamenti (TP=PR+PC)	Fondo pluriennale vincolato (FPV)		Totale residui passivi da riportare (TR=EP+EC)					
<b>Totale Missione 60 - Anticipazioni Finanziarie</b>	RS	PR	R		EP					
	CP	<b>1.901.000,00</b>	PC	I	ECP	<b>1.901.000,00</b>				
	CS	<b>1.901.000,00</b>	TP	FPV	TR					
<b>MISSIONE 99 Servizi per conto terzi</b>										
<b>9901 Programma 01 Servizi per conto terzi - Partite di giro</b>										
Titolo 7 Spese per conto terzi e partite di giro	RS	470.243,63	PR	269.483,26	R	EP	200.760,37			
	CP	4.435.237,00	PC	2.419.888,49	I	2.954.190,55	ECP	1.481.046,45	EC	534.302,06
	CS	4.905.480,63	TP	2.689.371,75	FPV			TR	735.062,43	
<b>Totale Programma 9901 - Servizi per conto terzi - Partite di giro</b>	RS	<b>470.243,63</b>	PR	<b>269.483,26</b>	R			EP	<b>200.760,37</b>	
	CP	<b>4.435.237,00</b>	PC	<b>2.419.888,49</b>	I	<b>2.954.190,55</b>	ECP	<b>1.481.046,45</b>	EC	<b>534.302,06</b>
	CS	<b>4.905.480,63</b>	TP	<b>2.689.371,75</b>	FPV			TR	<b>735.062,43</b>	
<b>Totale Missione 99 - Servizi per conto terzi</b>	RS	<b>470.243,63</b>	PR	<b>269.483,26</b>	R			EP	<b>200.760,37</b>	
	CP	<b>4.435.237,00</b>	PC	<b>2.419.888,49</b>	I	<b>2.954.190,55</b>	ECP	<b>1.481.046,45</b>	EC	<b>534.302,06</b>
	CS	<b>4.905.480,63</b>	TP	<b>2.689.371,75</b>	FPV			TR	<b>735.062,43</b>	
<b>TOTALE MISSIONI</b>	RS	<b>6.731.250,01</b>	PR	<b>5.043.378,42</b>	R	-445.212,70		EP	<b>1.242.658,89</b>	
	CP	<b>39.353.019,79</b>	PC	<b>20.632.970,07</b>	I	<b>27.239.666,89</b>	ECP	<b>8.164.895,06</b>	EC	<b>6.606.696,82</b>
	CS	<b>41.755.419,47</b>	TP	<b>25.676.348,49</b>	FPV	<b>3.948.457,84</b>		TR	<b>7.849.355,71</b>	
<b>TOTALE GENERALE DELLA SPESA</b>	RS	<b>6.731.250,01</b>	PR	<b>5.043.378,42</b>	R	-445.212,70		EP	<b>1.242.658,89</b>	
	CP	<b>39.353.019,79</b>	PC	<b>20.632.970,07</b>	I	<b>27.239.666,89</b>	ECP	<b>8.164.895,06</b>	EC	<b>6.606.696,82</b>
	CS	<b>41.755.419,47</b>	TP	<b>25.676.348,49</b>	FPV	<b>3.948.457,84</b>		TR	<b>7.849.355,71</b>	

# **RIEPILOGO SPESE PER MISSIONE**

MISSIONE  DENOMINAZIONE	Residui passivi al 1/1/2020 (RS)		Pagamenti in c/residui (PR)		Riaccertamenti residui (R)		Residui passivi da esercizi precedenti (EP=RS-PR+R)			
	Previsioni definitive di competenza (CP)		Pagamenti in c/competenza (PC)		Impegni (I)		Economie di competenza (ECP=CP-I-FPV)		Residui passivi da esercizio di competenza (EC=I-PC)	
	Previsioni definitive di cassa (CS)		Totale pagamenti (TP=PR+PC)		Fondo pluriennale vincolato (FPV)				Totale residui passivi da riportare (TR=EP+EC)	
<b>Totale Missione 01 - Servizi istituzionali e generali e di gestione</b>	RS	<b>1.811.856,89</b>	PR	<b>1.414.158,10</b>	R	-134.770,33	EP	<b>262.928,46</b>		
	CP	<b>8.646.527,10</b>	PC	<b>5.408.147,22</b>	I	<b>6.970.508,48</b>	ECP	<b>1.081.815,18</b>	EC	<b>1.562.361,26</b>
	CS	<b>10.416.160,83</b>	TP	<b>6.822.305,32</b>	FPV	<b>594.203,44</b>			TR	<b>1.825.289,72</b>
<b>Totale Missione 03 - Ordine pubblico e sicurezza</b>	RS	<b>204.887,21</b>	PR	<b>190.943,74</b>	R	-5.427,24	EP	<b>8.516,23</b>		
	CP	<b>1.116.491,56</b>	PC	<b>778.233,11</b>	I	<b>1.058.429,02</b>	ECP	<b>40.268,89</b>	EC	<b>280.195,91</b>
	CS	<b>1.321.378,77</b>	TP	<b>969.176,85</b>	FPV	<b>17.793,65</b>			TR	<b>288.712,14</b>
<b>Totale Missione 04 - Istruzione e diritto allo studio</b>	RS	<b>1.032.213,03</b>	PR	<b>699.823,14</b>	R	-93.314,89	EP	<b>239.075,00</b>		
	CP	<b>4.021.886,61</b>	PC	<b>1.717.235,03</b>	I	<b>2.815.648,93</b>	ECP	<b>318.379,87</b>	EC	<b>1.098.413,90</b>
	CS	<b>4.217.004,93</b>	TP	<b>2.417.058,17</b>	FPV	<b>887.857,81</b>			TR	<b>1.337.488,90</b>
<b>Totale Missione 05 - Tutela e valorizzazione dei beni e attività culturali</b>	RS	<b>123.008,96</b>	PR	<b>105.335,90</b>	R	-2.900,15	EP	<b>14.772,91</b>		
	CP	<b>1.200.826,20</b>	PC	<b>832.986,63</b>	I	<b>976.890,02</b>	ECP	<b>67.448,90</b>	EC	<b>143.903,39</b>
	CS	<b>1.167.347,88</b>	TP	<b>938.322,53</b>	FPV	<b>156.487,28</b>			TR	<b>158.676,30</b>
<b>Totale Missione 06 - Politiche giovanili, sport e tempo libero</b>	RS	<b>274.355,65</b>	PR	<b>244.363,17</b>	R	-15.874,92	EP	<b>14.117,56</b>		
	CP	<b>925.500,88</b>	PC	<b>479.468,29</b>	I	<b>731.107,24</b>	ECP	<b>194.393,64</b>	EC	<b>251.638,95</b>
	CS	<b>1.199.856,53</b>	TP	<b>723.831,46</b>	FPV				TR	<b>265.756,51</b>
<b>Totale Missione 08 - Assetto del territorio ed edilizia abitativa</b>	RS	<b>130.700,93</b>	PR	<b>81.768,91</b>	R	-10.714,68	EP	<b>38.217,34</b>		
	CP	<b>263.753,95</b>	PC	<b>132.615,39</b>	I	<b>246.959,55</b>	ECP	<b>15.754,45</b>	EC	<b>114.344,16</b>
	CS	<b>394.454,88</b>	TP	<b>214.384,30</b>	FPV	<b>1.039,95</b>			TR	<b>152.561,50</b>
<b>Totale Missione 09 - Sviluppo sostenibile e tutela del territorio e dell'ambiente</b>	RS	<b>741.529,58</b>	PR	<b>599.476,77</b>	R	-26.971,79	EP	<b>115.081,02</b>		
	CP	<b>4.502.509,68</b>	PC	<b>3.406.044,97</b>	I	<b>4.168.250,80</b>	ECP	<b>117.849,23</b>	EC	<b>762.205,83</b>
	CS	<b>5.090.250,68</b>	TP	<b>4.005.521,74</b>	FPV	<b>216.409,65</b>			TR	<b>877.286,85</b>
<b>Totale Missione 10 - Trasporti e diritto alla mobilità</b>	RS	<b>445.220,18</b>	PR	<b>368.806,29</b>	R	-68.744,31	EP	<b>7.669,58</b>		
	CP	<b>3.089.698,89</b>	PC	<b>964.152,35</b>	I	<b>1.338.499,76</b>	ECP	<b>560.538,17</b>	EC	<b>374.347,41</b>
	CS	<b>2.551.507,34</b>	TP	<b>1.332.958,64</b>	FPV	<b>1.190.660,96</b>			TR	<b>382.016,99</b>

MISSIONE  DENOMINAZIONE	Residui passivi al 1/1/2020 (RS)		Pagamenti in c/residui (PR)		Riaccertamenti residui (R)		Residui passivi da esercizi precedenti (EP=RS-PR+R)			
	Previsioni definitive di competenza (CP)		Pagamenti in c/competenza (PC)		Impegni (I)		Economie di competenza (ECP=CP-I-FPV)		Residui passivi da esercizio di competenza (EC=I-PC)	
	Previsioni definitive di cassa (CS)		Totale pagamenti (TP=PR+PC)		Fondo pluriennale vincolato (FPV)				Totale residui passivi da riportare (TR=EP+EC)	
<b>Totale Missione 11 - Soccorso civile</b>	RS	5.096,00	PR	5.096,00	R		EP			
	CP	20.000,00	PC	6.205,86	I	6.599,29	ECP	13.400,71	EC	393,43
	CS	25.096,00	TP	11.301,86	FPV				TR	393,43
<b>Totale Missione 12 - Diritti sociali, politiche sociali e famiglia</b>	RS	1.437.570,19	PR	1.009.855,52	R	-86.428,66	EP			341.286,01
	CP	6.895.756,90	PC	4.189.937,31	I	5.557.083,53	ECP	454.668,27	EC	1.367.146,22
	CS	7.324.321,99	TP	5.199.792,83	FPV	884.005,10			TR	1.708.432,23
<b>Totale Missione 14 - Sviluppo economico e competitività</b>	RS	30.000,00	PR	30.000,00	R		EP			
	CP	489.713,00	PC	95.472,34	I	188.296,25	ECP	301.416,75	EC	92.823,91
	CS	519.713,00	TP	125.472,34	FPV				TR	92.823,91
<b>Totale Missione 15 - Politiche per il lavoro e la formazione professionale</b>	RS	24.534,38	PR	24.267,62	R	-65,73	EP			201,03
	CP	25.833,35	PC	1.500,00	I	25.833,35	ECP		EC	24.333,35
	CS	50.367,73	TP	25.767,62	FPV				TR	24.534,38
<b>Totale Missione 17 - Energia e diversificazione delle fonti energetiche</b>	RS	33,38	PR		R		EP			33,38
	CP	1.300,00	PC	938,84	I	1.225,88	ECP	74,12	EC	287,04
	CS	1.333,38	TP	938,84	FPV				TR	320,42
<b>Totale Missione 20 - Fondi e accantonamenti</b>	RS		PR		R		EP			
	CP	1.616.839,77	PC		I		ECP	1.616.839,77	EC	
	CS	470.000,00	TP		FPV				TR	
<b>Totale Missione 50 - Debito pubblico</b>	RS		PR		R		EP			
	CP	200.144,90	PC	200.144,24	I	200.144,24	ECP	0,66	EC	
	CS	200.144,90	TP	200.144,24	FPV				TR	
<b>Totale Missione 60 - Anticipazioni Finanziarie</b>	RS		PR		R		EP			
	CP	1.901.000,00	PC		I		ECP	1.901.000,00	EC	
	CS	1.901.000,00	TP		FPV				TR	

MISSIONE  DENOMINAZIONE	Residui passivi al 1/1/2020 (RS)	Pagamenti in c/residui (PR)	Riaccertamenti residui (R)		Residui passivi da esercizi precedenti (EP=RS-PR+R)
	Previsioni definitive di competenza (CP)	Pagamenti in c/competenza (PC)	Impegni (I)	Economie di competenza (ECP=CP-I-FPV)	Residui passivi da esercizio di competenza (EC=I-PC)
	Previsioni definitive di cassa (CS)	Totale pagamenti (TP=PR+PC)	Fondo pluriennale vincolato (FPV)		Totale residui passivi da riportare (TR=EP+EC)
<b>Totale Missione 99 - Servizi per conto terzi</b>	RS 470.243,63	PR 269.483,26	R		EP 200.760,37
	CP 4.435.237,00	PC 2.419.888,49	I 2.954.190,55	ECP 1.481.046,45	EC 534.302,06
	CS 4.905.480,63	TP 2.689.371,75	FPV		TR 735.062,43
<b>TOTALE MISSIONI</b>	RS 6.731.250,01	PR 5.043.378,42	R -445.212,70		EP 1.242.658,89
	CP 39.353.019,79	PC 20.632.970,07	I 27.239.666,89	ECP 8.164.895,06	EC 6.606.696,82
	CS 41.755.419,47	TP 25.676.348,49	FPV 3.948.457,84		TR 7.849.355,71
<b>TOTALE GENERALE DELLA SPESA</b>	RS 6.731.250,01	PR 5.043.378,42	R -445.212,70		EP 1.242.658,89
	CP 39.353.019,79	PC 20.632.970,07	I 27.239.666,89	ECP 8.164.895,06	EC 6.606.696,82
	CS 41.755.419,47	TP 25.676.348,49	FPV 3.948.457,84		TR 7.849.355,71

# **RIEPILOGO SPESE PER TITOLI**



TITOLO  DENOMINAZIONE	Residui passivi al 1/1/2020 (RS)		Pagamenti in c/residui (PR)		Riaccertamenti residui (R)		Residui passivi da esercizi precedenti (EP=RS-PR+R)			
	Previsioni definitive di competenza (CP)		Pagamenti in c/competenza (PC)		Impegni (I)		Economie di competenza (ECP=CP-I-FPV)			
	Previsioni definitive di cassa (CS)		Totale pagamenti (TP=PR+PC)		Fondo pluriennale vincolato (FPV)		Residui passivi da esercizio di competenza (EC=I-PC)			
Titolo 1 - Spese correnti	RS	5.516.738,99	PR	4.200.174,20	R	-372.327,66		EP	944.237,13	
	CP	26.753.626,91	PC	17.049.963,82	I	22.598.022,55	ECP	3.702.105,63	EC	5.548.058,73
	CS	30.997.420,04	TP	21.250.138,02	FPV	453.498,73			TR	6.492.295,86
Titolo 2 - Spese in conto capitale	RS	744.267,39	PR	573.720,96	R	-72.885,04		EP	97.661,39	
	CP	6.064.010,98	PC	962.973,52	I	1.487.309,55	ECP	1.081.742,32	EC	524.336,03
	CS	3.752.373,90	TP	1.536.694,48	FPV	3.494.959,11			TR	621.997,42
Titolo 4 - Rimborso di prestiti	RS		PR		R			EP		
	CP	200.144,90	PC	200.144,24	I	200.144,24	ECP	0,66	EC	
	CS	200.144,90	TP	200.144,24	FPV				TR	
Titolo 5 - Chiusura anticipazioni ricevute da istituto tesoriere/cassiere	RS		PR		R			EP		
	CP	1.900.000,00	PC		I		ECP	1.900.000,00	EC	
	CS	1.900.000,00	TP		FPV				TR	
Titolo 7 - Spese per conto terzi e partite di giro	RS	470.243,63	PR	269.483,26	R			EP	200.760,37	
	CP	4.435.237,00	PC	2.419.888,49	I	2.954.190,55	ECP	1.481.046,45	EC	534.302,06
	CS	4.905.480,63	TP	2.689.371,75	FPV				TR	735.062,43
<b>TOTALE TITOLI</b>	RS	<b>6.731.250,01</b>	PR	<b>5.043.378,42</b>	R	-445.212,70		EP	<b>1.242.658,89</b>	
	CP	<b>39.353.019,79</b>	PC	<b>20.632.970,07</b>	I	<b>27.239.666,89</b>	ECP	<b>8.164.895,06</b>	EC	<b>6.606.696,82</b>
	CS	<b>41.755.419,47</b>	TP	<b>25.676.348,49</b>	FPV	<b>3.948.457,84</b>			TR	<b>7.849.355,71</b>
<b>TOTALE GENERALE DELLA SPESA</b>	RS	<b>6.731.250,01</b>	PR	<b>5.043.378,42</b>	R	-445.212,70		EP	<b>1.242.658,89</b>	
	CP	<b>39.353.019,79</b>	PC	<b>20.632.970,07</b>	I	<b>27.239.666,89</b>	ECP	<b>8.164.895,06</b>	EC	<b>6.606.696,82</b>
	CS	<b>41.755.419,47</b>	TP	<b>25.676.348,49</b>	FPV	<b>3.948.457,84</b>			TR	<b>7.849.355,71</b>

# QUADRO RIASSUNTIVO

ENTRATE	ACCERTAMENTI	INCASSI	SPESE	IMPEGNI	PAGAMENTI
Fondo di cassa all'inizio dell'esercizio		11.602.954,33			
Utilizzo avanzo di amministrazione di cui Utilizzo Fondo anticipazioni di liquidità	1.764.302,38 0,00		Disavanzo di amministrazione	0,00	
Fondo pluriennale vincolato di parte corrente	512.995,02				
Fondo pluriennale vincolato di parte in c/capitale di cui Fondo pluriennale vincolato in c/capitale finanziato da debito	2.070.992,42 0,00				
Fondo pluriennale vincolato per incremento di attività finanziarie	0,00				
<b>Titolo 1 -</b> Entrate correnti di natura tributaria contributiva perequ	18.975.668,98	18.176.849,34	<b>Titolo 1</b> Spese correnti	22.598.022,55	21.250.138,02
<b>Titolo 2 -</b> Trasferimenti correnti	3.786.891,48	4.415.519,92	Fondo pluriennale vincolato di parte corrente	453.498,73	
<b>Titolo 3 -</b> Entrate extratributarie	2.968.991,39	2.920.554,17	<b>Titolo 2</b> Spese in conto capitale	1.487.309,55	1.536.694,48
<b>Titolo 4 -</b> Entrate in conto capitale	2.057.599,02	1.875.229,95	Fondo pluriennale vincolato in c/capitale	3.494.959,11	
<b>Titolo 5 -</b> Entrate da riduzione di attività finanziarie	0,00	0,00	di cui Fondo pluriennale vincolato in c/capitale finanziato da debito	0,00	
			<b>Titolo 3</b> Spese per incremento di attività finanziaria	0,00	0,00
			Fondo pluriennale vincolato per incremento di attività finanziarie	0,00	
<b>Totale entrate finali.....</b>	<b>27.789.150,87</b>	<b>27.388.153,38</b>	<b>Totale spese finali.....</b>	<b>28.033.789,94</b>	<b>22.786.832,50</b>
<b>Titolo 6 -</b> Accensione Prestiti	0,00	28.069,46	<b>Titolo 4</b> Rimborso di prestiti	200.144,24	200.144,24
			Fondo anticipazioni di liquidità	0,00	
<b>Titolo 7 -</b> Anticipazioni da istituto tesoriere/cassiere	0,00	0,00	<b>Titolo 5</b> Chiusura anticipazioni ricevute da istituto tesoriere/cassiere	0,00	0,00
<b>Titolo 9 -</b> Entrate per conto terzi e partite di giro	2.954.190,55	2.773.681,14	<b>Titolo 7</b> Spese per conto terzi e partite di giro	2.954.190,55	2.689.371,75
<b>Totale entrate dell'esercizio</b>	<b>30.743.341,42</b>	<b>30.189.903,98</b>	<b>Totale spese dell'esercizio</b>	<b>31.188.124,73</b>	<b>25.676.348,49</b>
<b>TOTALE COMPLESSIVO ENTRATE</b>	<b>35.091.631,24</b>	<b>41.792.858,31</b>	<b>TOTALE COMPLESSIVO SPESE</b>	<b>31.188.124,73</b>	<b>25.676.348,49</b>
<b>DISAVANZO DELL'ESERCIZIO</b>			<b>AVANZO DI COMPETENZA/FONDO DI CASSA</b>	<b>3.903.506,51</b>	<b>16.116.509,82</b>
<b>TOTALE A PAREGGIO</b>	<b>35.091.631,24</b>	<b>41.792.858,31</b>	<b>TOTALE A PAREGGIO</b>	<b>35.091.631,24</b>	<b>41.792.858,31</b>

**GESTIONE DEL BILANCIO**

a) Avanzo di competenza (+) /Disavanzo di competenza (-)	3.903.506,51
b) Risorse accantonate stanziare nel bilancio dell'esercizio N (+)	1.483.717,50
c) Risorse vincolate nel bilancio (+)	1.499.349,46
<b>d) Equilibrio di bilancio (d=a-b-c)</b>	<b>920.439,55</b>

**GESTIONE DEGLI ACCANTONAMENTI IN SEDE DI RENDICONTO**

d) Equilibrio di bilancio (+)/(-)	920.439,55
e) Variazione accantonamenti effettuata in sede di rendiconto (+)/(-)	91.253,75
<b>f) Equilibrio complessivo (f=d-e)</b>	<b>829.185,80</b>

# QUADRO EQUILIBRI

**COMUNE DI BRUGHERIO**

**Rendiconto di gestione - Esercizio : 2020**

**VERIFICA EQUILIBRI**

<b>EQUILIBRIO ECONOMICO-FINANZIARIO</b>		Pag. 1
		<b>COMPETENZA (ACCERTAMENTI E IMPEGNI IMPUTATI ALL'ESERCIZIO)</b>
A) Fondo pluriennale vincolato per spese correnti iscritto in entrata	(+)	512.995,02
AA) Recupero disavanzo di amministrazione esercizio precedente	(-)	0,00
B) Entrate Titoli 1.00 - 2.00 - 3.00	(+)	25.731.551,85
<i>di cui per estinzione anticipata di prestiti</i>		0,00
C) Entrate Titolo 4.02.06 - Contributi agli investimenti direttamente destinati al rimborso dei prestiti da amministrazioni pubbliche	(+)	0,00
D) Spese titolo 1.00 - Spese correnti	(-)	22.598.022,55
D1) Fondo pluriennale vincolato di parte corrente ( di spesa )	(-)	453.498,73
E) Spese Titolo 2.04 - Altri trasferimenti in conto capitale	(-)	0,00
E1) Fondo pluriennale vincolato di spesa - Titolo 2.04 - Altri trasferimenti in conto capitale	(-)	0,00
F1) Spese Titolo 4.00 - Quote di capitale amm.to dei mutui e prestiti obbligazionari	(-)	200.144,24
<i>di cui per estinzione anticipata di prestiti</i>		0,00
F2) Fondo anticipazioni di liquidità	(-)	0,00
<b>G) Somma finale (G=A-AA+B+C-D-D1-E-E1-F1-F2)</b>		<b>2.992.881,35</b>
<b>ALTRE POSTE DIFFERENZIALI, PER ECCEZIONI PREVISTE DA NORME DI LEGGE E DAI PRINCIPI CONTABILI, CHE HANNO EFFETTO SULL'EQUILIBRIO EX ARTICOLO 162, COMMA 6, DEL TESTO UNICO DELLE LEGGI SULL'ORDINAMENTO DEGLI ENTI LOCALI</b>		
H) Utilizzo avanzo di amministrazione per spese correnti e per rimborso prestiti	(+)	275.088,09
<i>di cui per estinzione anticipata di prestiti</i>		0,00
I) Entrate di parte capitale destinate a spese correnti in base a specifiche disposizioni di legge o dei principi contabili	(+)	0,00
<i>di cui per estinzione anticipata di prestiti</i>		0,00
L) Entrate di parte corrente destinate a spese di investimento in base a specifiche disposizioni di legge o dei principi contabili	(-)	26.100,00
M) Entrate da accensione di prestiti destinate a estinzione anticipata dei prestiti	(+)	0,00
<b>O1) RISULTATO DI COMPETENZA DI PARTE CORRENTE (O1=G+H+I-L+M)</b>		<b>3.241.869,44</b>
- Risorse accantonate di parte corrente stanziare nel bilancio dell'esercizio 2020	(-)	1.483.717,50
- Risorse vincolate di parte corrente nel bilancio	(-)	1.224.193,99
<b>O2) EQUILIBRIO DI BILANCIO DI PARTE CORRENTE</b>		<b>533.957,95</b>
- Variazione accantonamenti di parte corrente effettuata in sede di rendiconto (+)/(-)	(-)	-286,01
<b>O3) EQUILIBRIO COMPLESSIVO DI PARTE CORRENTE</b>		<b>534.243,96</b>

**COMUNE DI BRUGHERIO**

**Rendiconto di gestione - Esercizio : 2020**

**VERIFICA EQUILIBRI**

Pag. 2

P) Utilizzo avanzo di amministrazione per spese di investimento	(+)	1.489.214,29
Q) Fondo pluriennale vincolato per spese in conto capitale iscritto in entrata	(+)	2.070.992,42
R) Entrate Titoli 4.00 - 5.00 - 6.00	(+)	2.057.599,02
C) Entrate Titolo 4.02.06 - Contributi agli investimenti direttamente destinati al rimborso dei prestiti da amministrazioni pubbliche	(-)	0,00
I) Entrate di parte capitale destinate a spese correnti in base a specifiche disposizioni di legge o dei principi contabili	(-)	0,00
S1) Entrate Titolo 5.02 per Riscossioni crediti di breve termine	(-)	0,00
S2) Entrate Titolo 5.03 per Riscossione crediti di medio-lungo termine	(-)	0,00
T) Entrate Titolo 5.04 relative a Altre entrate per riduzioni di attività finanziaria	(-)	0,00
L) Entrate di parte corrente destinate a spese di investimento in base a specifiche disposizioni di legge o dei principi contabili	(+)	26.100,00
M) Entrate da accensione di prestiti destinate a estinzione anticipata dei prestiti	(-)	0,00
U) Spese titolo 2.00 - Spese in conto capitale	(-)	1.487.309,55
U1) Fondo pluriennale vincolato in c/capitale ( di spesa )	(-)	3.494.959,11
V) Spese Titolo 3.01 per Acquisizioni di attività finanziarie	(-)	0,00
E) Spese Titolo 2.04 - Trasferimenti in conto capitale	(+)	0,00
E1) Fondo pluriennale vincolato di spesa - titolo 2.04 Altri trasferimenti in conto capitale	(+)	0,00
<b>Z1) RISULTATO DI COMPETENZA IN C/CAPITALE (Z1=P+Q+R-C-I-S1-S2-T+L-M-U-U1-V+E+E1)</b>		<b>661.637,07</b>
- Risorse accantonate in c/capitale stanziare nel bilancio dell'esercizio 2020	(-)	0,00
- Risorse vincolate in c/capitale nel bilancio	(-)	275.155,47
<b>Z2) EQUILIBRIO DI BILANCIO IN C/CAPITALE</b>		<b>386.481,60</b>
- Variazione accantonamenti in c/capitale effettuata in sede di rendiconto (+)/(-)	(-)	91.539,76
<b>Z3) EQUILIBRIO COMPLESSIVO IN C/ CAPITALE</b>		<b>294.941,84</b>
S1) Entrate Titolo 5.02 per Riscossioni di crediti di breve durata	(+)	0,00
S2) Entrate Titolo 5.03 per Riscossione crediti di medio-lungo termine	(+)	0,00
T) Entrate Titolo 5.04 relative ad Altre entrate per riduzioni di attività finanziaria	(+)	0,00
X1) Spese Titolo 3.02 per Concessioni di crediti di breve termine	(-)	0,00
X2) Spese Titolo 3.03 per Concessioni di crediti di medio-lungo termine	(-)	0,00
Y) Spese Titolo 3.04 per Altre spese per incremento di attività finanziarie	(-)	0,00
<b>W1) RISULTATO DI COMPETENZA (W1=O1+Z1+S1+S2+T-X1-X2-Y)</b>		<b>3.903.506,51</b>
- Risorse accantonate stanziare nel bilancio dell'esercizio 2020	(-)	1.483.717,50
- Risorse vincolate nel bilancio	(-)	1.499.349,46
<b>W2) EQUILIBRIO DI BILANCIO</b>		<b>920.439,55</b>
- Variazione accantonamenti effettuata in sede di rendiconto (+)/(-)	(-)	91.253,75
<b>W3) EQUILIBRIO COMPLESSIVO</b>		<b>829.185,80</b>

**COMUNE DI BRUGHERIO****Rendiconto di gestione - Esercizio : 2020****VERIFICA EQUILIBRI**

Pag. 3

<b>Saldo corrente ai fini della copertura degli investimenti pluriennali:</b>		
O1) Risultato di competenza di parte corrente		<b>3.241.869,44</b>
Utilizzo risultato di amministrazione per il finanziamento di spese correnti e per il rimborso dei prestiti al netto del Fondo anticipazione di liquidità (H)	(-)	275.088,09
Entrate non ricorrenti che non hanno dato copertura a impegni	(-)	0,00
- Risorse accantonate di parte corrente stanziata nel bilancio dell'esercizio 2020	(-)	1.483.717,50
- Variazione accantonamenti di parte corrente effettuata in sede di rendiconto (+)/(-)	(-)	-286,01
- Risorse vincolate di parte corrente nel bilancio	(-)	1.224.193,99
<b>Equilibrio di parte corrente ai fini della copertura degli investimenti pluriennali</b>		<b>259.155,87</b>

# CONTO ECONOMICO E STATO PATRIMONIALE



## Allegato n.10 - Rendiconto della gestione

Comune di Brugherio

### CONTO ECONOMICO

CONTO ECONOMICO		Anno 2020	Anno 2019	riferimento art.2425 cc	riferimento DM 26/4/95
<b><u>A) COMPONENTI POSITIVI DELLA GESTIONE</u></b>					
1	Proventi da tributi	14.975.365,42	<b>16.368.620,89</b>		
2	Proventi da fondi perequativi	<b>4.000.303,56</b>	<b>4.071.041,42</b>		
<b>3</b>	<b>Proventi da trasferimenti e contributi</b>	<b>2.686.806,55</b>	<b>1.866.083,72</b>		
a	<i>Proventi da trasferimenti correnti</i>	2.680.161,88	1.866.083,72		A5c
b	<i>Quota annuale di contributi agli investimenti</i>	6.644,67	-		E20c
c	<i>Contributi agli investimenti</i>	-	-		
4	Ricavi delle vendite e prestazioni e proventi da servizi pubblici	<b>1.431.293,91</b>	<b>2.763.287,49</b>	A1	A1a
a	<i>Proventi derivanti dalla gestione dei beni</i>	943.391,22	1.402.082,25		
b	<i>Ricavi della vendita di beni</i>	78.518,53	92.278,06		
c	<i>Ricavi e proventi dalla prestazione di servizi</i>	409.384,16	1.268.927,18		
5	Variazioni nelle rimanenze di prodotti in corso di lavorazione, etc. (+/-)	-	-	A2	A2
6	Variazione dei lavori in corso su ordinazione	-	-	A3	A3
7	Incrementi di immobilizzazioni per lavori interni	-	-	A4	A4
8	Altri ricavi e proventi diversi	1.093.991,43	<b>819.399,57</b>	A5	A5 a e b
<b>TOTALE COMPONENTI POSITIVI DELLA GESTIONE (A)</b>		<b>24.187.760,87</b>	<b>25.888.433,09</b>		
<b><u>B) COMPONENTI NEGATIVI DELLA GESTIONE</u></b>					
9	Acquisto di materie prime e/o beni di consumo	<b>491.998,46</b>	<b>307.922,03</b>	B6	B6
10	Prestazioni di servizi	<b>12.023.445,65</b>	<b>12.954.877,08</b>	B7	B7
11	Utilizzo beni di terzi	<b>72.329,35</b>	<b>316.678,67</b>	B8	B8
12	Trasferimenti e contributi	<b>2.436.621,91</b>	<b>2.352.587,17</b>		
a	<i>Trasferimenti correnti</i>	<b>2.365.925,68</b>	2.210.587,17		
b	<i>Contributi agli investimenti ad Amministrazioni pubb.</i>	-	115.500,00		
c	<i>Contributi agli investimenti ad altri soggetti</i>	<b>70.696,23</b>	26.500,00		
13	Personale	<b>6.912.367,35</b>	<b>6.482.246,52</b>	B9	B9
14	Ammortamenti e svalutazioni	<b>4.073.103,12</b>	<b>2.882.622,25</b>	B10	B10
a	<i>Ammortamenti di immobilizzazioni Immateriali</i>	<b>208.715,97</b>	211.331,63	B10a	B10a
b	<i>Ammortamenti di immobilizzazioni materiali</i>	<b>2.527.882,22</b>	2.671.290,62	B10b	B10b
c	<i>Altre svalutazioni delle immobilizzazioni</i>	-	-	B10c	B10c
d	<i>Svalutazione dei crediti</i>	<b>1.336.504,93</b>	-	B10d	B10d
15	Variazioni nelle rimanenze di materie prime e/o beni di consumo (+/-)	-	-	B11	B11
16	Accantonamenti per rischi	-	-	B12	B12
17	Altri accantonamenti	<b>238.466,33</b>	-	B13	B13
18	Oneri diversi di gestione	<b>205.557,64</b>	<b>361.211,23</b>	B14	B14
<b>TOTALE COMPONENTI NEGATIVI DELLA GESTIONE (B)</b>		<b>26.453.889,81</b>	<b>25.658.144,95</b>		
<b>DIFFERENZA FRA COMP. POSITIVI E NEGATIVI DELLA GESTIONE (A - B)</b>		<b>- 2.266.128,94</b>	<b>230.288,14</b>		
<b><u>C) PROVENTI ED ONERI FINANZIARI</u></b>					
<i>Proventi finanziari</i>					
19	Proventi da partecipazioni	<b>115.687,00</b>	<b>36.676,00</b>	C15	C15
a	<i>da società controllate</i>	<b>36.383,00</b>	36.676,00		
b	<i>da società partecipate</i>	79.304,00	-		
c	<i>da altri soggetti</i>	-	-		
20	Altri proventi finanziari	3.339,08	<b>5.522,64</b>	C16	C16
<b>Totale proventi finanziari</b>		<b>119.026,08</b>	<b>42.198,64</b>		
<i>Oneri finanziari</i>					
21	Interessi ed altri oneri finanziari	<b>232.199,16</b>	<b>243.152,69</b>	C17	C17
a	<i>Interessi passivi</i>	232.199,16	243.152,69		
b	<i>Altri oneri finanziari</i>	-	-		
<b>Totale oneri finanziari</b>		<b>232.199,16</b>	<b>243.152,69</b>		
<b>TOTALE PROVENTI ED ONERI FINANZIARI (C)</b>		<b>- 113.173,08</b>	<b>- 200.954,05</b>		

	<b>D) RETTIFICHE DI VALORE ATTIVITA' FINANZIARIE</b>	-	-		
22	Rivalutazioni	-	-	D18	D18
23	Svalutazioni	-	-	D19	D19
	<b>TOTALE RETTIFICHE (D)</b>	-	-		
	<b>E) PROVENTI ED ONERI STRAORDINARI</b>				
24	Proventi straordinari	<b>1.233.062,88</b>	<b>1.008.495,51</b>	E20	E20
a	<i>Proventi da permessi di costruire</i>	-	-		
b	<i>Proventi da trasferimenti in conto capitale</i>	-	-		
c	<i>Sopravvenienze attive e insussistenze del passivo</i>	445.212,70	49.203,53		E20b
d	<i>Plusvalenze patrimoniali</i>	522.008,24	131.571,90		E20c
e	<i>Altri proventi straordinari</i>	265.841,94	827.720,08		
	<b>Totale proventi straordinari</b>	<b>1.233.062,88</b>	<b>1.008.495,51</b>		
25	Oneri straordinari	361.171,14	252.053,72	E21	E21
a	<i>Trasferimenti in conto capitale</i>	-	-		
b	<i>Sopravvenienze passive e insussistenze dell'attivo</i>	<b>361.171,14</b>	-		E21b
c	<i>Minusvalenze patrimoniali</i>	-	-		E21a
d	<i>Altri oneri straordinari</i>	-	252.053,72		E21d
	<b>Totale oneri straordinari</b>	<b>361.171,14</b>	<b>252.053,72</b>		
	<b>TOTALE PROVENTI ED ONERI STRAORDINARI (E)</b>	<b>871.891,74</b>	<b>756.441,79</b>	-	-
	<b>RISULTATO PRIMA DELLE IMPOSTE (A-B+C+D+E)</b>	<b>- 1.507.410,28</b>	<b>785.775,88</b>	-	-
26	Imposte (*)	<b>358.414,10</b>	<b>383.596,22</b>	E22	E22
27	<b>RISULTATO DELL'ESERCIZIO</b>	<b>- 1.865.824,38</b>	<b>402.179,66</b>	E23	E23

(\*) Per gli enti in contabilità finanziaria la voce si riferisce all'IRAP.

STATO PATRIMONIALE - ATTIVO

STATO PATRIMONIALE (ATTIVO)		Anno 2020	Anno 2019	riferimento art.2424 CC	riferimento DM 26/4/95
	<b>A) CREDITI vs.LO STATO ED ALTRE AMMINISTRAZIONI PUBBLICHE PER LA PARTECIPAZIONE AL FONDO DI DOTAZIONE</b>	-	-	A	A
	<b>TOTALE CREDITI vs PARTECIPANTI (A)</b>	-	-		
	<b>B) IMMOBILIZZAZIONI</b>				
I	<u>Immobilizzazioni immateriali</u>			BI	BI
1	Costi di impianto e di ampliamento	-	-	BI1	BI1
2	Costi di ricerca sviluppo e pubblicità	-	-	BI2	BI2
3	Diritti di brevetto ed utilizzazione opere dell'ingegno	38.913,25	99.833,17	BI3	BI3
4	Concessioni, licenze, marchi e diritti simile	-	-	BI4	BI4
5	Avviamento	-	-	BI5	BI5
6	Immobilizzazioni in corso ed acconti	-	-	BI6	BI6
9	Altre	139.140,11	243.201,84	BI7	BI7
	<b>Totale immobilizzazioni immateriali</b>	<b>178.053,36</b>	<b>343.035,01</b>		
	<u>Immobilizzazioni materiali (3)</u>				
II 1	Beni demaniali	<b>52.339.514,64</b>	<b>52.875.117,36</b>		
1.1	Terreni	6.966.145,49	6.966.145,49		
1.2	Fabbricati	36.513.431,97	37.324.841,55		
1.3	Infrastrutture	5.890.446,59	5.548.721,40		
1.9	Altri beni demaniali	2.969.490,59	3.035.408,92		
III 2	Altre immobilizzazioni materiali (3)	<b>72.872.440,51</b>	<b>73.484.210,19</b>		
2.1	Terreni	23.751.093,75	23.744.504,85	BII1	BII1
a	di cui in leasing finanziario	-	-		
2.2	Fabbricati	46.869.681,57	47.333.147,61		
a	di cui in leasing finanziario	-	-		
2.3	Impianti e macchinari	752.715,35	640.392,32	BII2	BII2
a	di cui in leasing finanziario	-	-		
2.4	Attrezzature industriali e commerciali	870.690,97	915.144,32	BII3	BII3
2.5	Mezzi di trasporto	54.245,78	119.987,77		
2.6	Macchine per ufficio e hardware	62.359,46	90.408,13		
2.7	Mobili e arredi	331.724,29	383.189,96		
2.8	Infrastrutture	-	-		
2.99	Altri beni materiali	179.929,34	257.435,23		
3	Immobilizzazioni in corso ed acconti	<b>1.437.837,09</b>	<b>1.437.837,09</b>	BII5	BII5
	<b>Totale immobilizzazioni materiali</b>	<b>126.649.792,24</b>	<b>127.797.164,64</b>		
IV	<u>Immobilizzazioni Finanziarie (1)</u>				
1	Partecipazioni in	<b>4.842.303,00</b>	4.842.303,00	BIII1	BIII1
a	imprese controllate	-	-	BIII1a	BIII1a
b	imprese partecipate	4.625.847,00	4.625.847,00	BIII1b	BIII1b
c	altri soggetti	216.456,00	216.456,00		
2	Crediti verso	-	-	BIII2	BIII2
a	altre amministrazioni pubbliche	-	-		
b	imprese controllate	-	-	BIII2a	BIII2a
c	imprese partecipate	-	-	BIII2b	BIII2b
d	altri soggetti	-	-	BIII2c BIII2d	BIII2d
3	Altri titoli	-	-	BIII3	
	<b>Totale immobilizzazioni finanziarie</b>	<b>4.842.303,00</b>	<b>4.842.303,00</b>		
	<b>TOTALE IMMOBILIZZAZIONI (B)</b>	<b>131.670.148,60</b>	<b>132.982.502,65</b>	-	-
I	<b>C) ATTIVO CIRCOLANTE</b>				
	<u>Rimanenze</u>	-	-	CI	CI
	<b>Totale rimanenze</b>	-	-		
II	<u>Crediti (2)</u>				
1	Crediti di natura tributaria	<b>4.714.257,06</b>	<b>8.350.991,05</b>		
a	Crediti da tributi destinati al finanziamento della sanità	-	-		
b	Altri crediti da tributi	4.714.257,06	8.350.991,05		
c	Crediti da Fondi perequativi	-	-		
2	Crediti per trasferimenti e contributi	<b>257.421,58</b>	<b>888.230,61</b>		
a	verso amministrazioni pubbliche	257.421,58	587.832,22		
b	imprese controllate	-	-	CI2	CI2
c	imprese partecipate	-	300.398,39	CI3	CI3

	d	verso altri soggetti	-	-		
	3	Verso clienti ed utenti	644.763,64	4.740.893,80	CII1	CII1
	4	Altri Crediti	1.530.716,26	296.713,72	CII5	CII5
	a	verso l'erario	3.309,00	-		
	b	per attività svolta per c/terzi	318.288,56	137.779,15		
	c	altri	1.209.118,70	158.934,57		
		<b>Totale crediti</b>	<b>7.147.158,54</b>	<b>14.276.829,18</b>		
III		<u>Attività finanziarie che non costituiscono immobilizzi</u>				
	1	Partecipazioni	-	-	CIII1,2,3,4,5	CIII1,2,3
	2	Altri titoli	-	-	CIII6	CIII5
		<b>Totale attività finanziarie che non costituiscono immobilizzi</b>	<b>-</b>	<b>-</b>		
IV		<u>Disponibilità liquide</u>				
	1	Conto di tesoreria	16.116.509,82	11.602.954,33		
	a	Istituto tesoriere	16.116.509,82	11.602.954,33		CIV1a
	b	presso Banca d'Italia	-	-		
	2	Altri depositi bancari e postali	-	-	CIV1	CIV1b e CIV1c
	3	Denaro e valori in cassa	-	-	CIV2 e CIV3	CIV2 e CIV3
	4	Altri conti presso la tesoreria statale intestati all'ente	-	-		
		<b>Totale disponibilità liquide</b>	<b>16.116.509,82</b>	<b>11.602.954,33</b>		
		<b>TOTALE ATTIVO CIRCOLANTE (C)</b>	<b>23.263.668,36</b>	<b>25.879.783,51</b>		
		<b>D) RATEI E RISCONTI</b>				
	1	Ratei attivi	-	-	D	D
	2	Risconti attivi	-	-	D	D
		<b>TOTALE RATEI E RISCONTI (D)</b>	<b>-</b>	<b>-</b>		
		<b>TOTALE DELL'ATTIVO (A+B+C+D)</b>	<b>154.933.816,96</b>	<b>158.862.286,16</b>		

(1) con separata indicazione degli importi esigibili entro l'esercizio successivo.

(2) con separata indicazione degli importi esigibili oltre l'esercizio successivo.

(3) con separata indicazione degli importi relativi a beni indisponibili.

Allegato n.10 - Rendiconto della gestione

Comune di Brugherio

STATO PATRIMONIALE - PASSIVO

STATO PATRIMONIALE (PASSIVO)		Anno 2020	Anno 2019	riferimento art.2424 CC	riferimento DM 26/4/95
<b>A) PATRIMONIO NETTO</b>					
I	Fondo di dotazione	69.910.520,81	78.381.484,80	AI	AI
II	Riserve	65.990.798,00	64.490.688,59		
a	<i>da risultato economico di esercizi precedenti</i>	9.516.445,37	8.578.662,99	AIV, AV, AVI, AVII, AVII	AIV, AV, AVI, AVII, AVII
b	<i>da capitale</i>	-	-	AII, AIII	AII, AIII
c	<i>da permessi di costruire</i>	4.026.837,99	2.928.908,24		
d	<i>riserve indisponibili per beni demaniali e patrimoniali indisponibili e per i beni culturali</i>	52.339.514,64	52.875.117,36		
e	<i>altre riserve indisponibili</i>	108.000,00	108.000,00		
III	Risultato economico dell'esercizio	-	1.865.824,38	AIX	AIX
<b>TOTALE PATRIMONIO NETTO (A)</b>		<b>134.035.494,43</b>	<b>143.274.353,05</b>		
<b>B) FONDI PER RISCHI ED ONERI</b>					
1	Per trattamento di quiescenza	-	-	B1	B1
2	Per imposte	-	-	B2	B2
3	Altri	4.143.708,88	2.310.000,00	B3	B3
<b>TOTALE FONDI RISCHI ED ONERI (B)</b>		<b>4.143.708,88</b>	<b>2.310.000,00</b>		
<b>C) TRATTAMENTO DI FINE RAPPORTO</b>		-	-	C	C
<b>TOTALE T.F.R. (C)</b>		-	-		
<b>D) DEBITI (1)</b>					
1	Debiti da finanziamento	5.322.885,16	5.523.029,40		
a	<i>prestiti obbligazionari</i>	-	-	D1e D2	D1
b	<i>v/ altre amministrazioni pubbliche</i>	-	-		
c	<i>verso banche e tesoriere</i>	-	-	D4	D3 e D4
d	<i>verso altri finanziatori</i>	5.322.885,16	5.523.029,40	D5	
2	Debiti verso fornitori	7.114.293,28	4.233.844,26	D7	D6
3	Acconti	-	-	D6	D5
4	Debiti per trasferimenti e contributi	-	1.000.087,43		
a	<i>enti finanziati dal servizio sanitario nazionale</i>	-	-		
b	<i>altre amministrazioni pubbliche</i>	-	-		
c	<i>imprese controllate</i>	-	-	D9	D8
d	<i>imprese partecipate</i>	-	-	D10	D9
e	<i>altri soggetti</i>	-	1.000.087,43		
5	Altri debiti	735.062,43	838.286,53	D12,D13,D14	D11,D12,D13
a	<i>tributari</i>	-	55.041,65		
b	<i>verso istituti di previdenza e sicurezza sociale</i>	-	-		
c	<i>per attività svolta per c/terzi (2)</i>	735.062,43	470.243,63		
d	<i>altri</i>	-	313.001,25		
<b>TOTALE DEBITI (D)</b>		<b>13.172.240,87</b>	<b>11.595.247,62</b>		
<b>E) RATEI E RISCONTI E CONTRIBUTI AGLI INVESTIMENTI</b>					
I	Ratei passivi	437.221,95	-	E	E
II	Risconti passivi	3.145.150,83	1.682.685,49	E	E
1	Contributi agli investimenti	2.038.421,23	1.682.685,49		
a	<i>da altre amministrazioni pubbliche</i>	295.616,16	298.929,16		
b	<i>da altri soggetti</i>	1.742.805,07	1.383.756,33		
2	Concessioni pluriennali	-	-		
3	Altri risconti passivi	1.106.729,60	-		
<b>TOTALE RATEI E RISCONTI (E)</b>		<b>3.582.372,78</b>	<b>1.682.685,49</b>		
<b>TOTALE DEL PASSIVO (A+B+C+D+E)</b>		<b>154.933.816,96</b>	<b>158.862.286,16</b>		
<b>CONTI D'ORDINE</b>					
	1) Impegni su esercizi futuri	3.612.762,92	2.583.987,44		
	2) beni di terzi in uso	-	-		
	3) beni dati in uso a terzi	-	-		
	4) garanzie prestate a amministrazioni pubbliche	-	-		

5) garanzie prestate a imprese controllate				
6) garanzie prestate a imprese partecipate				
7) garanzie prestate a altre imprese	1.350.000,00	1.350.000,00		
<b>TOTALE CONTI D'ORDINE</b>	<b>4.962.762,92</b>	<b>3.933.987,44</b>	-	-

(1) con separata indicazione degli importi esigibili oltre l'esercizio successivo

(2) Non comprende i debiti derivanti dall'attività di sostituto di imposta. I debiti derivanti da tale attività sono considerati nelle voci 5 a)

# ALLEGATI AL RENDICONTO

**ALLEGATO a)**

**RISULTATO D'AMMINISTRAZIONE**



**Esercizio Finanziario: 2020**  
**Prospetto dimostrativo del risultato di amministrazione**

	GESTIONE			
	RESIDUI	COMPETENZA	TOTALE	
Fondo di cassa al 1° gennaio			11.602.954,33	
RISCOSSIONI	(+)	6.406.884,96	23.783.019,02	30.189.903,98
PAGAMENTI	(-)	5.043.378,42	20.632.970,07	25.676.348,49
<i>SALDO DI CASSA al 31 dicembre</i>	(=)			16.116.509,82
PAGAMENTI per azioni esecutive non regolarizzate al 31 dicembre	(-)			0,00
<i>FONDO DI CASSA AL 31 dicembre</i>	(=)			16.116.509,82
RESIDUI ATTIVI	(+)	7.736.721,72	6.960.322,40	14.697.044,12
di cui derivanti da accertamenti di tributi effettuati sulla base della stima del dipartimento delle finanze		0,00	0,00	0,00
RESIDUI PASSIVI	(-)	1.242.658,89	6.606.696,82	7.849.355,71
<i>FONDO PLURIENNALE VINCOLATO PER SPESE CORRENTI</i>	(-)			453.498,73
<i>FONDO PLURIENNALE VINCOLATO PER SPESE IN CONTO CAPITALE</i>	(-)			3.494.959,11
<b><i>RISULTATO DI AMMINISTRAZIONE AL 31 DICEMBRE 2020 (A)</i></b>	(=)			<b>19.015.740,39</b>

**Composizione del risultato di amministrazione al 31 dicembre 2020:**

**Parte accantonata**

Fondo crediti di dubbia esigibilità al 31/12/2020	7.553.194,58
Fondo anticipazioni liquidità	0,00
Fondo perdite società partecipate	0,00
Fondo contenzioso	3.709.899,88
Altri accantonamenti	433.809,00
<b>Totale parte accantonata (B)</b>	<b>11.696.903,46</b>

**Parte vincolata**

Vincoli derivanti da leggi e dai principi contabili	2.102.396,64
Vincoli derivanti da trasferimenti	17.796,35
Vincoli derivanti dalla contrazione di mutui	131.634,12
Vincoli formalmente attribuiti dall'ente	0,00
Altri vincoli	162.133,24
<b>Totale parte vincolata (C)</b>	<b>2.413.960,35</b>

**Parte destinata agli investimenti**

<b>Totale parte destinata agli investimenti (D)</b>	<b>1.149.410,02</b>
<b>Totale parte disponibile (E=A-B-C-D)</b>	<b>3.755.466,56</b>

## ELENCO ANALITICO DELLE RISORSE ACCANTONATE NEL RISULTATO DI AMMINISTRAZIONE

Capitolo di spesa	descrizione	Risorse accantonate al 1/1/ 2020	Risorse accantonate applicate al bilancio dell'esercizio 2020 (con segno - <sup>1</sup> )	Risorse accantonate stanziare nella spesa del bilancio dell'esercizio 2020	Variazione accantonamenti effettuata in sede di rendiconto (con segno +/- <sup>2</sup> )	Risorse accantonate nel risultato di amministrazione al 31/12/ 2020
		(a)	(b)	(c)	(d)	(e)=(a)+(b)+( c)+(d)
	Fondo anticipazioni liquidità	-				-
	Totale Fondo anticipazioni liquidità	-	-	-	-	-
	Fondo perdite società partecipate					-
	Totale Fondo perdite società partecipate	-	-	-	-	-
	Fondo contenzioso					
50040/00	fondo contenzioso	3.662.893,55	-	10.000,00	37.006,33	3.709.899,88
	Totale Fondo contenzioso	3.662.893,55	-	10.000,00	37.006,33	3.709.899,88
	Fondo crediti di dubbia esigibilità <sup>(3)</sup>					
50010/15	Fondo crediti di dubbia e difficile esazione	6.216.689,66		1.282.257,50	54.247,42	7.553.194,58
	Totale Fondo crediti di dubbia esigibilità	6.216.689,66	-	1.282.257,50	54.247,42	7.553.194,58
	Accantonamento residui perenti (solo per le regioni)					-
	Totale Accantonamento residui perenti (solo per le regioni)	-	-	-	-	-
	Altri accantonamenti <sup>(4)</sup>					
50030/0	F.do indennità trattamento fine mandato Sindaco e relativi oneri	5.260,00	-	3.460,00	-	8.720,00
xxx	Accantonamento per passività potenziali derivanti da rilascio fidej	120.000,00	-	-	-	120.000,00
xxx	Accantonamento per fondo franchige e regolazione premi	40.000,00	-	-	-	40.000,00
50050/00	Fondo rinnovi contrattuali	77.089,00	-	188.000,00	-	265.089,00
	Totale Altri accantonamenti	242.349,00	-	191.460,00	-	433.809,00
<b>Totale</b>		<b>10.121.932,21</b>	<b>-</b>	<b>1.483.717,50</b>	<b>91.253,75</b>	<b>11.696.903,46</b>

ELENCO ANALITICO DELLE RISORSE VINCOLATE NEL RISULTATO DI AMMINISTRAZIONE

Cap. di entrata	Descr.	Capitolo di spesa correlato	Descr.	Risorse vinc. nel risultato di amministrazione al 1/1/ 2020	Risorse vincolate applicate al bilancio dell'esercizio 2020	Entrate vincolate accertate nell'esercizio 2020	Impegni eserc. 2020 finanziati da entrate vincolate accertate nell'esercizio o da quote vincolate del risultato di amministrazione	Fondo plur. vinc. al 31/12/2020 finanziato da entrate vincolate accertate nell'esercizio o da quote vincolate del risultato di amministrazione	Cancellazione di residui attivi vincolati o eliminazione del vincolo su quote del risultato di amministrazione (+) e cancellazione di residui passivi finanziati da risorse vincolate (-)	Cancellazione nell'esercizio 2020 di impegni finanziati dal fondo pluriennale vincolato dopo l'approvazione del rendiconto dell'esercizio 2018 non reimpegnati nell'esercizio 2019	Risorse vincolate nel bilancio al 31/12/2020	Risorse vincolate nel risultato di amministrazione al 31/12/2020
				(a)	(b)	(c)	(d)	(e)	(f)	(g)	(h)=(b)+(c)-(d)-(e)+(a)	(i)=(a)+(c)-(d)-(e)-(f)+(a)
<u>Vincoli derivanti dalla legge</u>												
	entrate correnti		princ contab (personale incentivi tecnici)	21.775,21	-	11093,14					11.093,14	32.868,35
	entrate correnti		princ contab (personale incentivo ICI)	12.423,00	-						-	12.423,00
	entrate correnti 2019 + Avanzo vincolato 2018	280/0	Retrib. Di posizione e risultato area Dir.	27.045,24	27.045,24		27.045,24				-	-
	entrate correnti 2019 + Avanzo vincolato 2018	280/1	Arretrati Retrib. Di posizione e risultato Dir.	21.639,96	21.639,96		21.639,96				-	-
	entrate correnti 2019 + Avanzo vincolato 2018	280/10	Oneri Retrib. Di posizione e risultato Dir.	11.978,67	11.978,67		11.978,67				-	-
	entrate correnti	260/0	Lavoro Straordinario -compenso	27.183,04	27.183,04	46.404,98	27.183,04				46.404,98	46.404,98
	entrate correnti 2019 + Avanzo vincolato 2018	260/1	Risorse umane compenso	2.521,27	2.521,27	1.739,61	2.521,27				1.739,61	1.739,61
	entrate correnti	260/2	Indennità di comparto	82,76	82,76	4.336,84	82,76				4.336,84	4.336,84
	entrate correnti	260/3	Retribuzione di posizione e risultato per posizioni organizzative	9.371,74	3.778,08	15.285,82	3.778,08				15.285,82	20.879,48
	entrate correnti	260/10	ONERI Lavoro straordinario	6.215,19	6.215,19	10.931,83	6.215,19				10.931,83	10.931,83
	entrate correnti 2019 + Avanzo vincolato 2018	260/15	ONERI Risorse umane	2.627,49	2.627,49		2.627,49				-	-
	entrate correnti	260/20	ONERI Indennità di comparto	229,99		1.089,71					1.089,71	1.319,70
	entrate correnti	260/30	ONERI Retribuzione di posizione e risultato a posizioni organizzative	2.440,44	950,00	3.614,55	950,00				3.614,55	5.104,99
	entrate correnti	30000/1000	Progressioni orizzontali	5.105,70	5.105,70		5.105,70				-	-
	entrate correnti	260/60	Irap Retribuzione Posizione e risultato posizione			1.395,49					1.395,49	1.395,49
	entrate correnti	820/22	Irap straordinario			3.944,42					3.944,42	3.944,42
75/95	Fondo per esercizio funzioni fondamentali art. 106 DL 34/2020		diversi capitoli			984.577,60	82.390,00				902.187,60	902.187,60
75/96	Fondo per esercizio funzioni fondamentali art. 106 DL 34/2020 - TARI					354.542,00	150.000,00				204.542,00	204.542,00
200/65	Rimborso spese elettorali altri enti	20500/1000	Lavoro straordinario consultazioni elettorali compenso	7.038,75	7.038,75		7.038,75				-	-
200/65	Rimborso spese elettorali altri enti	20500/2000	oneri lavoro straordinario consultazioni elettorali	1.745,60	1.745,60		1.745,60				-	-
200/65	Rimborso spese elettorali altri enti	20500/3000	Lavoro straordinario consultazioni elettorali IRAP	598,30	598,30		598,30				-	-
218	Proventi da cessione diritti	3305/00	Accantonamento per estinzione mutui ex art 56 bis DL 69/2013 (10% alienazione)	11.912,43		52.200,82					52.200,82	64.113,25
223/5	Proventi da monetizzazione posti auto L.R. 12/05 art. 64 c. 3	2020/21	Sistemazione e completamento vie diverse (L.R. 12/05 art 64 c. 3)	32.207,24		39.958,87					39.958,87	72.166,11
255/4	Maggiorazione per interventi forestali L.R.12/2005	2050/09	Fondo aree verdi L.R. 12/2005	75.362,54	37.576,00	23.572,09	-	30.255,10			30.892,99	68.679,53
255/4	Maggiorazione per interventi forestali L.R.12/2005	2050/5	Verde pubblico e arredo urbano (LR 12/2005)	22.934,55							-	22.934,55
255/5	Maggiorazione L.R.31/2014	2050/7	Riqualficazione urbana L.R. 31/2014	9.166,10		1.715,73					1.715,73	10.881,83
255/1-10-15	Permesso di costruire (primaria+ secondaria) vincol ABA	2020/19 e 2030/18	Sistemaz strade (abbattimento barriere architettoniche) + sistema stab comun (abb barr)	59.197,62		1.752,02					1.752,02	60.949,64

255/15	permesso di costruire (secondaria) - vincolato culto	80889/0	Contributo per realiz edifici di culto e attrezz relig	34.696,23	34.696,23	33.139,58	34.696,23			33.139,58	33.139,58
255/1-10-15	Permesso di costruire (primaria+ secondaria) netto 10% e 8%		Spese finanziabili con oneri (netto culto e aba)	406.126,75		115.327,11				115.327,11	521.453,86
255/1-10-15	Permesso di costruire (primaria+ secondaria) netto 10% e 8%	2020/F020	FPV - Sistemazione e completamento vie diverse			937.301,47	50.685,25	886.616,22		-	-
<b>Totale vincoli derivanti dalla legge (I/1)</b>				<b>811.625,81</b>	<b>190.782,28</b>	<b>2.643.923,68</b>	<b>436.281,53</b>	<b>916.871,32</b>	<b>-</b>	<b>1.481.553,11</b>	<b>2.102.396,64</b>
<b>Vincoli derivanti da Trasferimenti</b>											
	Contrib reg mor incolp	720/42	Contributi progetti politiche abitative - avanzo vincolato	156.578,04	156.578,04		156.578,04			-	-
131/20	Contributo da Brianzacque per sanificazione pachi giochi e giardini	550/435	Spese per sanificazione parchi giochi e giardini			17.628,00				17.628,00	17.628,00
239/0	Contributo scuole sicure	270/10	Acquisto veicoli PL			17.962,00		17793,65		168,35	168,35
75/20	Trasferimento da Stato per solidarietà alimentare - ordinanza n.658/2020		diversi capitoli come da allegato al rendiconto			371.788,08	371.788,08			-	-
75/30	Contributo straordinario per sanificazione COVID-19		diversi capitoli come da allegato al rendiconto			57.752,35	57.752,35			-	-
75/40	Contributo per straordinari PL per gestione COVID 19 (D.M. 16 04 2020)		diversi capitoli come da allegato al rendiconto			7.312,00	7.312,00			-	-
75/110	Contributo statale per centri estivi art. 105 DL 34/2020		diversi capitoli come da allegato al rendiconto			69.089,57	69.089,57			-	-
75/100	Trasferimento dallo stato per acquisto libri - emergenza COVID 19	400/87	Acquisto giornali riviste e pubblicazioni per biblioteca (quota parte)			10.001,90	10.001,90			-	-
	diversi capitoli come da allegato al rendiconto		diversi capitoli come da allegato al rendiconto			101.009,44	101.009,44			-	-
	diversi capitoli come da allegato al rendiconto		diversi capitoli come da allegato al rendiconto			20.410,00	20.410,00			-	-
	diversi capitoli come da allegato al rendiconto		diversi capitoli come da allegato al rendiconto			8.017,17	8.017,17			-	-
<b>Totale vincoli derivanti da trasferimenti (I/2)</b>				<b>156.578,04</b>	<b>156.578,04</b>	<b>680970,51</b>	<b>801958,55</b>	<b>17793,65</b>	<b>-</b>	<b>17.796,35</b>	<b>17.796,35</b>
<b>Vincoli derivanti da finanziamenti</b>											
	POS. 442218700 ACCORPAMENTO economia di spesa	2030/17	Sistemazione stabili comunali	25.302,00				1,00		-	25.301,00
	POS. 439642001 MUTUO per ristrutturazione palazzina ex Bennet	2030/50	Ristrutturazione palazzina ex Bennet per ASL 3 -mp	1.328,74						-	1.328,74
	POS. 439642001 MUTUO per ristrutturazione palazzina ex Bennet -IMPREVISTI, RIBASSI ECC.	2030/50	Ristrutturazione palazzina ex Bennet per ASL 3 -mp	9.417,67						-	9.417,67
	POS. 440567200 ACCORPAMENTO copertura scuola elementare Manzoni	2030/27	Sistemazioni scuole elementari	46.700,38						-	46.700,38
	POS. 44117000 ACCORPAMENTO rricamento copertura della piscina comunale - zona bar = quinta parte	2030/65	Manto copertura spogliatoi e zona ristorante mp	12.222,69				12.222,69		-	-
	POS. 434027900 ACCORPAMENTO per serramenti scuola media L. da Vinci	80795/5	Serramenti scuola media L. da Vinci (devoluzione)	38.207,97						-	38.207,97
	POS. 425828200 MUTUO costruzione edificio spazi sociali - quota parte mutuo	80881/1	Costruz.edificio spazi sociali -quota parte mutuo	10.678,36						-	10.678,36
	POS. 443742000 ACCORPAMENTO rinaturalizzazione parco Incea e consolidamento spondale mediante tecniche di bioingegneria	2050/11	Parco Incea - interventi di miglioramento e adeguamento	15.845,77				15.845,77		-	-
<b>Totale vincoli derivanti da finanziamenti (I/3)</b>				<b>159.703,58</b>	<b>-</b>	<b>0</b>	<b>0</b>	<b>0</b>	<b>28.069,46</b>	<b>-</b>	<b>131.634,12</b>
<b>Vincoli formalmente attribuiti dall'ente</b>											
										-	-
<b>Totale vincoli formalmente attribuiti dall'ente (I/4)</b>				<b>-</b>	<b>-</b>	<b>0</b>	<b>0</b>	<b>0</b>	<b>-</b>	<b>-</b>	<b>-</b>
<b>Altri vincoli</b>											
223/2	Proventi da monetizzazioni di aree	2020/20	impegno convenzionale tra Comune e Brianzacque collegamento fognario cascina Occhiate con depuratore	162.133,24						-	162.133,24
<b>Totale altri vincoli (I/5)</b>				<b>162.133,24</b>	<b>-</b>	<b>0</b>	<b>0</b>	<b>0</b>	<b>-</b>	<b>-</b>	<b>162.133,24</b>
<b>Totale risorse vincolate (I=I/1+I/2+I/3+I/4+I/5)</b>				<b>1.290.040,67</b>	<b>347.360,32</b>	<b>3.324.894,19</b>	<b>1.238.240,08</b>	<b>934.664,97</b>	<b>28.069,46</b>	<b>1.499.349,46</b>	<b>2.413.960,35</b>

Totale quote accantonate riguardanti le risorse vincolate da legge (m/1)		
Totale quote accantonate riguardanti le risorse vincolate da trasferimenti (m/2)		
Totale quote accantonate riguardanti le risorse vincolate da finanziamenti (m/3)		
Totale quote accantonate riguardanti le risorse vincolate dall'ente (m/4)		
Totale quote accantonate riguardanti le risorse vincolate da altro (m/5)		
<b>Totale quote accantonate riguardanti le risorse vincolate (m=m/1+m/2+m/3+m/4+m/5)</b>	-	-
Totale risorse vincolate da legge al netto di quelle che sono state oggetto di accantonamenti (n/1=l/1-m/1)	1.481.553,11	2.102.396,64
Totale risorse vincolate da trasferimenti al netto di quelle che sono state oggetto di accantonamenti (n/2=l/2-m/2)	17.796,35	17.796,35
Totale risorse vincolate da finanziamenti al netto di quelle che sono state oggetto di accantonamenti (n/3=l/3-m/3)	-	131.634,12
Totale risorse vincolate dall'Ente al netto di quelle che sono state oggetto di accantonamenti (n/4=l/4-m/4)	-	-
Totale risorse vincolate da altro al netto di quelle che sono state oggetto di accantonamenti (n/5=l/5-m/5)	-	162.133,24
<b>Totale risorse vincolate al netto di quelle che sono state oggetto di accantonamenti (n=l-m)</b>	<b>1.499.349,46</b>	<b>2.413.960,35</b>

ELENCO ANALITICO DELLE RISORSE DESTINATE AGLI INVESTIMENTI NEL RISULTATO DI AMMINISTRAZIONE

Capitolo di entrata	Descriz.	Capitolo di spesa	Descriz.	Risorse destinate agli investim. al 1/1/ 2020	Entrate destinate agli investimenti accertate nell'esercizio 2020	Impegni eserc. 2020 finanziati da entrate destinate accertate nell'esercizio o da quote destinate del risultato di amministrazione	Fondo plurienn. vinc. al 31/12/2020 finanziato da entrate destinate accertate nell'esercizio o da quote destinate del risultato di amministrazione	Cancellazione di residui attivi costituiti da risorse destinate agli investimenti o eliminazione della destinazione su quote del risultato di amministrazione (+) e cancellazione di residui passivi finanziati da risorse destinate agli investimenti (-) (gestione dei residui)	Risorse destinate agli investim. al 31/12/ 2020
				(a)	(b)	(c)	(d)	(e)	(f)=(a)+(b)-(c)-(d)-(e)
	Avanzo destinato Investimenti 2018			29.769,34					29.769,34
223/2	Proventi da monetizzazione di aree anno 2019			212.326,45					212.326,45
	entrate dest investim (FPV entrata 2019)			758.830,60					758.830,60
	Avanzo destinato Investimenti 2018 applicato	2005/14	attrezzature informatiche ced - avanzo	50.000,00		50.000,00			-
	Avanzo destinato Investimenti 2018 applicato	2005/22	acquisti software ced - avanzo	40.000,00		36.767,14			3.232,86
	Avanzo destinato Investimenti 2018 applicato	2080/80	Acquisto giochi scuole ù Avanzo	26.000,00			25.986,00		14,00
	Avanzo destinato Investimenti 2018 applicato	2030/73	Sistemazioni varie edifici scuole medie ù Avanzo	20.000,00		-	-		20.000,00
	Avanzo destinato Investimenti 2018 applicato	2050/35	Interventi di arredo urbano ù Avanzo	39.000,00			38.999,68		0,32
	Avanzo destinato Investimenti 2018 applicato	2100/10	manut.straord.segnaletica PIPvia Talamoni - Avanzo	39.000,00		39.000,00			-
	Avanzo destinato Investimenti 2018 applicato	2030/78	Sistemazione asilo nido andersen - AVANZO	814.000,00			814.000,00		-
223/2	Proventi da monetizzazione di aree anno 2019	2030/76	Rifacimento copertura scuola elem don camagni - AVANZO	292.000,00			292.000,00		-
223/2	Proventi da monetizzazione di aree anno 2019	2030/98	CPI elementare Fortis - AVANZO	96.942,06			96.942,06		-
223/2	Proventi da monetizzazione di aree anno 2020	2020/20	Sistemazione e completamento vie diverse		20.443,50	-	20.000,00		443,50
218/0	Proventi da cessione diritti		diversi capitoli di spesa		469.807,42	318.511,24	66.097,95		85.198,23
249/30	Contributo GSE serramenti caserma (non più vincolato)		diversi capitoli di spesa		15.170,40				15.170,40
	entrate dest investim (FPV entrata 2020)		diversi capitoli di spesa			-	262.422,29		262.422,29
			somma algebrica cancell rraa e rrrpp_ anno 2020				-	100.954,50	100.954,50
									-
									-
									-
									-
									-
<b>Totale</b>				<b>2.417.868,45</b>	<b>505.421,32</b>	<b>181.856,09</b>	<b>1.354.025,69</b>	<b>-</b>	<b>1.488.362,49</b>
<b>Totale quote accantonate nel risultato di amministrazione riguardanti le risorse destinate agli investimenti (g)</b>									<b>338.952,47</b>
<b>Totale risorse destinate nel risultato di amministrazione al netto di quelle che sono state oggetto di accantonamenti (h = Totale f - g)</b>									<b>1.149.410,02</b>

ALLEGATO b)

FONDO PLURIENNALE VINCOLATO

## COMPOSIZIONE PER MISSIONI E PROGRAMMI DEL FONDO PLURIENNALE VINCOLATO DELL'ESERCIZIO 2020 DI RIFERIMENTO DEL BILANCIO 2020/2022

MISSIONI E PROGRAMMI	Fondo pluriennale vincolato al 31 dicembre dell'esercizio 2019	Spese impegnate negli esercizi precedenti e imputate all'esercizio 2020 e coperte dal fondo pluriennale vincolato	Riaccertamento degli impegni di cui alla lettera b) effettuata nel corso dell'esercizio 2020 (cd. economie di impegno)	Riaccertamento degli impegni di cui alla lettera b) effettuata nel corso dell'esercizio 2020 (cd. economie di impegno)	Quota del fondo pluriennale vincolato al 31 dicembre dell'esercizio 2019 rinviata all'esercizio 2021 e successivi	Spese impegnate nell'esercizio 2020 con imputazione all'esercizio 2021 e coperte dal fondo pluriennale vincolato	Spese impegnate nell'esercizio 2020 con imputazione all'esercizio 2022 e coperte dal fondo pluriennale vincolato	Spese impegnate nell'esercizio 2020 con imputazione a esercizi successivi a quelli considerati nel bilancio pluriennale e coperte dal fondo pluriennale vincolato	Fondo pluriennale vincolato al 31 dicembre dell'esercizio 2020
	(a)	(b)	(x)	(y)	(c) = (a) - (b) - (x) - (y)	(d)	(e)	(f)	(g) = (c) + (d) + (e) + (f)
<b>01 MISSIONE 1 - Servizi istituzionali, generali e di gestione</b>									
02 Segreteria generale						7.634,28			7.634,28
05 Gestione dei beni demaniali e patrimoniali	187.647,29	74.771,05	39.704,24		-	9.253,70			82.425,70
06 Ufficio tecnico	153.639,70	79.083,89	0,02		74.555,79				74.555,79
08 Statistica e sistemi informativi	4.645,76	3.855,20	790,56		0,00				0,00
10 Risorse umane	403.925,61	370.185,29	29.292,69		4.447,63	425.140,04			429.587,67
11 Altri servizi generali	1.291,02	1.291,02	-		-				-
<b>TOTALE MISSIONE 1 - Servizi istituzionali e generali, di gestione e di controllo</b>	<b>751.149,38</b>	<b>529.186,45</b>	<b>69.787,51</b>	<b>-</b>	<b>152.175,42</b>	<b>442.028,02</b>	<b>-</b>	<b>-</b>	<b>594.203,44</b>
<b>03 MISSIONE 3 - Ordine pubblico e sicurezza</b>									
01 Polizia locale e amministrativa	66.965,00	66.965,00			-	17.793,65			17.793,65
<b>TOTALE MISSIONE 3 - Ordine pubblico e sicurezza</b>	<b>66.965,00</b>	<b>66.965,00</b>	<b>-</b>	<b>-</b>	<b>-</b>	<b>17.793,65</b>	<b>-</b>	<b>-</b>	<b>17.793,65</b>
<b>04 MISSIONE 4 - Istruzione e diritto allo studio</b>									
01 Istruzione prescolastica						25.986,00			25.986,00
02 Altri ordini di istruzione non universitaria	459.646,74	193.995,07	0,02		265.651,65	596.220,16			861.871,81
<b>TOTALE MISSIONE 4 - Istruzione e diritto allo studio</b>	<b>459.646,74</b>	<b>193.995,07</b>	<b>0,02</b>	<b>-</b>	<b>265.651,65</b>	<b>622.206,16</b>	<b>-</b>	<b>-</b>	<b>887.857,81</b>
<b>05 MISSIONE 5 - Tutela e valorizzazione dei beni e delle attività culturali</b>									
01 Valorizzazione dei beni di interesse storico.	161.118,40	5.773,04			155.345,36				155.345,36
02 Attività culturali e interventi diversi nel settore culturale	5.709,60	4.567,68			1.141,92				1.141,92
<b>TOTALE MISSIONE 5 - Tutela e valorizzazione dei beni e delle attività culturali</b>	<b>166.828,00</b>	<b>10.340,72</b>	<b>-</b>	<b>-</b>	<b>156.487,28</b>	<b>-</b>	<b>-</b>	<b>-</b>	<b>156.487,28</b>
<b>08 MISSIONE 8 - Assetto del territorio ed edilizia abitativa</b>									
01 Urbanistica assetto del territorio	1.039,95	-			1.039,95				1.039,95
<b>TOTALE MISSIONE 8 - Assetto del territorio ed edilizia abitativa</b>	<b>1.039,95</b>	<b>-</b>	<b>-</b>	<b>-</b>	<b>1.039,95</b>	<b>-</b>	<b>-</b>	<b>-</b>	<b>1.039,95</b>
<b>09 MISSIONE 9 - Sviluppo sostenibile e tutela del territorio e dell'ambiente</b>									
02 Tutela, valorizzazione e recupero ambientale	77.052,34	5.139,53	9.291,74		62.621,07	153.788,58			216.409,65
<b>TOTALE MISSIONE 9 - Sviluppo sostenibile e tutela del territorio e dell'ambiente</b>	<b>77.052,34</b>	<b>5.139,53</b>	<b>9.291,74</b>	<b>-</b>	<b>62.621,07</b>	<b>153.788,58</b>	<b>-</b>	<b>-</b>	<b>216.409,65</b>
<b>10 MISSIONE 10 - Trasporti e diritto alla mobilità</b>									
05 Viabilità e infrastrutture stradali	1.007.995,20	391.213,09	190.536,60		426.245,51	764.415,45			1.190.660,96
<b>TOTALE MISSIONE 10 - Trasporti e diritto alla mobilità</b>	<b>1.007.995,20</b>	<b>391.213,09</b>	<b>190.536,60</b>	<b>-</b>	<b>426.245,51</b>	<b>764.415,45</b>	<b>-</b>	<b>-</b>	<b>1.190.660,96</b>
<b>12 MISSIONE 12 - Diritti sociali, politiche sociali e famiglia</b>									
01 Interventi per l'infanzia e per i minori	198,62	-	198,62		-	864.508,82			864.508,82
9 Servizio necroscopico e cimiteriale	53.112,21	11.516,81	22.099,12		19.496,28				19.496,28
<b>TOTALE MISSIONE 12 - Diritti sociali, politiche sociali e famiglia</b>	<b>53.310,83</b>	<b>11.516,81</b>	<b>22.297,74</b>	<b>-</b>	<b>19.496,28</b>	<b>864.508,82</b>	<b>-</b>	<b>-</b>	<b>884.005,10</b>
<b>TOTALE</b>	<b>2.583.987,44</b>	<b>1.208.356,67</b>	<b>291.913,61</b>	<b>-</b>	<b>1.083.717,16</b>	<b>2.864.740,68</b>	<b>-</b>	<b>-</b>	<b>3.948.457,84</b>



**ALLEGATO c)**

**FONDO CREDITI DUBBIA  
ESIGIBILITA'**

Allegato c) - Fondo crediti di dubbia esigibilità

COMPOSIZIONE DELL'ACCANTONAMENTO AL FONDO CREDITI DI DUBBIA ESIGIBILITA' E AL FONDO SVALUTAZIONE CREDITI

TIPOLOGIA	DENOMINAZIONE	RESIDUI ATTIVI FORMATISI NELL'ESERCIZIO CUI SI RIFERISCE IL RENDICONTO (a)	RESIDUI ATTIVI DEGLI ESERCIZI PRECEDENTI (b)	TOTALE RESIDUI ATTIVI (c) = (a) + (b)	IMPORTO MINIMO DEL FONDO (d)	FONDO CREDITI DI DUBBIA ESIGIBILITA' (e)	% di accantonamento al fondo crediti di dubbia esigibilità (f) = (e) / (c)
<b>ENTRATE CORRENTI DI NATURA TRIBUTARIA, CONTRIBUTIVA E PEREQUATIVA</b>							
1010100	Tipologia 101: Imposte, tasse e proventi assimilati di cui accertati per cassa sulla base del principio contabile 3.7 Tipologia 101: Imposte, tasse e proventi assimilati non accertati per cassa	4.071.872,45 0,00 4.071.872,45	4.893.545,91 0,00 4.893.545,91	8.965.418,36 0,00 8.965.418,36	3.218.022,09 0,00 3.218.022,09	4.412.033,71 0,00 4.412.033,71	49,21% 0,00% 49,21%
1010200	Tipologia 102: Tributi destinati al finanziamento della sanità (solo per le Regioni) di cui accertati per cassa sulla base del principio contabile 3.7 Tipologia 102: Tributi destinati al finanziamento della sanità non accertati per cassa	0,00 0,00 0,00	0,00 0,00 0,00	0,00 0,00 0,00	0,00 0,00 0,00	0,00 0,00 0,00	0,00% 0,00% 0,00%
1010300	Tipologia 103: Tributi devoluti e regolati alle autonomie speciali (solo per le Regioni) di cui accertati per cassa sulla base del principio contabile 3.7 Tipologia 103: Tributi devoluti e regolati alle autonomie speciali non accertati per cassa	0,00 0,00 0,00	0,00 0,00 0,00	0,00 0,00 0,00	0,00 0,00 0,00	0,00 0,00 0,00	0,00% 0,00% 0,00%
1010400	Tipologia 104: Compartecipazioni di tributi	0,00	0,00	0,00	0,00	0,00	0,00%
1030100	Tipologia 301: Fondi perequativi da Amministrazioni Centrali	0,00	160.872,41	160.872,41	0,00	0,00	0,00%
1030200	Tipologia 302: Fondi perequativi dalla Regione o Provincia autonoma (solo per gli Enti locali)	0,00	0,00	0,00	0,00	0,00	0,00%
1000000	<b>TOTALE TITOLO 1</b>	<b>4.071.872,45</b>	<b>5.054.418,32</b>	<b>9.126.290,77</b>	<b>3.218.022,09</b>	<b>4.412.033,71</b>	<b>48,34%</b>
<b>TRASFERIMENTI CORRENTI</b>							
2010100	Tipologia 101: Trasferimenti correnti da Amministrazioni pubbliche	1.729,94	255.691,64	257.421,58	0,00	0,00	0,00%
2010200	Tipologia 102: Trasferimenti correnti da Famiglie	0,00	0,00	0,00	0,00	0,00	0,00%
2010300	Tipologia 103: Trasferimenti correnti da imprese	0,00	0,00	0,00	0,00	0,00	0,00%
2010400	Tipologia 104: Trasferimenti correnti da Istituzioni Sociali Private	0,00	0,00	0,00	0,00	0,00	0,00%
2010500	Tipologia 105: Trasferimenti correnti dall'Unione Europea e dal Resto del Mondo Trasferimenti correnti dall'Unione Europea Trasferimenti correnti dal Resto del Mondo	0,00 0,00 0,00	0,00 0,00 0,00	0,00 0,00 0,00	0,00 0,00 0,00	0,00 0,00 0,00	0,00% 0,00% 0,00%
2000000	<b>TOTALE TITOLO 2</b>	<b>1.729,94</b>	<b>255.691,64</b>	<b>257.421,58</b>	<b>0,00</b>	<b>0,00</b>	<b>0,00%</b>
<b>ENTRATE EXTRATRIBUTARIE</b>							
3010000	Tipologia 100: Vendita di beni e servizi e proventi derivanti dalla gestione dei beni	528.107,65	732.736,92	1.260.844,57	658.990,93	799.517,90	63,41%
3020000	Tipologia 200: Proventi derivanti dall'attività di controllo e repressione delle irregolarità e degli illeciti	1.552.813,48	152.099,70	1.704.913,18	1.609.760,00	1.704.913,18	100,00%
3030000	Tipologia 300: Interessi attivi	0,00	2,62	2,62	2,31	2,31	0,00%
3040000	Tipologia 400: Altre entrate da redditi da capitale	0,00	0,00	0,00	0,00	0,00	0,00%
3050000	Tipologia 500: Rimborsi e altre entrate correnti	173.568,42	307.643,25	481.211,67	254.045,19	297.775,01	61,88%
3000000	<b>TOTALE TITOLO 3</b>	<b>2.254.489,55</b>	<b>1.192.482,49</b>	<b>3.446.972,04</b>	<b>2.522.798,43</b>	<b>2.802.208,40</b>	<b>81,29%</b>
<b>ENTRATE IN CONTO CAPITALE</b>							
4010000	Tipologia 100: Tributi in conto capitale	0,00	0,00	0,00	0,00	0,00	0,00%
4020000	Tipologia 200: Contributi agli investimenti Contributi agli investimenti da amministrazioni pubbliche Contributi agli investimenti da UE Tipologia 200: Contributi agli investimenti al netto dei contributi da PA e da UE	893.110,48 893.110,48 0,00 0,00	172.418,41 172.418,41 0,00 0,00	1.065.528,89 1.065.528,89 0,00 0,00	0,00 0,00 0,00 0,00	0,00 0,00 0,00 0,00	0,00% 0,00% 0,00% 0,00%
4030000	Tipologia 300: Altri trasferimenti in conto capitale Altri trasferimenti in conto capitale da amministrazioni pubbliche Altri trasferimenti in conto capitale da UE Tipologia 300: Altri trasferimenti in conto capitale al netto dei trasferimenti da PA e da UE	0,00 0,00 0,00 0,00	0,00 0,00 0,00 0,00	0,00 0,00 0,00 0,00	0,00 0,00 0,00 0,00	0,00 0,00 0,00 0,00	0,00% 0,00% 0,00% 0,00%
4040000	Tipologia 400: Entrate da alienazione di beni materiali e immateriali	108.819,64	28.107,40	136.927,04	129.318,39	129.318,39	94,44%
4050000	Tipologia 500: Altre entrate in conto capitale	154.154,99	60.595,14	214.750,13	204.189,78	209.634,08	97,62%
4000000	<b>TOTALE TITOLO 4</b>	<b>1.156.085,11</b>	<b>261.120,95</b>	<b>1.417.206,06</b>	<b>333.508,17</b>	<b>338.952,47</b>	<b>23,92%</b>
<b>ENTRATE DA RIDUZIONE DI ATTIVITA' FINANZIARIE</b>							
5010000	Tipologia 100: Alienazione di attività finanziarie	0,00	0,00	0,00	0,00	0,00	0,00%
5020000	Tipologia 200: Riscossione crediti di breve termine	0,00	0,00	0,00	0,00	0,00	0,00%
5030000	Tipologia 300: Riscossione crediti di medio-lungo termine	0,00	0,00	0,00	0,00	0,00	0,00%
5040000	Tipologia 400: Altre entrate per riduzione di attività finanziarie	0,00	0,00	0,00	0,00	0,00	0,00%
5000000	<b>TOTALE TITOLO 5</b>	<b>0,00</b>	<b>0,00</b>	<b>0,00</b>	<b>0,00</b>	<b>0,00</b>	<b>0,00%</b>
<b>TOTALE GENERALE</b>		<b>7.484.177,05</b>	<b>6.763.713,40</b>	<b>14.247.890,45</b>	<b>6.074.328,69</b>	<b>7.553.194,58</b>	<b>53,01%</b>
<b>DI CUI FONDO CREDITI DI DUBBIA ESIGIBILITA' IN C/CAPITALE</b>		<b>1.156.085,11</b>	<b>261.120,95</b>	<b>1.417.206,06</b>	<b>333.508,17</b>	<b>338.952,47</b>	<b>23,92%</b>
<b>DI CUI FONDO CREDITI DI DUBBIA ESIGIBILITA' DI PARTE CORRENTE (n)</b>		<b>6.328.091,94</b>	<b>6.502.592,45</b>	<b>12.830.684,39</b>	<b>5.740.820,52</b>	<b>7.214.242,11</b>	<b>56,23%</b>

	TOTALE CREDITI	FONDO SVALUTAZIONE CREDITI
<b>COMPOSIZIONE FONDO SVALUTAZIONE CREDITI</b>		
RESIDUI ATTIVI NEL CONTO DEL BILANCIO	14.247.890,45	7.553.194,58
CREDITI STRALCIATI DAL CONTO DEL BILANCIO	0,00	0,00
ACCERTAMENTI IMPUTATI AGLI ESERCIZI SUCCESSIVI A QUELLO CUI IL RENDICONTO SI RIFERISCE (m)	0,00	0,00
<b>TOTALE</b>	<b>14.247.890,45</b>	<b>7.553.194,58</b>

ALLEGATO d)

ENTRATE PER CATEGORIE

## PROSPETTO DELLE ENTRATE DI BILANCIO PER TITOLI, TIPOLOGIE E CATEGORIE ENTI LOCALI - ESERCIZIO 2020

TITOLO, TIPOLOGIA E CATEGORIA DENOMINAZIONE		ACCERTAMENTI	di cui entrate non ricorrenti	RISCOSSIONI in c/competenza	RISCOSSIONI in c/residui
<b>1</b>	<b>ENTRATE CORRENTI DI NATURA TRIBUTARIA CONTRIBUTIVA PEREQU</b>				
<b>1010100</b>	<b>Tipologia 101: Imposte, tasse e proventi assimilati</b>				
1010106	Imposta municipale propria	6.401.582,99		5.731.184,74	496.821,78
1010108	Imposta comunale sugli immobili (ICI)				12.676,79
1010116	Addizionale comunale IRPEF	4.155.406,31		1.477.345,22	3.074.338,67
1010149	Tasse sulle concessioni comunali	500,00		500,00	48,03
1010151	Tassa smaltimento rifiuti solidi urbani	3.826.500,00		2.318.802,57	614.300,02
1010152	Tassa occupazione spazi e aree pubbliche	111.634,86		108.618,90	5.534,59
1010153	Imposta comunale sulla pubblicità e diritto sulle pubbliche affissioni	409.741,26		401.704,06	20.432,92
1010161	Tributo comunale sui rifiuti e sui servizi				234,00
1010176	TASI	70.000,00		43.664,02	30.647,88
1010198	Altre imposte sostitutive n.a.c.				564,00
<b>Totale</b>	<b>Tipologia 101 Imposte, tasse e proventi assimilati</b>	<b>14.975.365,42</b>		<b>10.081.819,51</b>	<b>4.255.598,68</b>
<b>1030100</b>	<b>Tipologia 301: Fondi perequativi da Amministrazioni Centrali</b>				
1030101	Fondi perequativi dallo Stato	4.000.303,56		3.839.431,15	
<b>Totale</b>	<b>Tipologia 301 Fondi perequativi da Amministrazioni Centrali</b>	<b>4.000.303,56</b>		<b>3.839.431,15</b>	
<b>TOTALE</b>	<b>TITOLO 1 Entrate correnti di natura tributaria contributiva perequ</b>	<b>18.975.668,98</b>		<b>13.921.250,66</b>	<b>4.255.598,68</b>
<b>2</b>	<b>TRASFERIMENTI CORRENTI</b>				
<b>2010100</b>	<b>Tipologia 101: Trasferimenti correnti da Amministrazioni pubbliche</b>				
2010101	Trasferimenti correnti da Amministrazioni Centrali	3.052.187,22	466.351,39	3.000.134,80	130.610,44
2010102	Trasferimenti correnti da Amministrazioni Locali	587.639,65		384.000,43	453.311,25
<b>Totale</b>	<b>Tipologia 101 Trasferimenti correnti da Amministrazioni pubbliche</b>	<b>3.639.826,87</b>	<b>466.351,39</b>	<b>3.384.135,23</b>	<b>583.921,69</b>
<b>2010200</b>	<b>Tipologia 102: Trasferimenti correnti da Famiglie</b>				

## PROSPETTO DELLE ENTRATE DI BILANCIO PER TITOLI, TIPOLOGIE E CATEGORIE ENTI LOCALI - ESERCIZIO 2020

TITOLO, TIPOLOGIA E CATEGORIA DENOMINAZIONE	ACCERTAMENTI	di cui entrate non ricorrenti	RISCOSSIONI in c/competenza	RISCOSSIONI in c/residui
2010201 Trasferimenti correnti da Famiglie	20.410,00	9.685,00	20.410,00	
<b>Totale Tipologia 102 Trasferimenti correnti da Famiglie</b>	<b>20.410,00</b>	<b>9.685,00</b>	<b>20.410,00</b>	
<b>2010300 Tipologia 103: Trasferimenti correnti da Imprese</b>				
2010302 Altri trasferimenti correnti da imprese	118.637,44	100.829,44	118.637,44	300.398,39
<b>Totale Tipologia 103 Trasferimenti correnti da Imprese</b>	<b>118.637,44</b>	<b>100.829,44</b>	<b>118.637,44</b>	<b>300.398,39</b>
<b>2010400 Tipologia 104: Trasferimenti correnti da Istituzioni Sociali Private</b>				
2010401 Trasferimenti correnti da Istituzioni Sociali Private	8.017,17	817,17	8.017,17	
<b>Totale Tipologia 104 Trasferimenti correnti da Istituzioni Sociali Private</b>	<b>8.017,17</b>	<b>817,17</b>	<b>8.017,17</b>	
<b>TOTALE TITOLO 2 Trasferimenti correnti</b>	<b>3.786.891,48</b>	<b>577.683,00</b>	<b>3.531.199,84</b>	<b>884.320,08</b>
<b>3 ENTRATE EXTRATRIBUTARIE</b>				
<b>3010000 Tipologia 100: Vendita di beni e servizi e proventi derivanti dalla gestione dei beni</b>				
3010100 Vendita di beni	78.518,53		63.879,87	12.112,36
3010200 Entrate dalla vendita e dall'erogazione di servizi	551.133,63		194.288,57	360.425,06
3010300 Proventi derivanti dalla gestione dei beni	943.391,22		582.138,02	480.060,11
<b>Totale Tipologia 100 Vendita di beni e servizi e proventi derivanti dalla gestione dei beni</b>	<b>1.573.043,38</b>		<b>840.306,46</b>	<b>852.597,53</b>
<b>3020000 Tipologia 200: Proventi derivanti dall'attività di controllo e repressione delle irregolarità e degli illeciti</b>				
3020200 Entrate da famiglie derivanti dall'attività di controllo e repressione delle irregolarità e degli illeciti	435.388,50		283.288,80	37.321,99
3020400 Entrate da Istituzioni Sociali Private derivanti dall'attività di controllo e repressione delle irregolarità e degli illeciti	150,00		150,00	
<b>Totale Tipologia 200 Proventi derivanti dall'attività di controllo e repressione delle irregolarità e degli illeciti</b>	<b>435.538,50</b>		<b>283.438,80</b>	<b>37.321,99</b>
<b>3030000 Tipologia 300: Interessi attivi</b>				
3030300 Altri interessi attivi	3.339,08		3.336,46	38,23
<b>Totale Tipologia 300 Interessi attivi</b>	<b>3.339,08</b>		<b>3.336,46</b>	<b>38,23</b>

## PROSPETTO DELLE ENTRATE DI BILANCIO PER TITOLI, TIPOLOGIE E CATEGORIE ENTI LOCALI - ESERCIZIO 2020

TITOLO, TIPOLOGIA E CATEGORIA DENOMINAZIONE	ACCERTAMENTI	di cui entrate non ricorrenti	RISCOSSIONI in c/competenza	RISCOSSIONI in c/residui
<b>3040000 Tipologia 400: Altre entrate da redditi da capitale</b>				
3040200 Entrate derivanti dalla distribuzione di dividendi	79.304,00	79.304,00	79.304,00	
3040300 Entrate derivanti dalla distribuzione di utili e avanzi	36.383,00		36.383,00	
<b>Totale Tipologia 400 Altre entrate da redditi da capitale</b>	<b>115.687,00</b>	<b>79.304,00</b>	<b>115.687,00</b>	
<b>3050000 Tipologia 500: Rimborsi e altre entrate correnti</b>				
3050100 Indennizzi di assicurazione	11.840,00		11.840,00	
3050200 Rimborsi in entrata	619.354,69		352.419,45	242.489,14
3059900 Altre entrate correnti n.a.c.	210.188,74	94.538,44	169.480,73	11.598,38
<b>Totale Tipologia 500 Rimborsi e altre entrate correnti</b>	<b>841.383,43</b>	<b>94.538,44</b>	<b>533.740,18</b>	<b>254.087,52</b>
<b>TOTALE TITOLO 3 Entrate extratributarie</b>	<b>2.968.991,39</b>	<b>173.842,44</b>	<b>1.776.508,90</b>	<b>1.144.045,27</b>
<b>4 ENTRATE IN CONTO CAPITALE</b>				
<b>4020000 Tipologia 200: Contributi agli investimenti</b>				
4020100 Contributi agli investimenti da amministrazioni pubbliche	309.375,21	309.375,21	189.962,00	65.000,00
4020300 Contributi agli investimenti da Imprese	53.005,20	53.005,20		
<b>Totale Tipologia 200 Contributi agli investimenti</b>	<b>362.380,41</b>	<b>362.380,41</b>	<b>189.962,00</b>	<b>65.000,00</b>
<b>4040000 Tipologia 400: Entrate da alienazione di beni materiali e immateriali</b>				
4040100 Alienazione di beni materiali	522.008,24	522.008,24	493.900,84	7.162,98
4040200 Cessione di Terreni e di beni materiali non prodotti				4.311,40
<b>Totale Tipologia 400 Entrate da alienazione di beni materiali e immateriali</b>	<b>522.008,24</b>	<b>522.008,24</b>	<b>493.900,84</b>	<b>11.474,38</b>
<b>4050000 Tipologia 500: Altre entrate in conto capitale</b>				
4050100 Permessi di costruire	1.112.808,00		1.052.212,86	
4050400 Altre entrate in conto capitale n.a.c.	60.402,37		60.402,37	2.277,50

## PROSPETTO DELLE ENTRATE DI BILANCIO PER TITOLI, TIPOLOGIE E CATEGORIE ENTI LOCALI - ESERCIZIO 2020

TITOLO, TIPOLOGIA E CATEGORIA DENOMINAZIONE	ACCERTAMENTI	di cui entrate non ricorrenti	RISCOSSIONI in c/competenza	RISCOSSIONI in c/residui
<b>Totale Tipologia 500 Altre entrate in conto capitale</b>	<b>1.173.210,37</b>		<b>1.112.615,23</b>	<b>2.277,50</b>
<b>TOTALE TITOLO 4 Entrate in conto capitale</b>	<b>2.057.599,02</b>	<b>884.388,65</b>	<b>1.796.478,07</b>	<b>78.751,88</b>
<b>6 ACCENSIONE PRESTITI</b>				
<b>6030000 Tipologia 300: Accensione mutui e altri finanziamenti a medio lungo termine</b>				
6030100 Finanziamenti a medio lungo termine				28.069,46
<b>Totale Tipologia 300 Accensione mutui e altri finanziamenti a medio lungo termine</b>				<b>28.069,46</b>
<b>TOTALE TITOLO 6 Accensione Prestiti</b>				<b>28.069,46</b>
<b>9 ENTRATE PER CONTO TERZI E PARTITE DI GIRO</b>				
<b>9010000 Tipologia 100: Entrate per partite di giro</b>				
9010100 Altre ritenute	9.226,45		9.226,45	
9010200 Ritenute su redditi da lavoro dipendente	1.375.299,88		1.375.299,88	
9010300 Ritenute su redditi da lavoro autonomo	46.509,46		46.509,46	
9019900 Altre entrate per partite di giro	1.275.243,10		1.271.283,10	12.911,42
<b>Totale Tipologia 100 Entrate per partite di giro</b>	<b>2.706.278,89</b>		<b>2.702.318,89</b>	<b>12.911,42</b>
<b>9020000 Tipologia 200: Entrate per conto terzi</b>				
9020100 Rimborsi per acquisto di beni e servizi per conto terzi	55.925,57		51.376,57	3.188,17
9020400 Depositi di/presso terzi	3.886,09		3.886,09	
9020500 Riscossione imposte e tributi per conto terzi	188.100,00			
<b>Totale Tipologia 200 Entrate per conto terzi</b>	<b>247.911,66</b>		<b>55.262,66</b>	<b>3.188,17</b>
<b>TOTALE TITOLO 9 Entrate per conto terzi e partite di giro</b>	<b>2.954.190,55</b>		<b>2.757.581,55</b>	<b>16.099,59</b>
<b>TOTALE TITOLI</b>	<b>30.743.341,42</b>	<b>1.635.914,09</b>	<b>23.783.019,02</b>	<b>6.406.884,96</b>

ALLEGATO e)

SPESE PER MACROAGGREGATI



## IMPEGNI

Pag.1

TITOLI E MACROAGGREGATI DI SPESA		TOTALE	- di cui non ricorrenti
<b>TITOLO 1 Spese correnti</b>			
101	Redditi da lavoro dipendente	6.475.145,40	323.151,36
102	Imposte e tasse a carico dell'ente	369.798,11	3.224,22
103	Acquisto di beni e servizi	12.591.082,46	203.790,55
104	Trasferimenti correnti	2.365.925,68	240.113,62
107	Interessi passivi	232.199,16	
109	Rimborsi e poste correttive delle entrate	246.068,79	
110	Altre spese correnti	317.802,95	
<b>Totale Titolo 1: Spese correnti</b>		<b>22.598.022,55</b>	<b>770.279,75</b>
<b>TITOLO 2 Spese in conto capitale</b>			
202	Investimenti fissi lordi e acquisto di terreni	1.401.735,07	1.401.735,07
203	Contributi agli investimenti	70.696,23	70.696,23
205	Altre spese in conto capitale	14.878,25	14.878,25
<b>Totale Titolo 2: Spese in conto capitale</b>		<b>1.487.309,55</b>	<b>1.487.309,55</b>
<b>TITOLO 4 Rimborso di prestiti</b>			
403	Rimborso mutui e altri finanziamenti a medio lungo termine	200.144,24	
<b>Totale Titolo 4: Rimborso di prestiti</b>		<b>200.144,24</b>	
<b>TITOLO 7 Spese per conto terzi e partite di giro</b>			
701	Uscite per partite di giro	2.706.278,89	
702	Uscite per conto terzi	247.911,66	
<b>Totale Titolo 7: Spese per conto terzi e partite di giro</b>		<b>2.954.190,55</b>	
<b>TOTALE IMPEGNI</b>		<b>27.239.666,89</b>	<b>2.257.589,30</b>

## Prospetto delle Spese di bilancio per missioni, programmi e macroaggregati- Esercizio finanziario: 2020 Anno: 2020

## Spese correnti - IMPEGNI

Valuta: EURO

Macroaggregati	Redditi da lavoro dipendente	Imposte e tasse a carico dell'ente	Acquisto di beni e servizi	Trasferimenti correnti	RASFERIMENTI DI TRIBUTI SOLO PER REGIONI	FONDI PEREQUATIVI SOLO PER REGIONI	Interessi passivi	Altre spese per redditi da capitale	Rimborsi e poste correttive delle entrate	Altre spese correnti	Totale
Missioni e Programmi	101	102	103	104	105	106	107	108	109	110	100
<b>01 Servizi istituzionali e generali e di gestione</b>											
01 Organi istituzionali	291.007,01	30.146,92	224.733,98	250,00							546.137,91
02 Segreteria generale	261.110,58	17.010,61	88.088,10							245,00	366.454,29
03 Gestione economica, finanziaria, programmazione e provveditorato	313.858,52	19.248,34	103.532,21							292.030,42	728.669,49
04 Gestione delle entrate tributarie e servizi fiscali	172.979,39	11.528,89	388.406,15	4.312,00					227.948,64		805.175,07
05 Gestione dei beni demaniali e patrimoniali	571.232,51	36.645,00	463.452,24	68.182,84			70.968,37		4.652,33		1.215.133,29
06 Ufficio tecnico	288.204,61	17.014,38	222.087,79							14.953,53	542.260,31
07 Elezioni e consultazioni popolari - Anagrafe e stato civile	382.154,99	21.600,47	28.455,84	49.500,90					9.382,65		491.094,85
08 Statistica e sistemi informativi	218.099,31	13.855,83	185.903,82	1.352,55							419.211,51
10 Risorse umane	1.207.399,85	74.747,50	117.740,60								1.399.887,95
11 Altri servizi generali	73.277,46	3.743,65	94.432,85								171.453,96
<b>Totale</b>	<b>3.779.324,23</b>	<b>245.541,59</b>	<b>1.916.833,58</b>	<b>123.598,29</b>			<b>70.968,37</b>		<b>241.983,62</b>	<b>307.228,95</b>	<b>6.685.478,63</b>
<b>03 Ordine pubblico e sicurezza</b>											
01 Polizia locale e amministrativa	642.418,56	34.205,65	255.829,41				13.022,82		1.136,74	6.198,00	952.811,18
<b>Totale</b>	<b>642.418,56</b>	<b>34.205,65</b>	<b>255.829,41</b>				<b>13.022,82</b>		<b>1.136,74</b>	<b>6.198,00</b>	<b>952.811,18</b>
<b>04 Istruzione e diritto allo studio</b>											
01 Istruzione prescolastica			103.930,46	293.988,23			1.526,20				399.444,89
02 Altri ordini di istruzione		108,00	588.832,03	50.637,04			35.559,83			236,00	675.372,90
06 Servizi ausiliari all'istruzione	171.898,13	9.399,90	959.026,12	152.165,30			26.160,18		2.938,43		1.321.588,06
<b>Totale</b>	<b>171.898,13</b>	<b>9.507,90</b>	<b>1.651.788,61</b>	<b>496.790,57</b>			<b>63.246,21</b>		<b>2.938,43</b>	<b>236,00</b>	<b>2.396.405,85</b>

## Prospetto delle Spese di bilancio per missioni, programmi e macroaggregati- Esercizio finanziario: 2020 Anno: 2020

## Spese correnti - IMPEGNI

Valuta: EURO

Macroaggregati	Redditi da lavoro dipendente	Imposte e tasse a carico dell'ente	Acquisto di beni e servizi	Trasferimenti correnti	RASFERIMENTI DI TRIBUTI SOLO PER REGIONI	FONDI PEREQUATIVI SOLO PER REGIONI	Interessi passivi	Altre spese per redditi da capitale	Rimborsi e poste correttive delle entrate	Altre spese correnti	Totale
Missioni e Programmi	101	102	103	104	105	106	107	108	109	110	100
<b>05 Tutela e valorizzazione dei beni e attività culturali</b>											
02 Attività culturali e interventi diversi nel settore culturale	500.810,00	29.082,95	202.304,72	179.978,62			4.691,78			467,00	917.335,07
<b>Totale</b>	<b>500.810,00</b>	<b>29.082,95</b>	<b>202.304,72</b>	<b>179.978,62</b>			<b>4.691,78</b>			<b>467,00</b>	<b>917.335,07</b>
<b>06 Politiche giovanili, sport e tempo libero</b>											
01 Sport e tempo libero			600.439,45	16.052,10							616.491,55
02 Giovani			72.367,89								72.367,89
<b>Totale</b>			<b>672.807,34</b>	<b>16.052,10</b>							<b>688.859,44</b>
<b>08 Assetto del territorio ed edilizia abitativa</b>											
01 Urbanistica e assetto del territorio	99.655,59	5.475,08	78.492,37	47.000,00					10,00		230.633,04
02 Edilizia residenziale pubblica e locale e piani di edilizia economico-popolare			13.619,64				2.706,87				16.326,51
<b>Totale</b>	<b>99.655,59</b>	<b>5.475,08</b>	<b>92.112,01</b>	<b>47.000,00</b>			<b>2.706,87</b>		<b>10,00</b>		<b>246.959,55</b>
<b>09 Sviluppo sostenibile e tutela del territorio e dell'ambiente</b>											
02 Tutela, valorizzazione e recupero ambientale	131.627,76	8.502,00	335.453,25	23.060,00			8.039,88				506.682,89
03 Rifiuti			3.633.885,48								3.633.885,48
04 Servizio idrico integrato							14.233,48				14.233,48
05 Aree protette, parchi naturali, protezione naturalistica e forestazione				8.309,42							8.309,42
<b>Totale</b>	<b>131.627,76</b>	<b>8.502,00</b>	<b>3.969.338,73</b>	<b>31.369,42</b>			<b>22.273,36</b>				<b>4.163.111,27</b>

## Prospetto delle Spese di bilancio per missioni, programmi e macroaggregati- Esercizio finanziario: 2020 Anno: 2020

## Spese correnti - IMPEGNI

Valuta: EURO

Macroaggregati	Redditi da lavoro dipendente	Imposte e tasse a carico dell'ente	Acquisto di beni e servizi	Trasferimenti correnti	RASFERIMENTI DI TRIBUTI SOLO PER REGIONI	FONDI PEREQUATIVI SOLO PER REGIONI	Interessi passivi	Altre spese per redditi da capitale	Rimborsi e poste correttive delle entrate	Altre spese correnti	Totale
Missioni e Programmi	101	102	103	104	105	106	107	108	109	110	100
<b>10</b> <u>Trasporti e diritto alla mobilità</u>											
05 Viabilità e infrastrutture stradali			766.491,70				19.131,29				785.622,99
<b>Totale</b>			<b>766.491,70</b>				<b>19.131,29</b>				<b>785.622,99</b>
<b>11</b> <u>Soccorso civile</u>											
01 Sistema di protezione civile			6.599,29								6.599,29
<b>Totale</b>			<b>6.599,29</b>								<b>6.599,29</b>
<b>12</b> <u>Diritti sociali, politiche sociali e famiglia</u>											
01 Interventi per l'infanzia e i minori e per asili nido	565.246,38		1.048.497,57	202.903,92			1.905,79				1.818.553,66
02 Interventi per la disabilità		123,20	677.135,22	142.638,81						2.266,00	822.163,23
03 Interventi per gli anziani		394,74	117.299,61	265.863,52						1.407,00	384.964,87
04 Interventi per soggetti a rischio di esclusione sociale			249.305,19	507.746,60			17.754,43				774.806,22
05 Interventi per le famiglie			1.830,00								1.830,00
06 Interventi per il diritto alla casa			704.751,90	290.183,83							994.935,73
07 Programmazione e governo della rete dei servizi sociosanitari e sociali	541.369,50	34.544,00	113.521,22								689.434,72
08 Cooperazione e associazionismo			6.471,49	9.000,00							15.471,49
09 Servizio necroscopico e cimiteriale			20.825,64				16.498,24				37.323,88
<b>Totale</b>	<b>1.106.615,88</b>	<b>35.061,94</b>	<b>2.939.637,84</b>	<b>1.418.336,68</b>			<b>36.158,46</b>			<b>3.673,00</b>	<b>5.539.483,80</b>

## Prospetto delle Spese di bilancio per missioni, programmi e macroaggregati- Esercizio finanziario: 2020 Anno: 2020

## Spese correnti - IMPEGNI

Valuta: EURO

Macroaggregati	Redditi da lavoro dipendente	Imposte e tasse a carico dell'ente	Acquisto di beni e servizi	Trasferimenti correnti	RASFERIMENTI DI TRIBUTI SOLO PER REGIONI	FONDI PEREQUATIVI SOLO PER REGIONI	Interessi passivi	Altre spese per redditi da capitale	Rimborsi e poste correttive delle entrate	Altre spese correnti	Totale
Missioni e Programmi	101	102	103	104	105	106	107	108	109	110	100
<b>14 Sviluppo economico e competitività</b>											
01 Industria, PMI e Artigianato				52.800,00							52.800,00
02 Commercio - reti distributive - tutela dei consumatori	42.795,25	2.421,00	90.280,00								135.496,25
<b>Totale</b>	<b>42.795,25</b>	<b>2.421,00</b>	<b>90.280,00</b>	<b>52.800,00</b>							<b>188.296,25</b>
<b>15 Politiche per il lavoro e la formazione professionale</b>											
01 Servizi per lo sviluppo del mercato del lavoro			24.333,35								24.333,35
03 Sostegno all'occupazione			1.500,00								1.500,00
<b>Totale</b>			<b>25.833,35</b>								<b>25.833,35</b>
<b>17 Energia e diversificazione delle fonti energetiche</b>											
01 Fonti energetiche			1.225,88								1.225,88
<b>Totale</b>			<b>1.225,88</b>								<b>1.225,88</b>
<b>TOTALI</b>	<b>6.475.145,40</b>	<b>369.798,11</b>	<b>12.591.082,46</b>	<b>2.365.925,68</b>			<b>232.199,16</b>		<b>246.068,79</b>	<b>317.802,95</b>	<b>22.598.022,55</b>

## Prospetto delle Spese di bilancio per missioni, programmi e macroaggregati- Esercizio finanziario: 2020 Anno: 2020

## Spese in conto capitale e Spese per incremento di attività finanziaria - IMPEGNI

Valuta: EURO

Macroaggregati	Tributi in conto capitale a carico dell'ente	Investimenti fissi lordi e acquisto di terreni	Contributi agli investimenti	Altri trasferimenti in conto capitale	Altre spese in conto capitale	TOTALE Spese in conto capitale	Acquisizioni di attività finanziarie	Concessione crediti di breve termine	Concessione crediti di medio-lungo termine	Altre spese per incremento di attività finanziarie	TOTALE Spese per incremento di attività finanziaria
Missioni e Programmi	201	202	203	204	205	200	301	302	303	304	300
<b>01 Servizi istituzionali e generali e di gestione</b>											
05 Gestione dei beni demaniali e patrimoniali		121.538,61				121.538,61					
06 Ufficio tecnico		54.745,91			14.878,25	69.624,16					
08 Statistica e sistemi informativi		93.867,08				93.867,08					
<b>Totale</b>		<b>270.151,60</b>			<b>14.878,25</b>	<b>285.029,85</b>					
<b>03 Ordine pubblico e sicurezza</b>											
01 Polizia locale e amministrativa		90.672,84				90.672,84					
02 Sistema integrato di sicurezza urbana		14.945,00				14.945,00					
<b>Totale</b>		<b>105.617,84</b>				<b>105.617,84</b>					
<b>04 Istruzione e diritto allo studio</b>											
01 Istruzione prescolastica											
02 Altri ordini di istruzione		383.243,08	36.000,00			419.243,08					
<b>Totale</b>		<b>383.243,08</b>	<b>36.000,00</b>			<b>419.243,08</b>					
<b>05 Tutela e valorizzazione dei beni e attività culturali</b>											
01 Valorizzazione dei beni di interesse storico		5.773,04				5.773,04					
02 Attività culturali e interventi diversi nel settore culturale		19.085,68	34.696,23			53.781,91					
<b>Totale</b>		<b>24.858,72</b>	<b>34.696,23</b>			<b>59.554,95</b>					

## Prospetto delle Spese di bilancio per missioni, programmi e macroaggregati- Esercizio finanziario: 2020 Anno: 2020

## Spese in conto capitale e Spese per incremento di attività finanziaria - IMPEGNI

Valuta: EURO

Macroaggregati	Tributi in conto capitale a carico dell'ente	Investimenti fissi lordi e acquisto di terreni	Contributi agli investimenti	Altri trasferimenti in conto capitale	Altre spese in conto capitale	TOTALE Spese in conto capitale	Acquisizioni di attività finanziarie	Concessione crediti di breve termine	Concessione crediti di medio-lungo termine	Altre spese per incremento di attività finanziarie	TOTALE Spese per incremento di attività finanziaria
Missioni e Programmi	201	202	203	204	205	200	301	302	303	304	300
<b>06 Politiche giovanili, sport e tempo libero</b>											
01 Sport e tempo libero		42.247,80				42.247,80					
<b>Totale</b>		<b>42.247,80</b>				<b>42.247,80</b>					
<b>09 Sviluppo sostenibile e tutela del territorio e dell'ambiente</b>											
02 Tutela, valorizzazione e recupero ambientale		5.139,53				5.139,53					
<b>Totale</b>		<b>5.139,53</b>				<b>5.139,53</b>					
<b>10 Trasporti e diritto alla mobilità</b>											
05 Viabilità e infrastrutture stradali		552.876,77				552.876,77					
<b>Totale</b>		<b>552.876,77</b>				<b>552.876,77</b>					
<b>12 Diritti sociali, politiche sociali e famiglia</b>											
01 Interventi per l'infanzia e i minori e per asili nido		6.082,92				6.082,92					
09 Servizio necroscopico e cimiteriale		11.516,81				11.516,81					
<b>Totale</b>		<b>17.599,73</b>				<b>17.599,73</b>					
<b>TOTALI</b>		<b>1.401.735,07</b>	<b>70.696,23</b>			<b>14.878,25</b>					<b>1.487.309,55</b>

## Prospetto delle Spese di bilancio per missioni, programmi e macroaggregati

Esercizio finanziario: 2020 Anno: 2020

Spese per rimborsi di prestiti - impegni

	Macroaggregati	Rimborso di titoli obbligazionari	Rimborso prestiti a breve termine	Rimborso mutui e altri finanziamenti a medio lungo termine	Rimborso di altre forme di indebitamento	Totale
	Missioni e Programmi					
		401	402	403	404	400
50	<u>Debito pubblico</u>					
02	Quota capitale ammortamento mutui e prestiti obbligazionari			200.144,24		200.144,24
	<b>Totale</b>			200.144,24		200.144,24
	<b>TOTALI</b>			200.144,24		200.144,24



## Prospetto delle Spese di bilancio per missioni, programmi e macroaggregati

Esercizio finanziario: 2020 Anno: 2020

Spese per servizi conto terzi e partite di giro - impegni

	Macroaggregati	Uscite per partite di giro	Uscite per conto terzi	Totale
	Missioni e Programmi			
		701	702	700
<u>99</u>	<u>Servizi per conto terzi</u>			
01	Servizi per conto terzi - Partite di giro	2.706.278,89	247.911,66	<b>2.954.190,55</b>
	<b>Totale</b>	<b>2.706.278,89</b>	<b>247.911,66</b>	<b>2.954.190,55</b>
	<b>TOTALI</b>	<b>2.706.278,89</b>	<b>247.911,66</b>	<b>2.954.190,55</b>

## Prospetto delle Spese di bilancio per missioni, programmi e macroaggregati- Esercizio finanziario: 2020 Anno: 2020

## Spese correnti - PAGAMENTI C/COMPETENZA

Valuta: EURO

Macroaggregati	Redditi da lavoro dipendente	Imposte e tasse a carico dell'ente	Acquisto di beni e servizi	Trasferimenti correnti	RASFERIMENTI DI TRIBUTI SOLO PER REGIONI	FONDI PEREQUATIVI SOLO PER REGIONI	Interessi passivi	Altre spese per redditi da capitale	Rimborsi e poste correttive delle entrate	Altre spese correnti	Totale
Missioni e Programmi	101	102	103	104	105	106	107	108	109	110	100
<b>01 Servizi istituzionali e generali e di gestione</b>											
01 Organi istituzionali	281.104,76	25.322,25	167.917,55	250,00							474.594,56
02 Segreteria generale	253.130,65	15.068,86	37.191,97							245,00	305.636,48
03 Gestione economica, finanziaria, programmazione e provveditorato	303.724,16	16.402,80	40.616,34							240.632,68	601.375,98
04 Gestione delle entrate tributarie e servizi fiscali	167.179,33	9.752,76	171.607,40						11.965,00		360.504,49
05 Gestione dei beni demaniali e patrimoniali	553.692,08	31.577,67	291.076,11	37.855,71			70.968,37		4.652,33		989.822,27
06 Ufficio tecnico	277.945,74	14.507,60	113.342,69							8.073,53	413.869,56
07 Elezioni e consultazioni popolari - Anagrafe e stato civile	370.807,11	20.599,48	26.005,17								417.411,76
08 Statistica e sistemi informativi	212.484,63	12.007,70	166.259,34	1.352,55							392.104,22
10 Risorse umane	1.044.677,53	59.530,37	61.539,37								1.165.747,27
11 Altri servizi generali	69.944,14	3.724,35	75.784,32								149.452,81
<b>Totale</b>	<b>3.534.690,13</b>	<b>208.493,84</b>	<b>1.151.340,26</b>	<b>39.458,26</b>			<b>70.968,37</b>		<b>16.617,33</b>	<b>248.951,21</b>	<b>5.270.519,40</b>
<b>03 Ordine pubblico e sicurezza</b>											
01 Polizia locale e amministrativa	621.190,27	29.406,15	105.725,93				13.022,82		1.060,84	4.954,00	775.360,01
<b>Totale</b>	<b>621.190,27</b>	<b>29.406,15</b>	<b>105.725,93</b>				<b>13.022,82</b>		<b>1.060,84</b>	<b>4.954,00</b>	<b>775.360,01</b>
<b>04 Istruzione e diritto allo studio</b>											
01 Istruzione prescolastica			52.314,02	98.932,71			1.526,20				152.772,93
02 Altri ordini di istruzione		108,00	361.534,48	21.924,04			35.559,83			236,00	419.362,35
06 Servizi ausiliari all'istruzione	166.815,83	7.991,56	570.647,83	32.903,59			26.160,18		1.487,82		806.006,81
<b>Totale</b>	<b>166.815,83</b>	<b>8.099,56</b>	<b>984.496,33</b>	<b>153.760,34</b>			<b>63.246,21</b>		<b>1.487,82</b>	<b>236,00</b>	<b>1.378.142,09</b>

## Prospetto delle Spese di bilancio per missioni, programmi e macroaggregati- Esercizio finanziario: 2020 Anno: 2020

## Spese correnti - PAGAMENTI C/COMPETENZA

Valuta: EURO

Macroaggregati	Redditi da lavoro dipendente	Imposte e tasse a carico dell'ente	Acquisto di beni e servizi	Trasferimenti correnti	RASFERIMENTI DI TRIBUTI SOLO PER REGIONI	FONDI PEREQUATIVI SOLO PER REGIONI	Interessi passivi	Altre spese per redditi da capitale	Rimborsi e poste correttive delle entrate	Altre spese correnti	Totale
Missioni e Programmi	101	102	103	104	105	106	107	108	109	110	100
<b>05 Tutela e valorizzazione dei beni e attività culturali</b>											
02 Attività culturali e interventi diversi nel settore culturale	483.933,98	25.970,10	117.908,20	154.978,62			4.691,78			467,00	787.949,68
<b>Totale</b>	<b>483.933,98</b>	<b>25.970,10</b>	<b>117.908,20</b>	<b>154.978,62</b>			<b>4.691,78</b>			<b>467,00</b>	<b>787.949,68</b>
<b>06 Politiche giovanili, sport e tempo libero</b>											
01 Sport e tempo libero			445.029,61								445.029,61
02 Giovani			18.060,18								18.060,18
<b>Totale</b>			<b>463.089,79</b>								<b>463.089,79</b>
<b>08 Assetto del territorio ed edilizia abitativa</b>											
01 Urbanistica e assetto del territorio	96.230,83	4.620,35	21.040,37						10,00		121.901,55
02 Edilizia residenziale pubblica e locale e piani di edilizia economico-popolare			8.006,97				2.706,87				10.713,84
<b>Totale</b>	<b>96.230,83</b>	<b>4.620,35</b>	<b>29.047,34</b>				<b>2.706,87</b>		<b>10,00</b>		<b>132.615,39</b>
<b>09 Sviluppo sostenibile e tutela del territorio e dell'ambiente</b>											
02 Tutela, valorizzazione e recupero ambientale	127.541,63	7.420,56	40.102,27	2.060,00			8.039,88				185.164,34
03 Rifiuti			3.198.299,04								3.198.299,04
04 Servizio idrico integrato							14.233,48				14.233,48
05 Aree protette, parchi naturali, protezione naturalistica e forestazione				4.154,71							4.154,71
<b>Totale</b>	<b>127.541,63</b>	<b>7.420,56</b>	<b>3.238.401,31</b>	<b>6.214,71</b>			<b>22.273,36</b>				<b>3.401.851,57</b>

## Prospetto delle Spese di bilancio per missioni, programmi e macroaggregati- Esercizio finanziario: 2020 Anno: 2020

## Spese correnti - PAGAMENTI C/COMPETENZA

Valuta: EURO

Macroaggregati	Redditi da lavoro dipendente	Imposte e tasse a carico dell'ente	Acquisto di beni e servizi	Trasferimenti correnti	RASFERIMENTI DI TRIBUTI SOLO PER REGIONI	FONDI PEREQUATIVI SOLO PER REGIONI	Interessi passivi	Altre spese per redditi da capitale	Rimborsi e poste correttive delle entrate	Altre spese correnti	Totale
Missioni e Programmi	101	102	103	104	105	106	107	108	109	110	100
<b>10</b> <u>Trasporti e diritto alla mobilità</u>											
02 Trasporto pubblico locale											
05 Viabilità e infrastrutture stradali			533.333,17				19.131,29				552.464,46
<b>Totale</b>			<b>533.333,17</b>				<b>19.131,29</b>				<b>552.464,46</b>
<b>11</b> <u>Soccorso civile</u>											
01 Sistema di protezione civile			6.205,86								6.205,86
<b>Totale</b>			<b>6.205,86</b>								<b>6.205,86</b>
<b>12</b> <u>Diritti sociali, politiche sociali e famiglia</u>											
01 Interventi per l'infanzia e i minori e per asili nido	548.753,35		745.001,64	144.039,85			1.905,79				1.439.700,63
02 Interventi per la disabilità		123,20	472.083,34	142.638,81					2.266,00		617.111,35
03 Interventi per gli anziani		394,74	70.925,90	264.864,89					1.407,00		337.592,53
04 Interventi per soggetti a rischio di esclusione sociale			224.949,94	229.322,79			17.754,43				472.027,16
05 Interventi per le famiglie											
06 Interventi per il diritto alla casa			571.444,61	153.188,00							724.632,61
07 Programmazione e governo della rete dei servizi sociosanitari e sociali	525.255,21	30.617,49	480,19								556.352,89
08 Cooperazione e associazionismo			4.020,90	4.000,00							8.020,90
09 Servizio necroscopico e cimiteriale			11.918,08				16.498,24				28.416,32
<b>Totale</b>	<b>1.074.008,56</b>	<b>31.135,43</b>	<b>2.100.824,60</b>	<b>938.054,34</b>			<b>36.158,46</b>			<b>3.673,00</b>	<b>4.183.854,39</b>

## Prospetto delle Spese di bilancio per missioni, programmi e macroaggregati- Esercizio finanziario: 2020 Anno: 2020

## Spese correnti - PAGAMENTI C/COMPETENZA

Valuta: EURO

Macroaggregati	Redditi da lavoro dipendente	Imposte e tasse a carico dell'ente	Acquisto di beni e servizi	Trasferimenti correnti	RASFERIMENTI DI TRIBUTI SOLO PER REGIONI	FONDI PEREQUATIVI SOLO PER REGIONI	Interessi passivi	Altre spese per redditi da capitale	Rimborsi e poste correttive delle entrate	Altre spese correnti	Totale
Missioni e Programmi	101	102	103	104	105	106	107	108	109	110	100
<b>14 Sviluppo economico e competitività</b>											
01 Industria, PMI e Artigianato				52.200,00							52.200,00
02 Commercio - reti distributive - tutela dei consumatori	41.010,99	2.261,35									43.272,34
<b>Totale</b>	<b>41.010,99</b>	<b>2.261,35</b>		<b>52.200,00</b>							<b>95.472,34</b>
<b>15 Politiche per il lavoro e la formazione professionale</b>											
01 Servizi per lo sviluppo del mercato del lavoro											
03 Sostegno all'occupazione			1.500,00								1.500,00
<b>Totale</b>			<b>1.500,00</b>								<b>1.500,00</b>
<b>17 Energia e diversificazione delle fonti energetiche</b>											
01 Fonti energetiche			938,84								938,84
<b>Totale</b>			<b>938,84</b>								<b>938,84</b>
<b>TOTALI</b>	<b>6.145.422,22</b>	<b>317.407,34</b>	<b>8.732.811,63</b>	<b>1.344.666,27</b>			<b>232.199,16</b>		<b>19.175,99</b>	<b>258.281,21</b>	<b>17.049.963,82</b>

## Prospetto delle Spese di bilancio per missioni, programmi e macroaggregati- Esercizio finanziario: 2020 Anno: 2020

## Spese in conto capitale e Spese per incremento di attività finanziaria - PAGAMENTI C/COMPETENZA

Valuta: EURO

Macroaggregati	Tributi in conto capitale a carico dell'ente	Investimenti fissi lordi e acquisto di terreni	Contributi agli investimenti	Altri trasferimenti in conto capitale	Altre spese in conto capitale	TOTALE Spese in conto capitale	Acquisizioni di attività finanziarie	Concessione crediti di breve termine	Concessione crediti di medio-lungo termine	Altre spese per incremento di attività finanziarie	TOTALE Spese per incremento di attività finanziaria
Missioni e Programmi	201	202	203	204	205	200	301	302	303	304	300
<b>01 Servizi istituzionali e generali e di gestione</b>											
05 Gestione dei beni demaniali e patrimoniali		106.492,60				106.492,60					
06 Ufficio tecnico		26.280,02			1.000,00	27.280,02					
08 Statistica e sistemi informativi		3.855,20				3.855,20					
<b>Totale</b>		<b>136.627,82</b>			<b>1.000,00</b>	<b>137.627,82</b>					
<b>03 Ordine pubblico e sicurezza</b>											
01 Polizia locale e amministrativa		2.873,10				2.873,10					
02 Sistema integrato di sicurezza urbana											
<b>Totale</b>		<b>2.873,10</b>				<b>2.873,10</b>					
<b>04 Istruzione e diritto allo studio</b>											
01 Istruzione prescolastica											
02 Altri ordini di istruzione		339.092,94				339.092,94					
<b>Totale</b>		<b>339.092,94</b>				<b>339.092,94</b>					
<b>05 Tutela e valorizzazione dei beni e attività culturali</b>											
01 Valorizzazione dei beni di interesse storico		5.773,04				5.773,04					
02 Attività culturali e interventi diversi nel settore culturale		4.567,68	34.696,23			39.263,91					
<b>Totale</b>		<b>10.340,72</b>	<b>34.696,23</b>			<b>45.036,95</b>					

## Prospetto delle Spese di bilancio per missioni, programmi e macroaggregati- Esercizio finanziario: 2020 Anno: 2020

## Spese in conto capitale e Spese per incremento di attività finanziaria - PAGAMENTI C/COMPETENZA

Valuta: EURO

Macroaggregati	Tributi in conto capitale a carico dell'ente	Investimenti fissi lordi e acquisto di terreni	Contributi agli investimenti	Altri trasferimenti in conto capitale	Altre spese in conto capitale	TOTALE Spese in conto capitale	Acquisizioni di attività finanziarie	Concessione crediti di breve termine	Concessione crediti di medio-lungo termine	Altre spese per incremento di attività finanziarie	TOTALE Spese per incremento di attività finanziaria
Missioni e Programmi	201	202	203	204	205	200	301	302	303	304	300
<b>06 Politiche giovanili, sport e tempo libero</b>											
01 Sport e tempo libero		16.378,50				16.378,50					
<b>Totale</b>		<b>16.378,50</b>				<b>16.378,50</b>					
<b>08 Assetto del territorio ed edilizia abitativa</b>											
01 Urbanistica e assetto del territorio											
<b>Totale</b>											
<b>09 Sviluppo sostenibile e tutela del territorio e dell'ambiente</b>											
02 Tutela, valorizzazione e recupero ambientale		4.193,40				4.193,40					
<b>Totale</b>		<b>4.193,40</b>				<b>4.193,40</b>					
<b>10 Trasporti e diritto alla mobilità</b>											
05 Viabilità e infrastrutture stradali		411.687,89				411.687,89					
<b>Totale</b>		<b>411.687,89</b>				<b>411.687,89</b>					
<b>12 Diritti sociali, politiche sociali e famiglia</b>											
01 Interventi per l'infanzia e i minori e per asili nido		6.082,92				6.082,92					

## Prospetto delle Spese di bilancio per missioni, programmi e macroaggregati- Esercizio finanziario: 2020 Anno: 2020

## Spese in conto capitale e Spese per incremento di attività finanziaria - PAGAMENTI C/COMPETENZA

Valuta: EURO

Macroaggregati	Tributi in conto capitale a carico dell ente	Investimenti fissi lordi e acquisto di terreni	Contributi agli investimenti	Altri trasferimenti in conto capitale	Altre spese in conto capitale	TOTALE Spese in conto capitale	Acquisizioni di attività finanziarie	Concessione crediti di breve termine	Concessione crediti di medio-lungo termine	Altre spese per incremento di attività finanziarie	TOTALE Spese per incremento di attività finanziaria
Missioni e Programmi	201	202	203	204	205	200	301	302	303	304	300
12 <u>Diritti sociali, politiche sociali e famiglia</u>											
09 Servizio necroscopico e cimiteriale											
<b>Totale</b>		<b>6.082,92</b>				<b>6.082,92</b>					
<b>TOTALI</b>		<b>927.277,29</b>	<b>34.696,23</b>		<b>1.000,00</b>	<b>962.973,52</b>					



## Prospetto delle Spese di bilancio per missioni, programmi e macroaggregati

Esercizio finanziario: 2020 Anno: 2020

Spese per rimborsi di prestiti - pagamenti c/competenza

	Macroaggregati	Rimborso di titoli obbligazionari	Rimborso prestiti a breve termine	Rimborso mutui e altri finanziamenti a medio lungo termine	Rimborso di altre forme di indebitamento	Totale
	Missioni e Programmi					
		401	402	403	404	400
50	<u>Debito pubblico</u>					
02	Quota capitale ammortamento mutui e prestiti obbligazionari			200.144,24		200.144,24
	<b>Totale</b>			200.144,24		200.144,24
	<b>TOTALI</b>			200.144,24		200.144,24

## Prospetto delle Spese di bilancio per missioni, programmi e macroaggregati

Esercizio finanziario: 2020 Anno: 2020

Spese per servizi conto terzi e partite di giro - pagamenti c/competenza

	Macroaggregati	Uscite per partite di giro	Uscite per conto terzi	Totale
	<b>Missioni e Programmi</b>			
		701	702	700
<b>99</b>	<b>Servizi per conto terzi</b>			
01	Servizi per conto terzi - Partite di giro	2.379.399,35	40.489,14	<b>2.419.888,49</b>
	<b>Totale</b>	<b>2.379.399,35</b>	<b>40.489,14</b>	<b>2.419.888,49</b>
	<b>TOTALI</b>	<b>2.379.399,35</b>	<b>40.489,14</b>	<b>2.419.888,49</b>

## Prospetto delle Spese di bilancio per missioni, programmi e macroaggregati- Esercizio finanziario: 2020 Anno: 2020

## Spese correnti - PAGAMENTI C/RESIDUI

Valuta: EURO

Macroaggregati	Redditi da lavoro dipendente	Imposte e tasse a carico dell'ente	Acquisto di beni e servizi	Trasferimenti correnti	RASFERIMENTI DI TRIBUTI SOLO PER REGIONI	FONDI PEREQUATIVI SOLO PER REGIONI	Interessi passivi	Altre spese per redditi da capitale	Rimborsi e poste correttive delle entrate	Altre spese correnti	Totale
Missioni e Programmi	101	102	103	104	105	106	107	108	109	110	100
<b>01 Servizi istituzionali e generali e di gestione</b>											
01 Organi istituzionali	9.059,07	5.182,91	39.869,67								54.111,65
02 Segreteria generale	9.965,81	2.810,77	25.075,15								37.851,73
03 Gestione economica, finanziaria, programmazione e provveditorato	11.106,77	3.150,98	43.246,33							109.120,88	166.624,96
04 Gestione delle entrate tributarie e servizi fiscali	5.595,19	1.794,16	42.263,16	171.051,53				79.324,18			300.028,22
05 Gestione dei beni demaniali e patrimoniali	20.451,52	4.838,57	98.034,58	29.433,08							152.757,75
06 Ufficio tecnico	6.478,84	1.253,51	147.359,59								155.091,94
07 Elezioni e consultazioni popolari - Anagrafe e stato civile	12.972,17	3.803,00	1.770,73	131.404,28							149.950,18
08 Statistica e sistemi informativi	7.937,29	2.302,91	8.616,30	36.450,00							55.306,50
10 Risorse umane	53.939,49	5.191,12	26.085,78								85.216,39
11 Altri servizi generali	5.868,79	1.081,42	14.593,29								21.543,50
<b>Totale</b>	<b>143.374,94</b>	<b>31.409,35</b>	<b>446.914,58</b>	<b>368.338,89</b>					<b>79.324,18</b>	<b>109.120,88</b>	<b>1.178.482,82</b>
<b>03 Ordine pubblico e sicurezza</b>											
01 Polizia locale e amministrativa	19.102,43	5.393,28	116.002,93						298,00	243,00	141.039,64
<b>Totale</b>	<b>19.102,43</b>	<b>5.393,28</b>	<b>116.002,93</b>						<b>298,00</b>	<b>243,00</b>	<b>141.039,64</b>
<b>04 Istruzione e diritto allo studio</b>											
01 Istruzione prescolastica			34.306,05	6.271,22							40.577,27
02 Altri ordini di istruzione			171.769,25	13.559,26							185.328,51
06 Servizi ausiliari all'istruzione	6.032,01		330.858,96	107.290,60							444.181,57
<b>Totale</b>	<b>6.032,01</b>		<b>536.934,26</b>	<b>127.121,08</b>							<b>670.087,35</b>

## Prospetto delle Spese di bilancio per missioni, programmi e macroaggregati- Esercizio finanziario: 2020 Anno: 2020

## Spese correnti - PAGAMENTI C/RESIDUI

Valuta: EURO

Macroaggregati	Redditi da lavoro dipendente	Imposte e tasse a carico dell'ente	Acquisto di beni e servizi	Trasferimenti correnti	RASFERIMENTI DI TRIBUTI SOLO PER REGIONI	FONDI PEREQUATIVI SOLO PER REGIONI	Interessi passivi	Altre spese per redditi da capitale	Rimborsi e poste correttive delle entrate	Altre spese correnti	Totale
Missioni e Programmi	101	102	103	104	105	106	107	108	109	110	100
<b>05 Tutela e valorizzazione dei beni e attività culturali</b>											
02 Attività culturali e interventi diversi nel settore culturale	14.422,64	4.242,48	71.741,81	12.775,67							103.182,60
<b>Totale</b>	<b>14.422,64</b>	<b>4.242,48</b>	<b>71.741,81</b>	<b>12.775,67</b>							<b>103.182,60</b>
<b>06 Politiche giovanili, sport e tempo libero</b>											
01 Sport e tempo libero		225,00	128.570,26	47.813,03							176.608,29
02 Giovani			27.959,70								27.959,70
<b>Totale</b>		<b>225,00</b>	<b>156.529,96</b>	<b>47.813,03</b>							<b>204.567,99</b>
<b>08 Assetto del territorio ed edilizia abitativa</b>											
01 Urbanistica e assetto del territorio	4.534,59	1.990,29	20.414,51	37.303,49					90,00		64.332,88
02 Edilizia residenziale pubblica e locale e piani di edilizia economico-popolare			8.125,55								8.125,55
<b>Totale</b>	<b>4.534,59</b>	<b>1.990,29</b>	<b>28.540,06</b>	<b>37.303,49</b>					<b>90,00</b>		<b>72.458,43</b>
<b>09 Sviluppo sostenibile e tutela del territorio e dell'ambiente</b>											
02 Tutela, valorizzazione e recupero ambientale	1.366,40	644,92	115.645,07	11.081,37							128.737,76
03 Rifiuti			432.294,78								432.294,78
<b>Totale</b>	<b>1.366,40</b>	<b>644,92</b>	<b>547.939,85</b>	<b>11.081,37</b>							<b>561.032,54</b>

## Prospetto delle Spese di bilancio per missioni, programmi e macroaggregati- Esercizio finanziario: 2020 Anno: 2020

## Spese correnti - PAGAMENTI C/RESIDUI

Valuta: EURO

Macroaggregati	Redditi da lavoro dipendente	Imposte e tasse a carico dell'ente	Acquisto di beni e servizi	Trasferimenti correnti	RASFERIMENTI DI TRIBUTI SOLO PER REGIONI	FONDI PEREQUATIVI SOLO PER REGIONI	Interessi passivi	Altre spese per redditi da capitale	Rimborsi e poste correttive delle entrate	Altre spese correnti	Totale
Missioni e Programmi	101	102	103	104	105	106	107	108	109	110	100
<b>10</b> <u>Trasporti e diritto alla mobilità</u>											
02 Trasporto pubblico locale			7.205,00								7.205,00
05 Viabilità e infrastrutture stradali			192.898,69								192.898,69
<b>Totale</b>			<b>200.103,69</b>								<b>200.103,69</b>
<b>11</b> <u>Soccorso civile</u>											
01 Sistema di protezione civile				5.096,00							5.096,00
<b>Totale</b>				<b>5.096,00</b>							<b>5.096,00</b>
<b>12</b> <u>Diritti sociali, politiche sociali e famiglia</u>											
01 Interventi per l'infanzia e i minori e per asili nido	17.990,32		285.133,95	2.327,00				748,97			306.200,24
02 Interventi per la disabilità			192.624,26								192.624,26
03 Interventi per gli anziani			26.881,31								26.881,31
04 Interventi per soggetti a rischio di esclusione sociale			13.367,22	165.810,11							179.177,33
05 Interventi per le famiglie			1.540,00								1.540,00
06 Interventi per il diritto alla casa			124.101,41	20.894,78							144.996,19
07 Programmazione e governo della rete dei servizi sociosanitari e sociali	18.283,41	5.428,89	95.773,02								119.485,32
08 Cooperazione e associazionismo			2.250,26	33.119,86							35.370,12
09 Servizio necroscopico e cimiteriale			3.580,75								3.580,75
<b>Totale</b>	<b>36.273,73</b>	<b>5.428,89</b>	<b>745.252,18</b>	<b>222.151,75</b>				<b>748,97</b>			<b>1.009.855,52</b>

## Prospetto delle Spese di bilancio per missioni, programmi e macroaggregati- Esercizio finanziario: 2020 Anno: 2020

## Spese correnti - PAGAMENTI C/RESIDUI

Valuta: EURO

	Macroaggregati	Redditi da lavoro dipendente	Imposte e tasse a carico dell'ente	Acquisto di beni e servizi	Trasferimenti correnti	RASFERIMENTI DI TRIBUTI SOLO PER REGIONI	FONDI PEREQUATIVI SOLO PER REGIONI	Interessi passivi	Altre spese per redditi da capitale	Rimborsi e poste correttive delle entrate	Altre spese correnti	Totale
	Missioni e Programmi											
		101	102	103	104	105	106	107	108	109	110	100
14	<b>Sviluppo economico e competitività</b>											
02	Commercio - reti distributive - tutela dei consumatori			30.000,00								30.000,00
	<b>Totale</b>			<b>30.000,00</b>								<b>30.000,00</b>
15	<b>Politiche per il lavoro e la formazione professionale</b>											
01	Servizi per lo sviluppo del mercato del lavoro			24.267,62								24.267,62
	<b>Totale</b>			<b>24.267,62</b>								<b>24.267,62</b>
	<b>TOTALI</b>	<b>225.106,74</b>	<b>49.334,21</b>	<b>2.904.226,94</b>	<b>831.681,28</b>					<b>80.461,15</b>	<b>109.363,88</b>	<b>4.200.174,20</b>

## Prospetto delle Spese di bilancio per missioni, programmi e macroaggregati- Esercizio finanziario: 2020 Anno: 2020

## Spese in conto capitale e Spese per incremento di attività finanziaria - PAGAMENTI C/RESIDUI

Valuta: EURO

Macroaggregati	Tributi in conto capitale a carico dell'ente	Investimenti fissi lordi e acquisto di terreni	Contributi agli investimenti	Altri trasferimenti in conto capitale	Altre spese in conto capitale	TOTALE Spese in conto capitale	Acquisizioni di attività finanziarie	Concessione crediti di breve termine	Concessione crediti di medio-lungo termine	Altre spese per incremento di attività finanziarie	TOTALE Spese per incremento di attività finanziaria
Missioni e Programmi	201	202	203	204	205	200	301	302	303	304	300
<b>01 Servizi istituzionali e generali e di gestione</b>											
05 Gestione dei beni demaniali e patrimoniali		151.358,11				151.358,11					
06 Ufficio tecnico					47.018,32	47.018,32					
08 Statistica e sistemi informativi		37.298,85				37.298,85					
<b>Totale</b>		<b>188.656,96</b>			<b>47.018,32</b>	<b>235.675,28</b>					
<b>03 Ordine pubblico e sicurezza</b>											
02 Sistema integrato di sicurezza urbana		49.904,10				49.904,10					
<b>Totale</b>		<b>49.904,10</b>				<b>49.904,10</b>					
<b>04 Istruzione e diritto allo studio</b>											
02 Altri ordini di istruzione			29.735,79			29.735,79					
<b>Totale</b>			<b>29.735,79</b>			<b>29.735,79</b>					
<b>05 Tutela e valorizzazione dei beni e attività culturali</b>											
02 Attività culturali e interventi diversi nel settore culturale		2.153,30				2.153,30					
<b>Totale</b>		<b>2.153,30</b>				<b>2.153,30</b>					

## Prospetto delle Spese di bilancio per missioni, programmi e macroaggregati- Esercizio finanziario: 2020 Anno: 2020

## Spese in conto capitale e Spese per incremento di attività finanziaria - PAGAMENTI C/RESIDUI

Valuta: EURO

Macroaggregati	Tributi in conto capitale a carico dell'ente	Investimenti fissi lordi e acquisto di terreni	Contributi agli investimenti	Altri trasferimenti in conto capitale	Altre spese in conto capitale	TOTALE Spese in conto capitale	Acquisizioni di attività finanziarie	Concessione crediti di breve termine	Concessione crediti di medio-lungo termine	Altre spese per incremento di attività finanziarie	TOTALE Spese per incremento di attività finanziaria
Missioni e Programmi	201	202	203	204	205	200	301	302	303	304	300
<b>06 Politiche giovanili, sport e tempo libero</b>											
01 Sport e tempo libero		39.795,18				39.795,18					
<b>Totale</b>		<b>39.795,18</b>				<b>39.795,18</b>					
<b>08 Assetto del territorio ed edilizia abitativa</b>											
01 Urbanistica e assetto del territorio		9.310,48				9.310,48					
<b>Totale</b>		<b>9.310,48</b>				<b>9.310,48</b>					
<b>09 Sviluppo sostenibile e tutela del territorio e dell'ambiente</b>											
02 Tutela, valorizzazione e recupero ambientale		38.444,23				38.444,23					
<b>Totale</b>		<b>38.444,23</b>				<b>38.444,23</b>					
<b>10 Trasporti e diritto alla mobilità</b>											
05 Viabilità e infrastrutture stradali		168.702,60				168.702,60					
<b>Totale</b>		<b>168.702,60</b>				<b>168.702,60</b>					
<b>TOTALI</b>		<b>496.966,85</b>	<b>29.735,79</b>		<b>47.018,32</b>	<b>573.720,96</b>					



## Prospetto delle Spese di bilancio per missioni, programmi e macroaggregati

Esercizio finanziario: 2020 Anno: 2020

Spese per servizi conto terzi e partite di giro - pagamenti c/residui

	Macroaggregati	Uscite per partite di giro	Uscite per conto terzi	Totale
	<b>Missioni e Programmi</b>			
		701	702	700
<b>99</b>	<b>Servizi per conto terzi</b>			
01	Servizi per conto terzi - Partite di giro	261.707,26	7.776,00	<b>269.483,26</b>
	<b>Totale</b>	<b>261.707,26</b>	<b>7.776,00</b>	<b>269.483,26</b>
	<b>TOTALI</b>	<b>261.707,26</b>	<b>7.776,00</b>	<b>269.483,26</b>

ALLEGATO f)

ACCERTAMENTI PLURIENNALI

## CONTO DEL BILANCIO - Esercizio 2020

## ACCERTAMENTI ASSUNTI NELL'ESERCIZIO DI RIFERIMENTO E NEGLI ESERCIZI PRECEDENTI IMPUTATI ALL'ANNO SUCCESSIVO CUI SI RIFERISCE IL RENDICONTO E SEGUENTI

Pag.1

TITOLI E TIPOLOGIE DI ENTRATA		ANNO 2021		ANNO 2022		ANNI SUCCESSIVI
		Previsioni di competenza del bilancio pluriennale	Accertamenti	Previsioni di competenza del bilancio pluriennale	Accertamenti	Accertamenti
<b>TITOLO 1</b>	<b>Entrate correnti di natura tributaria contributiva perequ</b>					
<b>10101</b>	Tipologia 101: Imposte, tasse e proventi assimilati	15.732.100,00		15.732.100,00		
<b>10301</b>	Tipologia 301: Fondi perequativi da Amministrazioni Centrali	4.001.000,00		4.001.000,00		
	<b>Totale Titolo 1: Entrate correnti di natura tributaria contributiva perequ</b>	<b>19.733.100,00</b>		<b>19.733.100,00</b>		
<b>TITOLO 2</b>	<b>Trasferimenti correnti</b>					
<b>20101</b>	Tipologia 101: Trasferimenti correnti da Amministrazioni pubbliche	1.729.467,00	6.008,11	1.559.467,00		
<b>20104</b>	Tipologia 104: Trasferimenti correnti da Istituzioni Sociali Private	1.000,00		1.000,00		
	<b>Totale Titolo 2: Trasferimenti correnti</b>	<b>1.730.467,00</b>	<b>6.008,11</b>	<b>1.560.467,00</b>		
<b>TITOLO 3</b>	<b>Entrate extratributarie</b>					
<b>30100</b>	Tipologia 100: Vendita di beni e servizi e proventi derivanti dalla gestione dei beni	2.474.500,00	413.361,59	2.474.500,00	362.661,98	1.683.938,35
<b>30200</b>	Tipologia 200: Proventi derivanti dall'attività di controllo e repressione delle irregolarità e degli illeciti	802.000,00		802.000,00		
<b>30300</b>	Tipologia 300: Interessi attivi	7.050,00	11,52	7.050,00		
<b>30400</b>	Tipologia 400: Altre entrate da redditi da capitale	22.487,00		22.549,00		
<b>30500</b>	Tipologia 500: Rimborsi e altre entrate correnti	1.188.040,00	90.855,03	1.188.040,00	3.347,84	5.416,61
	<b>Totale Titolo 3: Entrate extratributarie</b>	<b>4.494.077,00</b>	<b>504.228,14</b>	<b>4.494.139,00</b>	<b>366.009,82</b>	<b>1.689.354,96</b>

## CONTO DEL BILANCIO - Esercizio 2020

## ACCERTAMENTI ASSUNTI NELL'ESERCIZIO DI RIFERIMENTO E NEGLI ESERCIZI PRECEDENTI IMPUTATI ALL'ANNO SUCCESSIVO CUI SI RIFERISCE IL RENDICONTO E SEGUENTI

Pag.2

TITOLI E TIPOLOGIE DI ENTRATA		ANNO 2021		ANNO 2022		ANNI SUCCESSIVI
		Previsioni di competenza del bilancio pluriennale	Accertamenti	Previsioni di competenza del bilancio pluriennale	Accertamenti	Accertamenti
<b>TITOLO 4</b>	<b>Entrate in conto capitale</b>					
40200	Tipologia 200: Contributi agli investimenti	999.708,87	899.708,87			
40400	Tipologia 400: Entrate da alienazione di beni materiali e immateriali	500.000,00		500.000,00		
40500	Tipologia 500: Altre entrate in conto capitale	2.726.986,00	506.315,77	1.190.000,00	177.363,51	19.208,73
	<b>Totale Titolo 4: Entrate in conto capitale</b>	<b>4.226.694,87</b>	<b>1.406.024,64</b>	<b>1.690.000,00</b>	<b>177.363,51</b>	<b>19.208,73</b>
<b>TITOLO 5</b>	<b>Entrate da riduzione di attività finanziarie</b>					
50100	Tipologia 100: Alienazione di attività finanziarie	537.519,00				
	<b>Totale Titolo 5: Entrate da riduzione di attività finanziarie</b>	<b>537.519,00</b>				
<b>TITOLO 9</b>	<b>Entrate per conto terzi e partite di giro</b>					
90100	Tipologia 100: Entrate per partite di giro	3.974.912,00		3.974.912,00		
90200	Tipologia 200: Entrate per conto terzi	378.100,00		378.100,00		
	<b>Totale Titolo 9: Entrate per conto terzi e partite di giro</b>	<b>4.353.012,00</b>		<b>4.353.012,00</b>		
	<b>TOTALE ACCERTAMENTI</b>	<b>35.074.869,87</b>	<b>1.916.260,89</b>	<b>31.830.718,00</b>	<b>543.373,33</b>	<b>1.708.563,69</b>

ALLEGATO g)

IMPEGNI PLURIENNALI

## CONTO DEL BILANCIO - Esercizio 2020

## IMPEGNI ASSUNTI NELL'ESERCIZIO DI RIFERIMENTO E NEGLI ESERCIZI PRECEDENTI IMPUTATI ALL'ANNO SUCCESSIVO CUI SI RIFERISCE IL RENDICONTO E SEGUENTI

Pag.1

TITOLI E MACROAGGREGATI DI SPESA		ANNO 2021		ANNO 2022		ANNI SUCCESSIVI
		Previsioni di competenza del bilancio pluriennale	Impegni	Previsioni di competenza del bilancio pluriennale	Impegni	Impegni
<b>TITOLO 1</b>	<b>Spese correnti</b>					
101	Redditi da lavoro dipendente	7.324.026,31	423.334,31	6.927.042,00		
102	Imposte e tasse a carico dell'ente	452.862,64	13.887,64	433.975,00		
103	Acquisto di beni e servizi	14.673.773,83	6.954.802,46	14.488.387,00	3.305.100,18	17.803.062,67
104	Trasferimenti correnti	1.560.766,00	255.444,55	1.494.766,00		
107	Interessi passivi	223.897,00		212.412,00		
109	Rimborsi e poste correttive delle entrate	53.950,00		53.950,00		
110	Altre spese correnti	2.116.451,95	99.509,08	2.135.269,00	98.469,13	
	<b>Totale Titolo 1: Spese correnti</b>	<b>26.405.727,73</b>	<b>7.746.978,04</b>	<b>25.745.801,00</b>	<b>3.403.569,31</b>	<b>17.803.062,67</b>
<b>TITOLO 2</b>	<b>Spese in conto capitale</b>					
202	Investimenti fissi lordi e acquisto di terreni	7.770.894,10	4.429.667,98	1.253.000,00	35.000,00	892.051,00
203	Contributi agli investimenti	83.278,88		32.000,00		
205	Altre spese in conto capitale	55.000,00		55.000,00		
	<b>Totale Titolo 2: Spese in conto capitale</b>	<b>7.909.172,98</b>	<b>4.429.667,98</b>	<b>1.340.000,00</b>	<b>35.000,00</b>	<b>892.051,00</b>
<b>TITOLO 4</b>	<b>Rimborso di prestiti</b>					
403	Rimborso mutui e altri finanziamenti a medio lungo termine	355.415,00		391.905,00		

## CONTO DEL BILANCIO - Esercizio 2020

## IMPEGNI ASSUNTI NELL'ESERCIZIO DI RIFERIMENTO E NEGLI ESERCIZI PRECEDENTI IMPUTATI ALL'ANNO SUCCESSIVO CUI SI RIFERISCE IL RENDICONTO E SEGUENTI

Pag.2

TITOLI E MACROAGGREGATI DI SPESA		ANNO 2021		ANNO 2022		ANNI SUCCESSIVI
		Previsioni di competenza del bilancio pluriennale	Impegni	Previsioni di competenza del bilancio pluriennale	Impegni	Impegni
<b>Totale Titolo 4: Rimborso di prestiti</b>		<b>355.415,00</b>		<b>391.905,00</b>		
<b>TITOLO 5</b>	<b>Chiusura anticipazioni ricevute da istituto tesoriere/cassiere</b>					
501	Chiusura Anticipazioni ricevute da istituto tesoriere/cassiere	1.900.000,00		1.900.000,00		
<b>Totale Titolo 5: Chiusura anticipazioni ricevute da istituto tesoriere/cassiere</b>		<b>1.900.000,00</b>		<b>1.900.000,00</b>		
<b>TITOLO 7</b>	<b>Spese per conto terzi e partite di giro</b>					
701	Uscite per partite di giro	3.974.912,00		3.974.912,00		
702	Uscite per conto terzi	378.100,00		378.100,00		
<b>Totale Titolo 7: Spese per conto terzi e partite di giro</b>		<b>4.353.012,00</b>		<b>4.353.012,00</b>		
<b>TOTALE IMPEGNI</b>		<b>40.923.327,71</b>	<b>12.176.646,02</b>	<b>33.730.718,00</b>	<b>3.438.569,31</b>	<b>18.695.113,67</b>

ALLEGATO h)

COSTI PER MISSIONE



PROSPETTO DEI COSTI PER MISSIONE

Missioni		COMPONENTI NEGATIVI DELLA GESTIONE					
		Consumi materie prime		Prestazioni di servizi e Trasferimenti e contributi			
		Acquisto di materie prime e/o beni di consumo	Variazioni nelle rimanenze di materie prime e/o beni di consumo (+/-)	Prestazioni di servizi	Trasferimenti correnti	Quota annuale di contributi agli investimenti ad altre Amministrazioni pubbliche	Contributi agli investimenti ad altri soggetti
MISSIONE 01	Servizi istituzionali, generali e di gestione	90.590,24		1.826.243,34	118.235,48		
MISSIONE 02	Giustizia						
MISSIONE 03	Ordine pubblico e sicurezza	61.969,52		193.859,89			
MISSIONE 04	Istruzione e diritto allo studio	69.255,14		1.582.533,47	492.690,57		36.000,00
MISSIONE 05	Tutela e valorizzazione dei beni e attività culturali	70.571,71		131.733,01	179.978,62		34.696,23
MISSIONE 06	Politiche giovanili, sport e tempo libero	3.017,25		669.790,09	16.052,10		
MISSIONE 07	Turismo						
MISSIONE 08	Assetto del territorio ed edilizia abitativa	1.504,92		90.607,09	47.000,00		
MISSIONE 09	Sviluppo sostenibile e tutela del territorio e dell'ambiente			3.893.700,38	31.369,42		
MISSIONE 10	Trasporti e diritto alla mobilità			766.491,70			
MISSIONE 11	Soccorso Civile	4.057,63		2.541,66			
MISSIONE 12	Diritti sociali, politiche sociali e famiglia	191.032,05		2.748.605,79	1.427.799,49		
MISSIONE 13	Tutela della salute						
MISSIONE 14	Sviluppo economico e competitività			90.280,00	52.800,00		
MISSIONE 15	Politiche per il lavoro e la formazione professionale			25.833,35			
MISSIONE 16	Agricoltura, politiche agroalimentari e pesca						
MISSIONE 17	Energia e diversificazione delle fonti energetiche			1.225,88			
MISSIONE 18	Relazioni con le altre autonomie territoriali e locali						
MISSIONE 19	Relazioni internazionali						
MISSIONE 20	Fondi e accantonamenti						
MISSIONE 50	Debito pubblico						
MISSIONE 60	Anticipazioni finanziarie						
MISSIONE 99	Servizi per conto terzi						
<b>TOTALE COSTI/ONERI</b>		<b>491.998,46</b>	<b>0,00</b>	<b>12.023.445,65</b>	<b>2.365.925,68</b>	<b>0,00</b>	<b>70.696,23</b>

PROSPETTO DEI COSTI PER MISSIONE

COMPONENTI NEGATIVI DELLA GESTIONE										ONERI FINANZIARI	
Utilizzo di beni di terzi	Personale	Ammortamenti e svalutazioni				Accantonamenti		Oneri diversi di gestione	Totale componenti negative della gestione	Oneri finanziari	Totale Oneri finanziari
		Ammortamenti immobilizzazioni immateriali	Ammortamenti immobilizzazioni materiali	Altre svalutazioni delle immobilizzazioni	Svalutazione dei crediti	Accantonamento per rischi	Altri accantonamenti			Interessi ed altri oneri finanziari	
27.452,76	4.216.546,18	62.614,80	758.364,67					190.898,47	7.290.945,94	70.968,37	70.968,37
									0,00		0,00
421,78	642.418,56	10.435,79	126.394,12					7.334,74	1.042.834,40	13.022,82	13.022,82
220,15	171.898,13	29.700,29	359.717,63					3.174,43	2.745.189,81	63.246,21	63.246,21
824,97	500.810,00	8.348,64	101.115,29					467,00	1.028.545,47	4.691,78	4.691,78
		6.470,20	78.364,34						773.693,98		0,00
									0,00		0,00
	99.655,59	1.461,02	17.695,17					10,00	257.933,79	2.706,87	2.706,87
3.874,71	131.627,76	31.307,39	379.182,33						4.471.061,99	22.273,36	22.273,36
		14.610,11	176.951,75						958.053,56	19.131,29	19.131,29
		146,10	1.769,52						8.514,91		0,00
35.534,98	1.106.615,88	41.743,19	505.576,45					3.673,00	6.060.580,83	36.158,46	36.158,46
									0,00		0,00
4.000,00	42.795,25	1.461,01	17.695,18						209.031,44		0,00
		417,43	5.055,77						31.306,55		0,00
									0,00		0,00
									1.225,88		0,00
									0,00		0,00
									0,00		0,00
					1.336.504,93		238.466,33		1.574.971,26		0,00
									0,00		0,00
									0,00		0,00
									0,00		0,00
72.329,35	6.912.367,35	208.715,97	2.527.882,22	0,00	1.336.504,93	0,00	238.466,33	205.557,64	26.453.889,81	232.199,16	232.199,16

PROSPETTO DEI COSTI PER MISSIONE

RETTIFICHE DI VALORE ATTIVITA' FINANZIARIE		COMPONENTI ED ONERI STRAORDINARI					IMPOSTE		TOTALE COSTI DI PER MISSIONE
Svalutazioni	Totale rettifiche di valore attività finanziarie	Oneri straordinari				Totale Oneri straordinari	Imposte	Totale Imposte	
Svalutazioni		Sopravvenienze passive e insussistenze dell'attivo	Minusvalenze patrimoniali	Trasferimenti in conto capitale	Altri oneri straordinari		Imposte		
	0,00	361.171,14				361.171,14	235.124,86	235.124,86	7.958.210,31
	0,00					0,00		0,00	0,00
	0,00					0,00	33.896,26	33.896,26	1.089.753,48
	0,00					0,00	9.399,90	9.399,90	2.817.835,92
	0,00					0,00	29.051,00	29.051,00	1.062.288,25
	0,00					0,00		0,00	773.693,98
	0,00					0,00		0,00	0,00
	0,00					0,00	5.475,08	5.475,08	266.115,74
	0,00					0,00	8.502,00	8.502,00	4.501.837,35
	0,00					0,00		0,00	977.184,85
	0,00					0,00		0,00	8.514,91
	0,00					0,00	34.544,00	34.544,00	6.131.283,29
	0,00					0,00		0,00	0,00
	0,00					0,00	2.421,00	2.421,00	211.452,44
	0,00					0,00		0,00	31.306,55
	0,00					0,00		0,00	0,00
	0,00					0,00		0,00	1.225,88
	0,00					0,00		0,00	0,00
	0,00					0,00		0,00	0,00
	0,00					0,00		0,00	1.574.971,26
	0,00					0,00		0,00	0,00
	0,00					0,00		0,00	0,00
	0,00					0,00		0,00	0,00
0,00	0,00	361.171,14	0,00	0,00	0,00	361.171,14	358.414,10	358.414,10	27.405.674,21

## ALLEGATO j)

**SPESE SOSTENUTE PER L'UTILIZZO DI CONTRIBUTI E  
TRASFERIMENTI DA PARTE DI ORGANISMI  
COMUNITARI ED INTERNAZIONALI**

MISSIONE, PROGRAMMA, TITOLO	Residui passivi al 1/1/2020 (RS)	Pagamenti in c/residui (PR)	Riaccertamenti residui (R)		Residui passivi da esercizi precedenti (EP=RS-PR+R)
DENOMINAZIONE	Previsioni definitive di competenza (CP)	Pagamenti in c/competenza (PC)	Impegni (I)	Economie di competenza (ECP=CP-I-FPV)	Residui passivi da esercizio di competenza (EC=I-PC)
	Previsioni definitive di cassa (CS)	Totale pagamenti (TP=PR+PC)	Fondo pluriennale vincolato (FPV)		Totale residui passivi da riportare (TR=EP+EC)

RS	PR	R		EP
CP	PC	I	ECP	EC
CS	TP	FPV		TR

**ALLEGATO k)**

**SPESE SOSTENUTE PER LO SVOLGIMENTO DELLE  
FUNZIONI DELEGATE DALLE REGIONI**

MISSIONE, PROGRAMMA, TITOLO	Residui passivi al 1/1/2020 (RS)	Pagamenti in c/residui (PR)	Riaccertamenti residui (R)		Residui passivi da esercizi precedenti (EP=RS-PR+R)
DENOMINAZIONE	Previsioni definitive di competenza (CP)	Pagamenti in c/competenza (PC)	Impegni (I)	Economie di competenza (ECP=CP-I-FPV)	Residui passivi da esercizio di competenza (EC=I-PC)
	Previsioni definitive di cassa (CS)	Totale pagamenti (TP=PR+PC)	Fondo pluriennale vincolato (FPV)		Totale residui passivi da riportare (TR=EP+EC)

RS	PR	R		EP
CP	PC	I	ECP	EC
CS	TP	FPV		TR

ALLEGATO 1)

PARAMETRI DEFICITARIETA'



Rendiconto Esercizio: 2020

Allegato I) - Parametri comuni

## TABELLA DEI PARAMETRI OBIETTIVI PER I COMUNI AI FINI DELL'ACCERTAMENTO DELLA CONDIZIONE DI ENTE STRUTTURALMENTE DEFICITARIO

		Barrare la condizione SI/NO che ricorre	
		SI	NO
<b>P1</b>	Indicatore 1.1 (Incidenza spese rigide - ripiano disavanzo, personale e debito - su entrate correnti) maggiore del 48%	<input type="checkbox"/>	<b>NO</b>
<b>P2</b>	Indicatore 2.8 (Incidenza degli incassi delle entrate proprie sulle previsioni definitive di parte corrente) minore del 22%	<input type="checkbox"/>	<b>NO</b>
<b>P3</b>	Indicatore 3.2 (Anticipazioni chiuse solo contabilmente) maggiore di 0	<input type="checkbox"/>	<b>NO</b>
<b>P4</b>	Indicatore 10.3 (Sostenibilità debiti finanziari) maggiore del 16%	<input type="checkbox"/>	<b>NO</b>
<b>P5</b>	Indicatore 12.4 (Sostenibilità disavanzo effettivamente a carico dell'esercizio) maggiore dell'1,20%	<input type="checkbox"/>	<b>NO</b>
<b>P6</b>	Indicatore 13.1 (Debiti riconosciuti e finanziati) maggiore dell'1%	<input type="checkbox"/>	<b>NO</b>
<b>P7</b>	[Indicatore 13.2 (Debiti in corso di riconoscimento) + Indicatore 13.3 (Debiti riconosciuti e in corso di finanziamento)] maggiore dello 0,60%	<input type="checkbox"/>	<b>NO</b>
<b>P8</b>	Indicatore concernente l'effettiva capacità di riscossione (riferito al totale delle entrate) minore del 47%	<input type="checkbox"/>	<b>NO</b>

Gli enti locali che presentano almeno la metà dei parametri deficitari (la condizione "SI" identifica il parametro deficitario) sono strutturalmente deficitari ai sensi dell'articolo 242, comma 1, Tuel.

Sulla base dei parametri suindicati l'ente è da considerarsi in condizioni strutturalmente deficitarie

<input type="checkbox"/>	<b>NO</b>
--------------------------	-----------

# PIANO DEGLI INDICATORI



## Piano degli indicatori di bilancio - Rendiconto esercizio 2020

## Indicatori analitici concernenti la composizione delle entrate e l'effettiva capacità di riscossione

Titolo Tipologia	Denominazione	Composizione delle entrate (valori percentuali)			Percentuale riscossioni				
		Previs.iniz. comp./ Totale previs.iniz. comp.	Previs.def. comp./ Totale previs.def. comp.	Accertamenti / Totale accertamenti	%riscoss.prevista nel bil. prev. iniz: prev. iniz. cassa / (prev. iniz. compet. + residui)	%riscoss. prevista nelle previs.def: prev. def. cassa / (prev. def. compet. + residui)	%riscoss. complessiva: (riscoss. c/compet + riscoss. c/residui) / (accertamenti + res. def. iniziali)	%riscoss. crediti esigib.: riscoss. c/compet / accertamenti di compet.	%riscoss. crediti esigib. negli esercizi prec.: riscoss. c/residui / residui definitivi iniziali
<b>TITOLO 4 Entrate in conto capitale</b>									
40200	Tipologia 200: Contributi agli investimenti	2,836	1,554	1,179	100,000	100,000	19,308	52,421	6,784
40300	Tipologia 300: Altri trasferimenti in conto capitale	0,000	0,000	0,000	0,000	0,000	0,000	0,000	0,000
40400	Tipologia 400: Entrate da alienazione di beni materiali e immateriali	1,820	1,631	1,698	100,000	100,000	78,682	94,616	9,539
40500	Tipologia 500: Altre entrate in conto capitale	4,049	3,893	3,816	100,000	100,000	83,849	94,835	1,456
<b>40000</b>	<b>Totale TITOLO 4: Entrate in conto capitale</b>	<b>8,705</b>	<b>7,078</b>	<b>6,693</b>	<b>100,000</b>	<b>100,000</b>	<b>56,956</b>	<b>87,309</b>	<b>6,378</b>
<b>TITOLO 5 Entrate da riduzione di attività finanziarie</b>									
50100	Tipologia 100: Alienazione di attività finanziarie	1,505	0,000	0,000	100,000	0,000	0,000	0,000	0,000
50200	Tipologia 200: Riscossione crediti di breve termine	0,000	0,000	0,000	0,000	0,000	0,000	0,000	0,000
50300	Tipologia 300: Riscossione crediti di medio-lungo termine	0,000	0,000	0,000	0,000	0,000	0,000	0,000	0,000
50400	Tipologia 400: Altre entrate per riduzione di attività finanziarie	0,000	0,000	0,000	0,000	0,000	0,000	0,000	0,000
<b>50000</b>	<b>Totale TITOLO 5: Entrate da riduzione di attività finanziarie</b>	<b>1,505</b>	<b>0,000</b>	<b>0,000</b>	<b>100,000</b>	<b>0,000</b>	<b>0,000</b>	<b>0,000</b>	<b>0,000</b>
<b>TITOLO 6 Accensione Prestiti</b>									
60100	Tipologia 100: Emissione di titoli obbligazionari	0,000	0,000	0,000	0,000	0,000	0,000	0,000	0,000
60200	Tipologia 200: Accensione prestiti a breve termine	0,000	0,000	0,000	0,000	0,000	0,000	0,000	0,000
60300	Tipologia 300: Accensione mutui e altri finanziamenti a medio lungo termine	0,000	0,000	0,000	100,000	100,000	17,661	0,000	17,661
60400	Tipologia 400: Altre forme di indebitamento	0,000	0,000	0,000	0,000	0,000	0,000	0,000	0,000
<b>60000</b>	<b>Totale TITOLO 6: Accensione Prestiti</b>	<b>0,000</b>	<b>0,000</b>	<b>0,000</b>	<b>100,000</b>	<b>100,000</b>	<b>17,661</b>	<b>0,000</b>	<b>17,661</b>
<b>TITOLO 7 Anticipazioni da istituto tesoriere/cassiere</b>									
70100	Tipologia 100: Anticipazioni da istituto tesoriere/cassiere	5,320	5,428	0,000	100,000	100,000	0,000	0,000	0,000
<b>70000</b>	<b>Totale TITOLO 7: Anticipazioni da istituto tesoriere/cassiere</b>	<b>5,320</b>	<b>5,428</b>	<b>0,000</b>	<b>100,000</b>	<b>100,000</b>	<b>0,000</b>	<b>0,000</b>	<b>0,000</b>

## Piano degli indicatori di bilancio - Rendiconto esercizio 2020

## Indicatori analitici concernenti la composizione delle entrate e l'effettiva capacità di riscossione

Titolo Tipologia	Denominazione	Composizione delle entrate (valori percentuali)			Percentuale riscossioni				
		Previs.iniz. comp./ Totale previs.iniz. comp.	Previs.def. comp./ Totale previs.def. comp.	Accertamenti / Totale accertamenti	%riscoss.prevista nel bil. prev. iniz: prev. iniz. cassa / (prev. iniz. compet. + residui)	%riscoss. prevista nelle previs.def: prev. def. cassa / (prev. def. compet. + residui)	%riscoss. complessiva: (riscoss. c/compet + riscoss. c/residui) / (accertamenti + res. def. iniziali)	%riscoss. crediti esigib.: riscoss. c/compet / accertamenti di compet.	%riscoss. crediti esigib. negli esercizi prec.: riscoss. c/residui / residui definitivi iniziali
<b>TITOLO 9 Entrate per conto terzi e partite di giro</b>									
90100	Tipologia 100: Entrate per partite di giro	11,130	11,441	8,803	100,000	100,000	99,854	99,854	100,000
90200	Tipologia 200: Entrate per conto terzi	1,059	1,229	0,806	100,000	100,000	15,680	22,291	2,553
<b>90000</b>	<b>Totale TITOLO 9: Entrate per conto terzi e partite di giro</b>	<b>12,189</b>	<b>12,670</b>	<b>9,609</b>	<b>100,000</b>	<b>100,000</b>	<b>89,706</b>	<b>93,345</b>	<b>11,685</b>
<b>TOTALE ENTRATE</b>		<b>100,000</b>	<b>100,000</b>	<b>100,000</b>	<b>86,289</b>	<b>87,545</b>	<b>67,258</b>	<b>77,360</b>	<b>45,299</b>

## Piano degli indicatori di bilancio - Rendiconto esercizio 2020

## Indicatori analitici concernenti la composizione delle spese per missioni e programmi

MISSIONI E PROGRAMMI	COMPOSIZIONE DELLE SPESE PER MISSIONI E PROGRAMMI (dati percentuali)						
	Previsioni iniziali		Previsioni definitive		Dati di rendiconto		
	Incidenza Missioni / Programmi:	di cui incidenza FPV:	Incidenza Missioni / Programmi:	di cui incidenza FPV:	Incidenza Missioni / Programmi:	di cui incidenza FPV:	di cui incidenza economie spesa:
	Prev. stanziamento / Totale prev. missioni	Prev. stanziamento FPV / Prev. FPV totale	Prev. stanziamento / Totale prev. missioni	Prev. stanziamento FPV / Prev. FPV totale	(Impegni + FPV) / (Totale impegni + totale FPV)	FPV / Totale FPV	Economie di competenza / Totale economie di competenza
<b>MISSIONE 01 Servizi istituzionali e generali e di gestione</b>							
01 Organi istituzionali	1,601	0,000	1,476	0,000	1,751	0,000	0,425
02 Segreteria generale	1,020	0,000	0,988	0,193	1,199	0,193	0,183
03 Gestione economica, finanziaria, programmazione e provveditorato	2,767	0,000	2,344	0,000	2,336	0,000	2,374
04 Gestione delle entrate tributarie e servizi fiscali	1,167	0,000	2,088	0,000	2,582	0,000	0,200
05 Gestione dei beni demaniali e patrimoniali	4,041	0,000	4,003	2,088	4,550	2,088	1,912
06 Ufficio tecnico	1,963	0,000	2,032	1,888	2,201	1,888	1,387
07 Elezioni e consultazioni popolari - Anagrafe e stato civile	1,672	0,000	1,506	0,000	1,575	0,000	1,245
08 Statistica e sistemi informativi	1,487	0,000	1,365	0,000	1,645	0,000	0,294
09 Assistenza tecnico-amministrativa agli enti locali	0,000	0,000	0,000	0,000	0,000	0,000	0,000
10 Risorse umane	4,615	0,000	5,630	10,880	5,866	10,880	4,730
11 Altri servizi generali	0,669	0,000	0,539	0,000	0,550	0,000	0,500
<b>TOTALE Missione 01: Servizi istituzionali e generali e di gestione</b>	<b>21,003</b>	<b>0,000</b>	<b>21,972</b>	<b>15,049</b>	<b>24,255</b>	<b>15,049</b>	<b>13,250</b>
<b>MISSIONE 02 Giustizia</b>							
01 Uffici giudiziari	0,000	0,000	0,000	0,000	0,000	0,000	0,000
02 Casa circondariale e altri servizi	0,000	0,000	0,000	0,000	0,000	0,000	0,000
<b>TOTALE Missione 02: Giustizia</b>	<b>0,000</b>	<b>0,000</b>	<b>0,000</b>	<b>0,000</b>	<b>0,000</b>	<b>0,000</b>	<b>0,000</b>
<b>MISSIONE 03 Ordine pubblico e sicurezza</b>							
01 Polizia locale e amministrativa	2,672	0,000	2,799	0,451	3,403	0,451	0,493
02 Sistema integrato di sicurezza urbana	0,135	0,000	0,038	0,000	0,048	0,000	0,001
<b>TOTALE Missione 03: Ordine pubblico e sicurezza</b>	<b>2,806</b>	<b>0,000</b>	<b>2,837</b>	<b>0,451</b>	<b>3,451</b>	<b>0,451</b>	<b>0,493</b>
<b>MISSIONE 04 Istruzione e diritto allo studio</b>							
01 Istruzione prescolastica	0,599	0,000	1,097	0,658	1,364	0,658	0,077

## Piano degli indicatori di bilancio - Rendiconto esercizio 2020

## Indicatori analitici concernenti la composizione delle spese per missioni e programmi

MISSIONI E PROGRAMMI	COMPOSIZIONE DELLE SPESE PER MISSIONI E PROGRAMMI (dati percentuali)						
	Previsioni iniziali		Previsioni definitive		Dati di rendiconto		
	Incidenza Missioni / Programmi:	di cui incidenza FPV:	Incidenza Missioni / Programmi:	di cui incidenza FPV:	Incidenza Missioni / Programmi:	di cui incidenza FPV:	di cui incidenza economie spesa:
	Prev. stanziamento / Totale prev. missioni	Prev. stanziamento FPV / Prev. FPV totale	Prev. stanziamento / Totale prev. missioni	Prev. stanziamento FPV / Prev. FPV totale	(Impegni + FPV) / (Totale impegni + totale FPV)	FPV / Totale FPV	Economie di competenza / Totale economie di competenza
<b>MISSIONE 04 Istruzione e diritto allo studio</b>							
02 Altri ordini di istruzione	4,754	0,000	5,601	21,828	6,273	21,828	3,032
04 Istruzione universitaria	0,000	0,000	0,000	0,000	0,000	0,000	0,000
05 Istruzione tecnica superiore	0,000	0,000	0,000	0,000	0,000	0,000	0,000
06 Servizi ausiliari all'istruzione	5,044	0,000	3,522	0,000	4,237	0,000	0,787
07 Diritto allo studio	0,001	0,000	0,001	0,000	0,000	0,000	0,004
<b>TOTALE Missione 04: Istruzione e diritto allo studio</b>	<b>10,398</b>	<b>0,000</b>	<b>10,220</b>	<b>22,486</b>	<b>11,875</b>	<b>22,486</b>	<b>3,899</b>
<b>MISSIONE 05 Tutela e valorizzazione dei beni e attività culturali</b>							
01 Valorizzazione dei beni di interesse storico	2,133	0,000	0,409	3,934	0,517	3,934	0,000
02 Attività culturali e interventi diversi nel settore culturale	2,819	0,000	2,642	0,029	3,117	0,029	0,826
<b>TOTALE Missione 05: Tutela e valorizzazione dei beni e attività culturali</b>	<b>4,952</b>	<b>0,000</b>	<b>3,051</b>	<b>3,963</b>	<b>3,634</b>	<b>3,963</b>	<b>0,826</b>
<b>MISSIONE 06 Politiche giovanili, sport e tempo libero</b>							
01 Sport e tempo libero	1,935	0,000	2,151	0,000	2,112	0,000	2,302
02 Giovani	0,249	0,000	0,200	0,000	0,232	0,000	0,079
<b>TOTALE Missione 06: Politiche giovanili, sport e tempo libero</b>	<b>2,184</b>	<b>0,000</b>	<b>2,352</b>	<b>0,000</b>	<b>2,344</b>	<b>0,000</b>	<b>2,381</b>
<b>MISSIONE 07 Turismo</b>							
01 Sviluppo e la valorizzazione del turismo	0,000	0,000	0,000	0,000	0,000	0,000	0,000
<b>TOTALE Missione 07: Turismo</b>	<b>0,000</b>	<b>0,000</b>	<b>0,000</b>	<b>0,000</b>	<b>0,000</b>	<b>0,000</b>	<b>0,000</b>
<b>MISSIONE 08 Assetto del territorio ed edilizia abitativa</b>							
01 Urbanistica e assetto del territorio	0,675	0,000	0,627	0,026	0,743	0,026	0,182

Piano degli indicatori di bilancio - Rendiconto esercizio 2020

Indicatori analitici concernenti la composizione delle spese per missioni e programmi

MISSIONI E PROGRAMMI	COMPOSIZIONE DELLE SPESE PER MISSIONI E PROGRAMMI (dati percentuali)						
	Previsioni iniziali		Previsioni definitive		Dati di rendiconto		
	Incidenza Missioni / Programmi:	di cui incidenza FPV:	Incidenza Missioni / Programmi:	di cui incidenza FPV:	Incidenza Missioni / Programmi:	di cui incidenza FPV:	di cui incidenza economie spesa:
	Prev. stanziamento / Totale prev. missioni	Prev. stanziamento FPV / Prev. FPV totale	Prev. stanziamento / Totale prev. missioni	Prev. stanziamento FPV / Prev. FPV totale	(Impegni + FPV) / (Totale impegni + totale FPV)	FPV / Totale FPV	Economie di competenza / Totale economie di competenza
<b>MISSIONE 08 Assetto del territorio ed edilizia abitativa</b>							
02 Edilizia residenziale pubblica e locale e piani di edilizia economico-popolare	0,064	0,000	0,044	0,000	0,052	0,000	0,011
<b>TOTALE Missione 08: Assetto del territorio ed edilizia abitativa</b>	<b>0,739</b>	<b>0,000</b>	<b>0,670</b>	<b>0,026</b>	<b>0,795</b>	<b>0,026</b>	<b>0,193</b>
<b>MISSIONE 09 Sviluppo sostenibile e tutela del territorio e dell'ambiente</b>							
01 Difesa del suolo	0,000	0,000	0,000	0,000	0,000	0,000	0,000
02 Tutela, valorizzazione e recupero ambientale	2,303	0,000	2,127	5,481	2,335	5,481	1,333
03 Rifiuti	10,111	0,000	9,253	0,000	11,652	0,000	0,090
04 Servizio idrico integrato	0,038	0,000	0,036	0,000	0,046	0,000	0,000
05 Aree protette, parchi naturali, protezione naturalistica e forestazione	0,027	0,000	0,025	0,000	0,027	0,000	0,021
06 Tutela e valorizzazione delle risorse idriche	0,000	0,000	0,000	0,000	0,000	0,000	0,000
07 Sviluppo sostenibile territorio montano piccoli Comuni	0,000	0,000	0,000	0,000	0,000	0,000	0,000
08 Qualità dell'aria e riduzione dell'inquinamento	0,000	0,000	0,000	0,000	0,000	0,000	0,000
<b>TOTALE Missione 09: Sviluppo sostenibile e tutela del territorio e dell'ambiente</b>	<b>12,479</b>	<b>0,000</b>	<b>11,441</b>	<b>5,481</b>	<b>14,059</b>	<b>5,481</b>	<b>1,443</b>
<b>MISSIONE 10 Trasporti e diritto alla mobilità</b>							
01 Trasporto ferroviario	0,000	0,000	0,000	0,000	0,000	0,000	0,000
02 Trasporto pubblico locale	0,580	0,000	0,508	0,000	0,000	0,000	2,450
03 Trasporto per vie d'acqua	0,000	0,000	0,000	0,000	0,000	0,000	0,000
04 Altre modalità di trasporto	0,000	0,000	0,000	0,000	0,000	0,000	0,000
05 Viabilità e infrastrutture stradali	5,583	0,000	7,343	30,155	8,109	30,155	4,416
<b>TOTALE Missione 10: Trasporti e diritto alla mobilità</b>	<b>6,163</b>	<b>0,000</b>	<b>7,851</b>	<b>30,155</b>	<b>8,109</b>	<b>30,155</b>	<b>6,865</b>
<b>MISSIONE 11 Soccorso civile</b>							
01 Sistema di protezione civile	0,043	0,000	0,051	0,000	0,021	0,000	0,164





Piano degli indicatori di bilancio - Rendiconto esercizio 2020

Indicatori analitici concernenti la composizione delle spese per missioni e programmi

MISSIONI E PROGRAMMI	COMPOSIZIONE DELLE SPESE PER MISSIONI E PROGRAMMI (dati percentuali)							
	Previsioni iniziali		Previsioni definitive		Dati di rendiconto			
	Incidenza Missioni / Programmi:	di cui incidenza FPV:	Incidenza Missioni / Programmi:	di cui incidenza FPV:	Incidenza Missioni / Programmi:	di cui incidenza FPV:	di cui incidenza economie spesa:	
	Prev. stanziamento / Totale prev. missioni	Prev. stanziamento FPV / Prev. FPV totale	Prev. stanziamento / Totale prev. missioni	Prev. stanziamento FPV / Prev. FPV totale	(Impegni + FPV) / (Totale impegni + totale FPV)	FPV / Totale FPV	Economie di competenza / Totale economie di competenza	
<b>MISSIONE 14 Sviluppo economico e competitività</b>								
01	Industria, PMI e Artigianato	0,000	0,000	0,889	0,000	0,169	0,000	3,640
02	Commercio - reti distributive - tutela dei consumatori	0,320	0,000	0,355	0,000	0,434	0,000	0,052
03	Ricerca e innovazione	0,000	0,000	0,000	0,000	0,000	0,000	0,000
04	Reti e altri servizi di pubblica utilità	0,000	0,000	0,000	0,000	0,000	0,000	0,000
<b>TOTALE Missione 14: Sviluppo economico e competitività</b>		<b>0,320</b>	<b>0,000</b>	<b>1,244</b>	<b>0,000</b>	<b>0,604</b>	<b>0,000</b>	<b>3,692</b>
<b>MISSIONE 15 Politiche per il lavoro e la formazione professionale</b>								
01	Servizi per lo sviluppo del mercato del lavoro	0,067	0,000	0,062	0,000	0,078	0,000	0,000
02	Formazione professionale	0,000	0,000	0,000	0,000	0,000	0,000	0,000
03	Sostegno all'occupazione	0,004	0,000	0,004	0,000	0,005	0,000	0,000
<b>TOTALE Missione 15: Politiche per il lavoro e la formazione professionale</b>		<b>0,071</b>	<b>0,000</b>	<b>0,066</b>	<b>0,000</b>	<b>0,083</b>	<b>0,000</b>	<b>0,000</b>
<b>MISSIONE 16 Agricoltura, politiche agroalimentari e pesca</b>								
01	Sviluppo del settore agricolo e del sistema agroalimentare	0,000	0,000	0,000	0,000	0,000	0,000	0,000
02	Caccia e pesca	0,000	0,000	0,000	0,000	0,000	0,000	0,000
<b>TOTALE Missione 16: Agricoltura, politiche agroalimentari e pesca</b>		<b>0,000</b>	<b>0,000</b>	<b>0,000</b>	<b>0,000</b>	<b>0,000</b>	<b>0,000</b>	<b>0,000</b>
<b>MISSIONE 17 Energia e diversificazione delle fonti energetiche</b>								
01	Fonti energetiche	0,002	0,000	0,003	0,000	0,004	0,000	0,001
<b>TOTALE Missione 17: Energia e diversificazione delle fonti energetiche</b>		<b>0,002</b>	<b>0,000</b>	<b>0,003</b>	<b>0,000</b>	<b>0,004</b>	<b>0,000</b>	<b>0,001</b>

## Piano degli indicatori di bilancio - Rendiconto esercizio 2020

## Indicatori analitici concernenti la composizione delle spese per missioni e programmi

MISSIONI E PROGRAMMI	COMPOSIZIONE DELLE SPESE PER MISSIONI E PROGRAMMI (dati percentuali)						
	Previsioni iniziali		Previsioni definitive		Dati di rendiconto		
	Incidenza Missioni / Programmi:	di cui incidenza FPV:	Incidenza Missioni / Programmi:	di cui incidenza FPV:	Incidenza Missioni / Programmi:	di cui incidenza FPV:	di cui incidenza economie spesa:
	Prev. stanziamento / Totale prev. missioni	Prev. stanziamento FPV / Prev. FPV totale	Prev. stanziamento / Totale prev. missioni	Prev. stanziamento FPV / Prev. FPV totale	(Impegni + FPV) / (Totale impegni + totale FPV)	FPV / Totale FPV	Economie di competenza / Totale economie di competenza
<b>MISSIONE 18 Relazioni con le altre autonomie territoriali e locali</b>							
01 Relazioni finanziarie con le altre autonomie territoriali	0,000	0,000	0,000	0,000	0,000	0,000	0,000
<b>TOTALE Missione 18: Relazioni con le altre autonomie territoriali e locali</b>	<b>0,000</b>	<b>0,000</b>	<b>0,000</b>	<b>0,000</b>	<b>0,000</b>	<b>0,000</b>	<b>0,000</b>
<b>MISSIONE 19 Relazioni Internazionali</b>							
01 Relazioni internazionali e cooperazione allo sviluppo	0,000	0,000	0,000	0,000	0,000	0,000	0,000
<b>TOTALE Missione 19: Relazioni Internazionali</b>	<b>0,000</b>	<b>0,000</b>	<b>0,000</b>	<b>0,000</b>	<b>0,000</b>	<b>0,000</b>	<b>0,000</b>
<b>MISSIONE 20 Fondi e accantonamenti</b>							
01 Fondo di riserva	0,264	0,000	0,338	0,000	0,000	0,000	1,630
02 Fondo svalutazione crediti	4,056	0,000	3,258	0,000	0,000	0,000	15,705
03 Altri fondi	0,212	0,000	0,512	0,000	0,000	0,000	2,467
<b>TOTALE Missione 20: Fondi e accantonamenti</b>	<b>4,532</b>	<b>0,000</b>	<b>4,109</b>	<b>0,000</b>	<b>0,000</b>	<b>0,000</b>	<b>19,802</b>
<b>MISSIONE 50 Debito pubblico</b>							
01 Quota interessi ammortamento mutui e prestiti obbligazionari	0,000	0,000	0,000	0,000	0,000	0,000	0,000
02 Quota capitale ammortamento mutui e prestiti obbligazionari	0,929	0,000	0,509	0,000	0,642	0,000	0,000
<b>TOTALE Missione 50: Debito pubblico</b>	<b>0,929</b>	<b>0,000</b>	<b>0,509</b>	<b>0,000</b>	<b>0,642</b>	<b>0,000</b>	<b>0,000</b>
<b>MISSIONE 60 Anticipazioni Finanziarie</b>							
01 Restituzione anticipazione di tesoreria	5,125	0,000	4,831	0,000	0,000	0,000	23,283
<b>TOTALE Missione 60: Anticipazioni Finanziarie</b>	<b>5,125</b>	<b>0,000</b>	<b>4,831</b>	<b>0,000</b>	<b>0,000</b>	<b>0,000</b>	<b>23,283</b>
<b>MISSIONE 99 Servizi per conto terzi</b>							
01 Servizi per conto terzi - Partite di giro	11,737	0,000	11,270	0,000	9,472	0,000	18,139

Piano degli indicatori di bilancio - Rendiconto esercizio 2020

Indicatori analitici concernenti la composizione delle spese per missioni e programmi

MISSIONI E PROGRAMMI	COMPOSIZIONE DELLE SPESE PER MISSIONI E PROGRAMMI (dati percentuali)						
	Previsioni iniziali		Previsioni definitive		Dati di rendiconto		
	Incidenza Missioni / Programmi:	di cui incidenza FPV:	Incidenza Missioni / Programmi:	di cui incidenza FPV:	Incidenza Missioni / Programmi:	di cui incidenza FPV:	di cui incidenza economie spesa:
	Prev. stanziamento / Totale prev. missioni	Prev. stanziamento FPV / Prev. FPV totale	Prev. stanziamento / Totale prev. missioni	Prev. stanziamento FPV / Prev. FPV totale	(Impegni + FPV) / (Totale impegni + totale FPV)	FPV / Totale FPV	Economie di competenza / Totale economie di competenza
<b>MISSIONE 99 Servizi per conto terzi</b>							
02 Anticipazioni per il finanziamento del SSN	0,000	0,000	0,000	0,000	0,000	0,000	0,000
<b>TOTALE Missione 99: Servizi per conto terzi</b>	<b>11,737</b>	<b>0,000</b>	<b>11,270</b>	<b>0,000</b>	<b>9,472</b>	<b>0,000</b>	<b>18,139</b>

## Piano degli indicatori di bilancio - Rendiconto esercizio 2020

## Indicatori concernenti la capacità di pagare spese per missioni e programmi

MISSIONI E PROGRAMMI	CAPACITA' DI PAGARE SPESE NEL CORSO DELL'ESERCIZIO 2020 (dati percentuali)				
	Capacità di pagamento nel bilancio di previsione iniziale:	Capacità di pagamento nelle previsioni definitive:	Capacità di pagamento a consuntivo:	Capacità di pagamento delle spese di esercizio:	Capacità di pagamento delle spese esigibili negli esercizi precedenti:
	Prev.iniz.cassa / (res.+prev.iniz. compet.-FPV)	Prev.def.cassa / (residui + prev. def. compet.-FPV)	Pagam. c/comp.+ c/residui / (impegni + residui def. iniziali)	Pagam. c/comp. / Impegni	Pagam.c/residui / Residui definitivi iniziali
<b>MISSIONE 01 Servizi istituzionali e generali e di gestione</b>					
01 Organi istituzionali	100,000	102,819	87,091	86,900	88,800
02 Segreteria generale	100,000	102,320	84,318	83,404	92,506
03 Gestione economica, finanziaria, programmazione e provveditorato	100,000	100,103	84,742	82,531	93,815
04 Gestione delle entrate tributarie e servizi fiscali	100,000	101,692	54,326	44,773	73,055
05 Gestione dei beni demaniali e patrimoniali	100,000	106,120	83,201	82,018	87,764
06 Ufficio tecnico	100,000	106,205	74,592	72,097	80,687
07 Elezioni e consultazioni popolari - Anagrafe e stato civile	100,000	101,247	88,386	84,996	99,425
08 Statistica e sistemi informativi	100,000	100,059	80,495	77,173	98,647
09 Assistenza tecnico-amministrativa agli enti locali	0,000	0,000	0,000	0,000	0,000
10 Risorse umane	100,000	123,172	82,333	83,274	71,302
11 Altri servizi generali	100,000	105,279	86,721	87,168	83,743
<b>TOTALE Missione 01: Servizi istituzionali e generali e di gestione</b>	<b>100,000</b>	<b>107,059</b>	<b>78,893</b>	<b>77,586</b>	<b>84,322</b>
<b>MISSIONE 02 Giustizia</b>					
01 Uffici giudiziari	0,000	0,000	0,000	0,000	0,000
02 Casa circondariale e altri servizi	0,000	0,000	0,000	0,000	0,000
<b>TOTALE Missione 02: Giustizia</b>	<b>0,000</b>	<b>0,000</b>	<b>0,000</b>	<b>0,000</b>	<b>0,000</b>
<b>MISSIONE 03 Ordine pubblico e sicurezza</b>					
01 Polizia locale e amministrativa	100,000	101,883	77,053	74,580	94,306
02 Sistema integrato di sicurezza urbana	100,000	100,000	76,954	0,000	100,000
<b>TOTALE Missione 03: Ordine pubblico e sicurezza</b>	<b>100,000</b>	<b>101,789</b>	<b>77,048</b>	<b>73,527</b>	<b>95,730</b>
<b>MISSIONE 04 Istruzione e diritto allo studio</b>					
01 Istruzione prescolastica	100,000	101,404	39,935	38,246	47,895
02 Altri ordini di istruzione	100,000	106,960	68,159	69,290	64,451

## Piano degli indicatori di bilancio - Rendiconto esercizio 2020

## Indicatori concernenti la capacità di pagare spese per missioni e programmi

MISSIONI E PROGRAMMI	CAPACITA' DI PAGARE SPESE NEL CORSO DELL'ESERCIZIO 2020 (dati percentuali)				
	Capacità di pagamento nel bilancio di previsione iniziale:	Capacità di pagamento nelle previsioni definitive:	Capacità di pagamento a consuntivo:	Capacità di pagamento delle spese di esercizio:	Capacità di pagamento delle spese esigibili negli esercizi precedenti:
	Prev.iniz.cassa / (res.+prev.iniz. compet.-FPV)	Prev.def.cassa / (residui + prev. def. compet.-FPV)	Pagam. c/comp.+ c/residui / (impegni + residui def. iniziali)	Pagam. c/comp. / Impegni	Pagam.c/residui / Residui definitivi iniziali
<b>MISSIONE 04 Istruzione e diritto allo studio</b>					
04 Istruzione universitaria	0,000	0,000	0,000	0,000	0,000
05 Istruzione tecnica superiore	0,000	0,000	0,000	0,000	0,000
06 Servizi ausiliari all'istruzione	100,000	101,078	67,868	60,988	85,339
07 Diritto allo studio	100,000	100,000	0,000	0,000	0,000
<b>TOTALE Missione 04: Istruzione e diritto allo studio</b>	<b>100,000</b>	<b>103,537</b>	<b>64,377</b>	<b>60,989</b>	<b>74,537</b>
<b>MISSIONE 05 Tutela e valorizzazione dei beni e attività culturali</b>					
01 Valorizzazione dei beni di interesse storico	100,000	100,000	100,000	100,000	0,000
02 Attività culturali e interventi diversi nel settore culturale	100,000	100,250	85,459	85,182	87,700
<b>TOTALE Missione 05: Tutela e valorizzazione dei beni e attività culturali</b>	<b>100,000</b>	<b>100,249</b>	<b>85,535</b>	<b>85,269</b>	<b>87,700</b>
<b>MISSIONE 06 Politiche giovanili, sport e tempo libero</b>					
01 Sport e tempo libero	100,000	101,451	76,934	70,044	97,350
02 Giovani	100,000	100,313	42,393	24,956	77,264
<b>TOTALE Missione 06: Politiche giovanili, sport e tempo libero</b>	<b>100,000</b>	<b>101,341</b>	<b>73,145</b>	<b>65,581</b>	<b>94,538</b>
<b>MISSIONE 07 Turismo</b>					
01 Sviluppo e la valorizzazione del turismo	0,000	0,000	0,000	0,000	0,000
<b>TOTALE Missione 07: Turismo</b>	<b>0,000</b>	<b>0,000</b>	<b>0,000</b>	<b>0,000</b>	<b>0,000</b>
<b>MISSIONE 08 Assetto del territorio ed edilizia abitativa</b>					
01 Urbanistica e assetto del territorio	100,000	103,022	57,445	52,855	67,087
02 Edilizia residenziale pubblica e locale e piani di edilizia economico-popolare	100,000	103,711	70,984	65,622	79,554
<b>TOTALE Missione 08: Assetto del territorio ed edilizia abitativa</b>	<b>100,000</b>	<b>103,071</b>	<b>58,424</b>	<b>53,699</b>	<b>68,149</b>

Piano degli indicatori di bilancio - Rendiconto esercizio 2020

Indicatori concernenti la capacità di pagare spese per missioni e programmi

MISSIONI E PROGRAMMI	CAPACITA' DI PAGARE SPESE NEL CORSO DELL'ESERCIZIO 2020 (dati percentuali)				
	Capacità di pagamento nel bilancio di previsione iniziale:	Capacità di pagamento nelle previsioni definitive:	Capacità di pagamento a consuntivo:	Capacità di pagamento delle spese di esercizio:	Capacità di pagamento delle spese esigibili negli esercizi precedenti:
	Prev.iniz.cassa / (res.+prev.iniz. compet.-FPV)	Prev.def.cassa / (residui + prev. def. compet.-FPV)	Pagam. c/comp.+ c/residui) / (impegni + residui def. iniziali)	Pagam. c/comp. / Impegni	Pagam.c/residui / Residui definitivi iniziali
<b>MISSIONE 09 Sviluppo sostenibile e tutela del territorio e dell'ambiente</b>					
01 Difesa del suolo	0,000	0,000	0,000	0,000	0,000
02 Tutela, valorizzazione e recupero ambientale	100,000	109,978	45,183	36,997	60,295
03 Rifiuti	100,000	100,000	89,178	88,013	98,859
04 Servizio idrico integrato	100,000	100,000	100,000	100,000	0,000
05 Aree protette, parchi naturali, protezione naturalistica e forestazione	100,000	100,000	50,000	50,000	0,000
06 Tutela e valorizzazione delle risorse idriche	0,000	0,000	0,000	0,000	0,000
07 Sviluppo sostenibile territorio montano piccoli Comuni	0,000	0,000	0,000	0,000	0,000
08 Qualità dell'aria e riduzione dell'inquinamento	0,000	0,000	0,000	0,000	0,000
<b>TOTALE Missione 09: Sviluppo sostenibile e tutela del territorio e dell'ambiente</b>	<b>100,000</b>	<b>101,792</b>	<b>82,033</b>	<b>81,714</b>	<b>83,895</b>
<b>MISSIONE 10 Trasporti e diritto alla mobilità</b>					
01 Trasporto ferroviario	0,000	0,000	0,000	0,000	0,000
02 Trasporto pubblico locale	100,000	100,000	100,000	0,000	100,000
03 Trasporto per vie d'acqua	0,000	0,000	0,000	0,000	0,000
04 Altre modalità di trasporto	0,000	0,000	0,000	0,000	0,000
05 Viabilità e infrastrutture stradali	100,000	113,344	77,631	72,032	97,923
<b>TOTALE Missione 10: Trasporti e diritto alla mobilità</b>	<b>100,000</b>	<b>112,129</b>	<b>77,725</b>	<b>72,032</b>	<b>97,963</b>
<b>MISSIONE 11 Soccorso civile</b>					
01 Sistema di protezione civile	100,000	100,000	96,636	94,038	100,000
02 Interventi a seguito di calamità naturali	0,000	0,000	0,000	0,000	0,000
<b>TOTALE Missione 11: Soccorso civile</b>	<b>100,000</b>	<b>100,000</b>	<b>96,636</b>	<b>94,038</b>	<b>100,000</b>
<b>MISSIONE 12 Diritti sociali, politiche sociali e famiglia</b>					
01 Interventi per l'infanzia e i minori e per asili nido	100,000	101,934	79,755	79,237	82,299
02 Interventi per la disabilità	100,000	100,423	78,017	75,059	89,289

## Piano degli indicatori di bilancio - Rendiconto esercizio 2020

## Indicatori concernenti la capacità di pagare spese per missioni e programmi

MISSIONI E PROGRAMMI	CAPACITA' DI PAGARE SPESE NEL CORSO DELL'ESERCIZIO 2020 (dati percentuali)					
	Capacità di pagamento nel bilancio di previsione iniziale:	Capacità di pagamento nelle previsioni definitive:	Capacità di pagamento a consuntivo:	Capacità di pagamento delle spese di esercizio:	Capacità di pagamento delle spese esigibili negli esercizi precedenti:	
	Prev.iniz.cassa / (res.+prev.iniz. compet.-FPV)	Prev.def.cassa / (residui + prev. def. compet.-FPV)	Pagam. c/comp.+ c/residui / (impegni + residui def. iniziali)	Pagam. c/comp. / Impegni	Pagam.c/residui / Residui definitivi iniziali	
<b>MISSIONE 12 Diritti sociali, politiche sociali e famiglia</b>						
03	Interventi per gli anziani	100,000	103,134	86,513	87,694	73,996
04	Interventi per soggetti a rischio di esclusione sociale	100,000	89,257	67,955	60,922	97,654
05	Interventi per le famiglie	100,000	100,000	45,697	0,000	100,000
06	Interventi per il diritto alla casa	100,000	100,000	74,807	72,832	86,535
07	Programmazione e governo della rete dei servizi sociosanitari e sociali	100,000	101,849	66,130	80,697	35,930
08	Cooperazione e associazionismo	100,000	104,242	84,767	51,843	99,029
09	Servizio necroscopico e cimiteriale	100,000	100,000	58,156	58,182	57,954
<b>TOTALE Missione 12: Diritti sociali, politiche sociali e famiglia</b>		<b>100,000</b>	<b>99,476</b>	<b>75,270</b>	<b>75,398</b>	<b>74,741</b>
<b>MISSIONE 13 Tutela della salute</b>						
01	Servizio sanitario regionale - finanziamento ordinario corrente per la garanzia dei LEA	0,000	0,000	0,000	0,000	0,000
02	Servizio sanitario regionale - finanziamento aggiuntivo corrente per livelli di assistenza superiori ai LEA	0,000	0,000	0,000	0,000	0,000
03	Servizio sanitario regionale - finanziamento aggiuntivo corrente per la copertura dello squilibrio di bilancio corrente	0,000	0,000	0,000	0,000	0,000
04	Servizio sanitario regionale - ripiano di disavanzi sanitari relativi ad esercizi pregressi	0,000	0,000	0,000	0,000	0,000
05	Servizio sanitario regionale - investimenti sanitari	0,000	0,000	0,000	0,000	0,000
06	Servizio sanitario regionale - restituzione maggiori gettiti SSN	0,000	0,000	0,000	0,000	0,000
07	Ulteriori spese in materia sanitaria	0,000	0,000	0,000	0,000	0,000
<b>TOTALE Missione 13: Tutela della salute</b>		<b>0,000</b>	<b>0,000</b>	<b>0,000</b>	<b>0,000</b>	<b>0,000</b>
<b>MISSIONE 14 Sviluppo economico e competitività</b>						
01	Industria, PMI e Artigianato	0,000	100,000	98,864	98,864	0,000
02	Commercio - reti distributive - tutela dei consumatori	100,000	100,000	44,274	31,936	100,000
03	Ricerca e innovazione	0,000	0,000	0,000	0,000	0,000
04	Reti e altri servizi di pubblica utilità	0,000	0,000	0,000	0,000	0,000
<b>TOTALE Missione 14: Sviluppo economico e competitività</b>		<b>100,000</b>	<b>100,000</b>	<b>57,478</b>	<b>50,703</b>	<b>100,000</b>



## Piano degli indicatori di bilancio - Rendiconto esercizio 2020

## Indicatori concernenti la capacità di pagare spese per missioni e programmi

MISSIONI E PROGRAMMI	CAPACITA' DI PAGARE SPESE NEL CORSO DELL'ESERCIZIO 2020 (dati percentuali)				
	Capacità di pagamento nel bilancio di previsione iniziale:	Capacità di pagamento nelle previsioni definitive:	Capacità di pagamento a consuntivo:	Capacità di pagamento delle spese di esercizio:	Capacità di pagamento delle spese esigibili negli esercizi precedenti:
	Prev.iniz.cassa / (res.+prev.iniz. compet.-FPV)	Prev.def.cassa / (residui + prev. def. compet.-FPV)	Pagam. c/comp.+ c/residui / (impegni + residui def. iniziali)	Pagam. c/comp. / Impegni	Pagam.c/residui / Residui definitivi iniziali
<b>MISSIONE 15 Politiche per il lavoro e la formazione professionale</b>					
01 Servizi per lo sviluppo del mercato del lavoro	100,000	100,135	49,727	0,000	99,178
02 Formazione professionale	0,000	0,000	0,000	0,000	0,000
03 Sostegno all'occupazione	100,000	100,000	100,000	100,000	0,000
<b>TOTALE Missione 15: Politiche per il lavoro e la formazione professionale</b>	<b>100,000</b>	<b>100,131</b>	<b>51,226</b>	<b>5,806</b>	<b>99,178</b>
<b>MISSIONE 16 Agricoltura, politiche agroalimentari e pesca</b>					
01 Sviluppo del settore agricolo e del sistema agroalimentare	0,000	0,000	0,000	0,000	0,000
02 Caccia e pesca	0,000	0,000	0,000	0,000	0,000
<b>TOTALE Missione 16: Agricoltura, politiche agroalimentari e pesca</b>	<b>0,000</b>	<b>0,000</b>	<b>0,000</b>	<b>0,000</b>	<b>0,000</b>
<b>MISSIONE 17 Energia e diversificazione delle fonti energetiche</b>					
01 Fonti energetiche	100,000	100,000	74,555	76,585	0,000
<b>TOTALE Missione 17: Energia e diversificazione delle fonti energetiche</b>	<b>100,000</b>	<b>100,000</b>	<b>74,555</b>	<b>76,585</b>	<b>0,000</b>
<b>MISSIONE 18 Relazioni con le altre autonomie territoriali e locali</b>					
01 Relazioni finanziarie con le altre autonomie territoriali	0,000	0,000	0,000	0,000	0,000
<b>TOTALE Missione 18: Relazioni con le altre autonomie territoriali e locali</b>	<b>0,000</b>	<b>0,000</b>	<b>0,000</b>	<b>0,000</b>	<b>0,000</b>
<b>MISSIONE 19 Relazioni Internazionali</b>					
01 Relazioni internazionali e cooperazione allo sviluppo	0,000	0,000	0,000	0,000	0,000
<b>TOTALE Missione 19: Relazioni Internazionali</b>	<b>0,000</b>	<b>0,000</b>	<b>0,000</b>	<b>0,000</b>	<b>0,000</b>
<b>MISSIONE 20 Fondi e accantonamenti</b>					
01 Fondo di riserva	510,199	353,059	0,000	0,000	0,000

Piano degli indicatori di bilancio - Rendiconto esercizio 2020

Indicatori concernenti la capacità di pagare spese per missioni e programmi

MISSIONI E PROGRAMMI	CAPACITA' DI PAGARE SPESE NEL CORSO DELL'ESERCIZIO 2020 (dati percentuali)				
	Capacità di pagamento nel bilancio di previsione iniziale:	Capacità di pagamento nelle previsioni definitive:	Capacità di pagamento a consuntivo:	Capacità di pagamento delle spese di esercizio:	Capacità di pagamento delle spese esigibili negli esercizi precedenti:
	Prev.iniz.cassa / (res.+prev.iniz. compet.-FPV)	Prev.def.cassa / (residui + prev. def. compet.-FPV)	Pagam. c/comp.+ c/residui) / (impegni + residui def. iniziali)	Pagam. c/comp. / Impegni	Pagam.c/residui / Residui definitivi iniziali
<b>MISSIONE 20 Fondi e accantonamenti</b>					
02 Fondo svalutazione crediti	0,000	0,000	0,000	0,000	0,000
03 Altri fondi	0,000	0,000	0,000	0,000	0,000
<b>TOTALE Missione 20: Fondi e accantonamenti</b>	<b>29,748</b>	<b>29,069</b>	<b>0,000</b>	<b>0,000</b>	<b>0,000</b>
<b>MISSIONE 50 Debito pubblico</b>					
01 Quota interessi ammortamento mutui e prestiti obbligazionari	0,000	0,000	0,000	0,000	0,000
02 Quota capitale ammortamento mutui e prestiti obbligazionari	100,000	100,000	100,000	100,000	0,000
<b>TOTALE Missione 50: Debito pubblico</b>	<b>100,000</b>	<b>100,000</b>	<b>100,000</b>	<b>100,000</b>	<b>0,000</b>
<b>MISSIONE 60 Anticipazioni Finanziarie</b>					
01 Restituzione anticipazione di tesoreria	100,000	100,000	0,000	0,000	0,000
<b>TOTALE Missione 60: Anticipazioni Finanziarie</b>	<b>100,000</b>	<b>100,000</b>	<b>0,000</b>	<b>0,000</b>	<b>0,000</b>
<b>MISSIONE 99 Servizi per conto terzi</b>					
01 Servizi per conto terzi - Partite di giro	100,000	100,000	78,535	81,914	57,307
02 Anticipazioni per il finanziamento del SSN	0,000	0,000	0,000	0,000	0,000
<b>TOTALE Missione 99: Servizi per conto terzi</b>	<b>100,000</b>	<b>100,000</b>	<b>78,535</b>	<b>81,914</b>	<b>57,307</b>

## Piano degli indicatori di bilancio - Rendiconto esercizio 2020

## Indicatori sintetici

TIPOLOGIA INDICATORE	DEFINIZIONE	VALORE INDICATORE (percentuale)	
		ANNO 2020	
<b>1</b>	<b>Rigidità strutturale di bilancio</b>		
1.1	Incidenza spese rigide (ripiano disavanzo, personale e debito) su entrate correnti	[ripiano disavanzo a carico dell'esercizio + Impegni (Macroaggregati 1.1 'Redditi di lavoro dipendente' + pdc 1.02.01.01.000 'IRAP' - FPV entrata concernente il Macroaggregato 1.1 + FPV personale in uscita 1.1 + 1.7 'Interessi passivi' + Titolo 4 Rimborso prestiti) ] / (Accertamenti dei primi tre titoli Entrate)	28,055
<b>2</b>	<b>Entrate correnti</b>		
2.1	Incidenza degli accertamenti di parte corrente sulle previsioni iniziali di parte corrente	Totale accertamenti primi tre titoli di entrata / Stanziamenti iniziali di competenza dei primi tre titoli delle Entrate	99,68
2.2	Incidenza degli accertamenti di parte corrente sulle previsioni definitive di parte corrente	Totale accertamenti primi tre titoli di entrata / Stanziamenti definitivi di competenza dei primi tre titoli delle Entrate	98,243
2.3	Incidenza degli accertamenti delle entrate proprie sulle previsioni iniziali di parte corrente	Totale accertamenti(pdc E.1.01.00.00.000 'Tributi' - 'Compartecipazioni di tributi' E.1.01.04.00.000 + E.3.00.00.00.000 'Entrate extratributarie') / Stanziamenti iniziali di competenza dei primi tre titoli delle Entrate	69,514
2.4	Incidenza degli accertamenti delle entrate proprie sulle previsioni definitive di parte corrente	Totale accertamenti(pdc E.1.01.00.00.000 'Tributi' - 'Compartecipazioni di tributi' E.1.01.04.00.000 + E.3.00.00.00.000 'Entrate extratributarie') / Stanziamenti definitivi di competenza dei primi tre titoli delle Entrate	68,511
2.5	Incidenza degli incassi correnti sulle previsioni iniziali di parte corrente	Totale incassi c/competenza e c/residui dei primi tre titoli di entrata / Stanziamenti iniziali di cassa dei primi tre titoli delle Entrate	79,674
2.6	Incidenza degli incassi correnti sulle previsioni definitive di parte corrente	Totale incassi c/competenza e c/residui dei primi tre titoli di entrata / Stanziamenti definitivi di cassa dei primi tre titoli delle Entrate	78,063
2.7	Incidenza degli incassi delle entrate proprie sulle previsioni iniziali di parte corrente	Totale incassi c/competenza e c/residui (pdc E.1.01.00.00.000 'Tributi' - 'Compartecipazioni di tributi' E.1.01.04.00.000 + E.3.00.00.00.000 'Entrate extratributarie')/ Stanziamenti iniziali di cassa dei primi tre titoli delle Entrate	53,895
2.8	Incidenza degli incassi delle entrate proprie sulle previsioni definitive di parte corrente	Totale incassi c/competenza e c/residui (pdc E.1.01.00.00.000 'Tributi' - 'Compartecipazioni di tributi' E.1.01.04.00.000 + E.3.00.00.00.000 'Entrate extratributarie')/ Stanziamenti definitivi di cassa dei primi tre titoli delle Entrate	52,805
<b>3</b>	<b>Anticipazioni dell'Istituto tesoriere</b>		
3.1	Utilizzo medio Anticipazioni di tesoreria	Sommatoria degli utilizzi giornalieri delle anticipazioni nell'esercizio / (365 X max previsto dalla norma)	
3.2	Anticipazione chiuse solo contabilmente	Anticipazione di tesoreria all'inizio dell'esercizio successivo / max previsto dalla norma	

## Piano degli indicatori di bilancio - Rendiconto esercizio 2020

## Indicatori sintetici

TIPOLOGIA INDICATORE	DEFINIZIONE	VALORE INDICATORE (percentuale)	
		ANNO 2020	
<b>4</b>	<b>Spese di personale</b>		
4.1	Incidenza della spesa di personale sulla spesa corrente	Impegni (Macroaggregato 1.1 + pdc 1.02.01.01.000 'IRAP' + FPV personale in uscita 1.1 - FPV personale in entrata concernente il Macroaggregato 1.1) / Impegni Spesa corrente - FCDE corrente + FPV concernente il Macroaggregato 1.1 - FPV di entrata concernente il Macroaggregato 1.1)	31,892
4.2	Incidenza del salario accessorio ed incentivante rispetto al totale della spesa di personale. Indica il peso delle componenti afferenti la contrattazione decentrata dell' ente rispetto al totale dei redditi da lavoro	Impegni ( pdc 1.01.01.004 + 1.01.01.008 'indennità e altri compensi al personale a tempo indeterminato e determinato' + pdc 1.01.01.003 + 1.01.01.007 'straordinario al personale a tempo indeterminato e determinato' + FPV in uscita concernente il Macroaggregato 1.01 - FPV di entrata concernente il Macroaggregato 1.1 ) / Impegni (Macroaggregato 1.1 'Redditi di lavoro dipendente' + pdc U.1.02.01.01.000 'IRAP' + FPV in uscita concernente il Macroaggregato 1.1 - FPV in entrata concernente il Macroaggregato 1.1)	10,876
4.3	Incidenza spesa personale flessibile rispetto al totale della spesa di personale. Indica come gli enti soddisfano le proprie esigenze di risorse umane, mixando le varie alternative contrattuali più rigide (personale dipendente) o meno rigide (forme di lavoro flessibile)	Impegni (pdc U.1.03.02.010.000 'Consulenze' + pdc U.1.03.02.12.000 'lavoro flessibile/LSU/Lavoro interinale'+ pdc U.1.03.02.11.000 'prestazioni professionali e specialistiche') /Impegni (Macroaggregato 1.1 'Redditi di lavoro dipendente' + pdc U.1.02.01.01.000 'IRAP' + FPV in uscita concernente il Macroaggregato 1.1 - FPV in entrata concernente il Macroaggregato 1.1)	3,46
4.4	Spesa di personale procapite (Indicatore di equilibrio dimensionale in valore assoluto)	Impegni (Macroaggregato 1.1 'Redditi di lavoro dipendente'+ pdc 1.02.01.01.000 'IRAP' + FPV personale in uscita 1.1 - FPV personale in entrata concernente il Macroaggregato 1.1 ) / popolazione residente al 1 gennaio (al 1 gennaio dell' esercizio di riferimento o, se non disponibile, al 1 gennaio dell' ultimo anno disponibile)	193,379
<b>5</b>	<b>Esternalizzazione dei servizi</b>		
5.1	Indicatore di esternalizzazione dei servizi	(pdc U.1.03.02.15.000 'Contratti di servizio pubblico' + pdc U.1.04.03.01.000 'Trasferimenti correnti a imprese controllate' + pdc U.1.04.03.02.000 'Trasferimenti correnti a altre imprese partecipate') / totale spese Titolo I	22,422
<b>6</b>	<b>Interessi passivi</b>		
6.1	Incidenza degli interessi passivi sulle entrate correnti	Impegni Macroaggregato 1.7 'Interessi passivi' / Accertamenti primi tre titoli delle Entrate ('Entrate correnti')	0,902
6.2	Incidenza degli interessi passivi sulle anticipazioni sul totale della spesa per interessi passivi	Impegni voce del pdc U.1.07.06.04.000 'Interessi passivi su anticipazioni di tesoreria' / Impegni Macroaggregato 1.7 'Interessi passivi'	
6.3	Incidenza interessi di mora sul totale della spesa per interessi passivi	Impegni voce del pdc U.1.07.06.02.000 'Interessi di mora' / Impegni Macroaggregato 1.7 'Interessi passivi'	
<b>7</b>	<b>Investimenti</b>		

## Piano degli indicatori di bilancio - Rendiconto esercizio 2020

## Indicatori sintetici

TIPOLOGIA INDICATORE	DEFINIZIONE	VALORE INDICATORE (percentuale)	
		ANNO 2020	
7.1	Incidenza investimenti sul totale della spesa corrente e in conto capitale	Impegni (Macroaggregato 2.2 'Investimenti fissi lordi e acquisto di terreni' + Macroaggregato 2.3 'Contributi agli investimenti' ) / Totale impegni titolo I e II	6,113
7.2	Investimenti diretti procapite (in valore assoluto)	Impegni per Macroaggregato 2.2 'Investimenti fissi lordi e acquisto di terreni'/ popolazione residente (al 1 gennaio dell'esercizio di riferimento o, se non disponibile, al 1 gennaio dell'ultimo anno disponibile)	39,941
7.3	Contributi agli investimenti procapite (in valore assoluto)	Impegni per Macroaggregato 2.3 Contributi agli investimenti / popolazione residente (al 1 gennaio dell'esercizio di riferimento o, se non disponibile, al 1 gennaio dell'ultimo anno disponibile)	2,014
7.4	Investimenti complessivi procapite (in valore assoluto)	Impegni per Macroaggregati 2.2 'Investimenti fissi lordi e acquisto di terreni' e 2.3 'Contributi agli investimenti' / popolazione residente (al 1 gennaio dell'esercizio di riferimento o, se non disponibile, al 1 gennaio dell'ultimo anno disponibile)	41,956
7.5	Quota investimenti complessivi finanziati dal risparmio corrente	Margine corrente di competenza / Impegni + relativi FPV (Macroaggregato 2.2 'Investimenti fissi lordi e acquisto di terreni' + Macroaggregato 2.3 'Contributi agli investimenti')	0,525
7.6	Quota investimenti complessivi finanziati dal saldo positivo delle partite finanziarie	Saldo positivo delle partite finanziarie / Impegni + relativi FPV (Macroaggregato 2.2 'Investimenti fissi lordi e acquisto di terreni' + Macroaggregato 2.3 'Contributi agli investimenti')	
7.7	Quota investimenti complessivi finanziati da debito	Accertamenti (Titolo 6 'Accensione di prestiti' - Categoria 6.02.02 'Anticipazioni' - Categoria 6.03.03 'Accensione prestiti a seguito di escussione di garanzie' - Accensioni di prestiti da rinegoziazioni)/Impegni + relativi FPV (Macroaggregato 2.2 'Investimenti fissi lordi e acquisto di terreni' + Macroaggregato 2.3 'Contributi agli investimenti')	
<b>8</b>	<b>Analisi dei residui</b>		
8.1	Incidenza nuovi residui passivi di parte corrente su stock residui passivi correnti	Totale residui passivi titolo 1 di competenza dell'esercizio / totale residui passivi titolo 1 al 31 dicembre	85,456
8.2	Incidenza nuovi residui passivi in c/capitale su stock residui passivi in conto capitale al 31 dicembre	Totale residui passivi titolo 2 di competenza dell'esercizio / totale residui titolo 2 al 31 dicembre	84,299
8.3	Incidenza nuovi residui passivi per incremento attività finanziarie su stock residui passivi per incremento attività finanziarie al 31 dicembre	Totale residui passivi titolo 3 di competenza dell'esercizio / totale residui passivi titolo 3 al 31 dicembre	
8.4	Incidenza nuovi residui attivi di parte corrente su stock residui attivi correnti	Totale residui attivi titolo 1,2,3 di competenza dell'esercizio / totale residui attivi titolo 1,2,3 al 31 dicembre	50,68

## Piano degli indicatori di bilancio - Rendiconto esercizio 2020

## Indicatori sintetici

TIPOLOGIA INDICATORE	DEFINIZIONE	VALORE INDICATORE (percentuale)
		ANNO 2020
8.5	Incidenza nuovi residui attivi in c/capitale su stock residui attivi in conto capitale al 31 dicembre	Totale residui attivi titolo 4 di competenza dell'esercizio / totale residui attivi titolo 4 al 31 dicembre 18,425
8.6	Incidenza nuovi residui attivi per riduzione attività finanziarie su stock residui attivi per riduzione attività finanziarie al 31 dicembre	Totale residui attivi titolo 5 di competenza dell'esercizio / totale residui attivi titolo 5 al 31 dicembre
<b>9</b>	<b>Smaltimento debiti non finanziari</b>	
9.1	Smaltimento debiti commerciali nati nell'esercizio	Pagamenti di competenza (Macroaggregati 1.3 'Acquisto di beni e servizi' + 2.2 'Investimenti fissi lordi e acquisto di terreni') / Impegni di competenza (Macroaggregati 1.3 'Acquisto di beni e servizi' + 2.2 'Investimenti fissi lordi e acquisto di terreni') 69,036
9.2	Smaltimento debiti commerciali nati negli esercizi precedenti	Pagamenti in c/residui (Macroaggregati 1.3 'Acquisto di beni e servizi' + 2.2 'Investimenti fissi lordi e acquisto di terreni') / Stock residui al 1 gennaio (Macroaggregati 1.3 'Acquisto di beni e servizi' + 2.2 'Investimenti fissi lordi e acquisto di terreni') 72,828
9.3	Smaltimento debiti verso altre amministrazioni pubbliche nati nell'esercizio	Pagamenti di competenza [Trasferimenti correnti a Amministrazioni Pubbliche (U.1.04.01.00.000) + Trasferimenti di tributi (U.1.05.00.00.000) + Fondi perequativi (U.1.06.00.00.000) + Contributi agli investimenti a Amministrazioni pubbliche (U.2.03.01.00.000) + Altri trasferimenti in conto capitale (U.2.04.01.00.000 + U.2.04.11.00.000 + U.2.04.16.00.000 + U.2.04.21.00.000)] / Impegni di competenza [Trasferimenti correnti a Amministrazioni Pubbliche (U.1.04.01.00.000) + Trasferimenti di tributi (U.1.05.00.00.000) + Fondi perequativi (U.1.06.00.00.000) + Contributi agli investimenti a Amministrazioni pubbliche (U.2.03.01.00.000) + Altri trasferimenti in conto capitale (U.2.04.01.00.000 + U.2.04.11.00.000 + U.2.04.16.00.000 + U.2.04.21.00.000)] 41,778
9.4	Smaltimento debiti verso altre amministrazioni pubbliche nati negli esercizi precedenti	Pagamenti in c/residui [Trasferimenti correnti a Amministrazioni Pubbliche (U.1.04.01.00.000) + Trasferimenti di tributi (U.1.05.00.00.000) + Fondi perequativi (U.1.06.00.00.000) + Contributi agli investimenti a Amministrazioni pubbliche (U.2.03.01.00.000) + Altri trasferimenti in conto capitale (U.2.04.01.00.000 + U.2.04.11.00.000 + U.2.04.16.00.000 + U.2.04.21.00.000)] / Stock residui al 1 gennaio [Trasferimenti correnti a Amministrazioni Pubbliche (U.1.04.01.00.000) + Trasferimenti di tributi (U.1.05.00.00.000) + Fondi perequativi (U.1.06.00.00.000) + Contributi agli investimenti a Amministrazioni pubbliche (U.2.03.01.00.000) + Altri trasferimenti in conto capitale (U.2.04.01.00.000 + U.2.04.11.00.000 + U.2.04.16.00.000 + U.2.04.21.00.000)] 86,204
9.5	Indicatore annuale di tempestività dei pagamenti (di cui al comma 1, dell'articolo 9, DPCM del 22 settembre 2014)	Giorni effettivi intercorrenti tra la data di scadenza della fattura o richiesta equivalente di pagamento e la data di pagamento ai fornitori moltiplicata per l'importo dovuto, rapportata alla somma degli importi pagati nel periodo di riferimento -0,36
<b>10</b>	<b>Debiti finanziari</b>	
10.1	Incidenza estinzioni anticipate debiti finanziari	Impegni per estinzione anticipata / Debito da finanziamento al 31/12 anno precedente
10.2	Incidenza estinzioni ordinarie debiti finanziari	(Totale impegni Titolo 4 della spesa - impegni estinzioni anticipate) / Debito da finanziamento al 31 dicembre anno precedente 3,624

## Piano degli indicatori di bilancio - Rendiconto esercizio 2020

## Indicatori sintetici

TIPOLOGIA INDICATORE	DEFINIZIONE	VALORE INDICATORE (percentuale)	
		ANNO 2020	
10.3	Sostenibilità debiti finanziari	[Impegni (Totale 1.7 'Interessi passivi' - 'Interessi di mora' (U.1.07.06.02.000) - 'Interessi per anticipazioni prestiti' (U.1.07.06.04.000) + Titolo 4 della spesa - estinzioni anticipate) - (Accertamenti Entrate categoria E.4.02.06.00.000 'Contributi agli investimenti direttamente destinati al rimborso di prestiti da amministrazioni pubbliche') + Trasferimenti in conto capitale per assunzione di debiti dell'amministrazione da parte di amministrazioni pubbliche (E.4.03.01.00.000) + Trasferimenti in conto capitale da parte di amministrazioni pubbliche per cancellazione di debiti dell'amministrazione (E.4.03.04.00.000)] / Accertamenti titoli 1, 2 e 3	1,68
10.4	Indebitamento procapite (in valore assoluto)	Debito di finanziamento al 31/12 / popolazione residente (al 1 gennaio dell'esercizio di riferimento o, se non disponibile, al 1 gennaio dell'ultimo anno disponibile)	151,671
<b>11</b>	<b>Composizione dell'avanzo di amministrazione</b>		
11.1	Incidenza quota libera di parte corrente nell'avanzo	Quota libera di parte corrente dell'avanzo/Avanzo di amministrazione	19,749
11.2	Incidenza quota libera in c/capitale nell'avanzo	Quota libera in conto capitale dell'avanzo/Avanzo di amministrazione	6,045
11.3	Incidenza quota accantonata nell'avanzo	Quota accantonata dell'avanzo/Avanzo di amministrazione	61,512
11.4	Incidenza quota vincolata nell'avanzo	Quota vincolata dell'avanzo/Avanzo di amministrazione	12,695
<b>12</b>	<b>Disavanzo di amministrazione</b>		
12.1	Quota disavanzo ripianato nell'esercizio	Disavanzo di amministrazione esercizio precedente - Disavanzo di amministrazione esercizio in corso / Totale disavanzo esercizio precedente	
12.2	Incremento del disavanzo rispetto all'esercizio precedente	Disavanzo di amministrazione esercizio in corso - Disavanzo di amministrazione esercizio precedente/ Totale disavanzo esercizio precedente	
12.3	Sostenibilità patrimoniale del disavanzo	Totale disavanzo di amministrazione / Patrimonio netto	
12.4	Sostenibilità disavanzo effettivamente a carico dell'esercizio	Disavanzo iscritto in spesa del conto del bilancio / Accertamenti dei titoli 1, 2 e 3 delle entrate	

## Piano degli indicatori di bilancio - Rendiconto esercizio 2020

## Indicatori sintetici

TIPOLOGIA INDICATORE	DEFINIZIONE	VALORE INDICATORE (percentuale)
		ANNO 2020
<b>13</b>	<b>Debiti fuori bilancio</b>	
13.1	Debiti riconosciuti e finanziati Importo debiti fuori bilancio riconosciuti e finanziati / Totale impegni titolo I e titolo II	0,008
13.2	Debiti in corso di riconoscimento Importo debiti fuori bilancio in corso di riconoscimento / Totale accertamento entrate dei titoli 1,2 e 3	
13.3	Debiti riconosciuti e in corso di finanziamento Importo debiti fuori bilancio riconosciuti e in corso di finanziamento / Totale accertamento entrate dei titoli 1,2 e 3	
<b>14</b>	<b>Fondo pluriennale vincolato</b>	
14.1	Utilizzo del FPV (Fondo pluriennale vincolato corrente e capitale iscritto in entrata del bilancio - Quota del fondo pluriennale vincolato corrente e capitale non utilizzata nel corso dell'esercizio e rinviata agli esercizi successivi) / Fondo pluriennale vincolato corrente e capitale iscritto in entrata nel bilancio (Per il FPV riferirsi ai valori riportati nell'allegato del rendiconto concernente il FPV, totale delle colonne a) e c)	58,06
<b>15</b>	<b>Partite di giro e conto terzi</b>	
15.1	Incidenza partite di giro e conto terzi in entrata Totale accertamenti Entrate per conto terzi e partite di giro / Totale accertamenti primi tre titoli delle entrate (al netto delle operazioni riguardanti la gestione della cassa vincolata)	11,481
15.2	Incidenza partite di giro e conto terzi in uscita Totale impegni Uscite per conto terzi e partite di giro / Totale impegni del titolo I della spesa (al netto delle operazioni riguardanti la gestione della cassa vincolata)	13,073





**COMUNE DI BRUGHERIO**  
**RENDICONTO DELLA GESTIONE ANNO 2020**

**ALLEGATI SIOPE**

**Prospetto dei dati SIOPE (Incassi)**  
**Esercizio finanziario: 2020 - Calcolo al mese di Dicembre**

**TITOLO 1 Entrate correnti di natura tributaria contributiva perequ**

<i>Codice</i>	<i>Descrizione SIOPE</i>	<i>Importo nel periodo</i>	<i>Importo a tutto il periodo</i>
1010106001	Imposta municipale propria riscossa a seguito dell'attività ordinaria di gestione	2.540.968,55	5.423.946,87
1010106002	Imposte municipale propria riscosse a seguito di attività di verifica e controllo	404.290,37	804.059,65
1010108002	Imposta comunale sugli immobili (ICI) riscossa a seguito di attività di verifica e controllo	2.840,53	12.676,79
1010116001	Addizionale comunale IRPEF riscossa a seguito dell'attività ordinaria di gestione	1.251.655,37	4.541.277,58
1010116002	Addizionale comunale IRPEF riscossa a seguito di attività di verifica e controllo	10.406,31	10.406,31
1010151001	Tassa smaltimento rifiuti solidi urbani riscossa a seguito dell'attività ordinaria di gestione	2.363.336,35	2.897.884,27
1010151002	Tassa smaltimento rifiuti solidi urbani riscossa a seguito di attività di verifica e controllo	11.187,76	35.218,32
1010152001	Tassa occupazione spazi e aree pubbliche riscossa a seguito dell'attività ordinaria di gestione	6.930,71	114.153,49
1010153001	Imposta comunale sulla pubblicità e diritto sulle pubbliche affissioni riscossa a seguito dell'attività ordinaria di gestione	27.345,66	419.418,16
1010153002	Imposta comunale sulla pubblicità e diritto sulle pubbliche affissioni riscossa a seguito di attività di verifica e controllo	1.704,06	2.718,82
1010161001	Tributo comunale sui rifiuti e sui servizi	0,00	234,00
1010176001	Tassa sui servizi comunali (TASI) riscossa a seguito dell'attività ordinaria di gestione	0,00	2.435,48
1010176002	Tassa sui servizi comunali (TASI) riscossa a seguito di attività di verifica e controllo	44.570,02	71.876,42
1010199001	Altre imposte tasse e proventi assimilati n.a.c. riscosse a seguito dell'attività ordinaria di gestione	160,00	548,03
1010199002	Altre imposte tasse e proventi assimilati n.a.c. riscosse a seguito di attività di verifica e controllo	53,86	564,00
1030101001	Fondi perequativi dallo Stato	823.894,47	3.839.431,15
<b>TOTALE TITOLO</b>		<b>7.489.344,02</b>	<b>18.176.849,34</b>

**TITOLO 2 Trasferimenti correnti**

<i>Codice</i>	<i>Descrizione SIOPE</i>	<i>Importo nel periodo</i>	<i>Importo a tutto il periodo</i>
2010101001	Trasferimenti correnti da Ministeri	945.734,33	2.931.045,23
2010101003	Trasferimenti correnti da Presidenza del Consiglio dei Ministri	0,00	69.089,57
2010101999	Trasferimenti correnti da altre Amministrazioni Centrali n.a.c.	0,00	130.610,44
2010102001	Trasferimenti correnti da Regioni e province autonome	16.154,84	253.133,22
2010102003	Trasferimenti correnti da Comuni	95.089,54	422.092,46
2010102011	Trasferimenti correnti da Aziende sanitarie locali	13.131,00	162.086,00
2010201001	Trasferimenti correnti da famiglie	12.435,00	20.410,00
2010302002	Altri trasferimenti correnti da altre imprese partecipate	67.728,00	368.126,39
2010302999	Altri trasferimenti correnti da altre imprese	50.729,44	50.909,44
2010401001	Trasferimenti correnti da Istituzioni Sociali Private	7.217,17	8.017,17
<b>TOTALE TITOLO</b>		<b>1.208.219,32</b>	<b>4.415.519,92</b>

**TITOLO 3 Entrate extratributarie**

<i>Codice</i>	<i>Descrizione SIOPE</i>	<i>Importo nel periodo</i>	<i>Importo a tutto il periodo</i>
3010101004	Proventi da energia, acqua, gas e riscaldamento	19.532,35	73.104,23
3010101006	Proventi dalla vendita di riviste e pubblicazioni	0,00	2.888,00
3010201002	Proventi da asili nido	37.053,38	60.088,85
3010201008	Proventi da mense	1.455,26	16.568,65
3010201016	Proventi da trasporto scolastico	4.552,92	10.223,14
3010201029	Proventi da servizi di copia e stampa	470,55	652,05
3010201032	Proventi da diritti di segreteria e rogito	12.949,36	38.224,73
3010201033	Proventi da rilascio documenti e diritti di cancelleria	3.930,53	8.363,57

**Prospetto dei dati SIOPE (Incassi)**  
**Esercizio finanziario: 2020 - Calcolo al mese di Dicembre**

**TITOLO 3 Entrate extratributarie**

<i>Codice</i>	<i>Descrizione SIOPE</i>	<i>Importo nel periodo</i>	<i>Importo a tutto il periodo</i>
3010201035	Proventi da autorizzazioni	77,46	258,20
3010201999	Proventi da servizi n.a.c.	155.479,91	420.334,44
3010301001	Diritti reali di godimento	0,00	837,18
3010301002	Canone occupazione spazi e aree pubbliche	3.413,00	89.455,88
3010301003	Proventi da concessioni su beni	34.506,76	502.010,92
3010302002	Locazioni di altri beni immobili	95.398,26	469.894,15
3020201004	Proventi da multe e sanzioni per violazioni delle norme del codice della strada a carico delle famiglie	112.223,20	126.892,59
3020201999	Proventi da altre multe, ammende, sanzioni e oblazioni a carico delle famiglie	6.221,59	193.718,20
3020401999	Proventi da altre multe, ammende, sanzioni e oblazioni a carico delle Istituzioni Sociali Private	150,00	150,00
3030303001	Interessi attivi da conti della tesoreria dello Stato o di altre Amministrazioni pubbliche	0,00	7,83
3030399001	Altri interessi attivi da Amministrazioni Centrali	0,00	172,26
3030399999	Altri interessi attivi da altri soggetti	208,01	3.194,60
3040203002	Entrate derivanti dalla distribuzione di dividendi da altre imprese partecipate non incluse in amministrazioni pubbliche	79.304,00	79.304,00
3040301001	Entrate derivanti dalla distribuzione di utili e avanzi	0,00	36.383,00
3050101001	Indennizzi di assicurazione su beni immobili	0,00	10.240,00
3050101002	Indennizzi di assicurazione su beni mobili	350,00	1.600,00
3050201001	Rimborsi ricevuti per spese di personale (comando, distacco, fuori ruolo, convenzioni, ecc.)	42.702,28	106.483,79
3050203001	Entrate da rimborsi, recuperi e restituzioni di somme non dovute o incassate in eccesso da Amministrazioni Centrali	85.137,60	93.597,91
3050203002	Entrate da rimborsi, recuperi e restituzioni di somme non dovute o incassate in eccesso da Amministrazioni Locali	38.256,63	94.036,86
3050203003	Entrate da rimborsi, recuperi e restituzioni di somme non dovute o incassate in eccesso da Enti Previdenziali	0,00	777,24
3050203004	Entrate da rimborsi, recuperi e restituzioni di somme non dovute o incassate in eccesso da Famiglie	106.566,29	185.576,68
3050203005	Entrate da rimborsi, recuperi e restituzioni di somme non dovute o incassate in eccesso da Imprese	5.840,22	95.330,39
3050203006	Entrate da rimborsi, recuperi e restituzioni di somme non dovute o incassate in eccesso da ISP	0,00	16.187,48
3050204001	Incassi per azioni di rivalsa nei confronti di terzi	0,00	2.918,24
3059902001	Fondi incentivanti il personale (legge Merloni)	0,00	18.217,38
3059999999	Altre entrate correnti n.a.c.	79.284,94	162.861,73
<b>TOTALE TITOLO</b>		<b>925.064,50</b>	<b>2.920.554,17</b>

**TITOLO 4 Entrate in conto capitale**

<i>Codice</i>	<i>Descrizione SIOPE</i>	<i>Importo nel periodo</i>	<i>Importo a tutto il periodo</i>
4020101001	Contributi agli investimenti da Ministeri	17.962,00	82.962,00
4020101002	Contributi agli investimenti da Ministero dell'Istruzione - Istituzioni Scolastiche	32.000,00	32.000,00
4020102001	Contributi agli investimenti da Regioni e province autonome	140.000,00	140.000,00
4040110001	Alienazione di diritti reali	468.589,45	501.063,82
4040201999	Cessione di terreni n.a.c.	0,00	4.311,40
4050101001	Permessi di costruire	412.431,29	1.052.212,86
4050499999	Altre entrate in conto capitale n.a.c.	1.021,68	62.679,87
<b>TOTALE TITOLO</b>		<b>1.072.004,42</b>	<b>1.875.229,95</b>

**Prospetto dei dati SIOPE (Incassi)**  
**Esercizio finanziario: 2020 - Calcolo al mese di Dicembre**

**TITOLO 6 Accensione Prestiti**

<i>Codice</i>	<i>Descrizione SIOPE</i>	<i>Importo nel periodo</i>	<i>Importo a tutto il periodo</i>
6030104003	Accensione mutui e altri finanziamenti a medio lungo termine da Cassa Depositi e Prestiti - SPA	0,00	28.069,46
<b>TOTALE TITOLO</b>		<b>0,00</b>	<b>28.069,46</b>

**TITOLO 9 Entrate per conto terzi e partite di giro**

<i>Codice</i>	<i>Descrizione SIOPE</i>	<i>Importo nel periodo</i>	<i>Importo a tutto il periodo</i>
9010101001	Ritenuta del 4% sui contributi pubblici	2.772,50	9.226,45
9010102001	Ritenute per scissione contabile IVA (split payment)	133.418,79	1.249.944,12
9010201001	Ritenute erariali su redditi da lavoro dipendente per conto terzi	117.426,16	818.199,47
9010202001	Ritenute previdenziali e assistenziali su redditi da lavoro dipendente per conto terzi	73.847,26	557.100,41
9010301001	Ritenute erariali su redditi da lavoro autonomo per conto terzi	2.264,40	46.509,46
9019901001	Entrate a seguito di spese non andate a buon fine	0,00	21.338,98
9019903001	Rimborso di fondi economali e carte aziendali	0,00	12.911,42
9020101001	Rimborso per acquisti di beni per conto di terzi	0,00	8.951,29
9020102001	Rimborso per acquisto di servizi per conto di terzi	509,08	45.613,45
9020401001	Costituzione di depositi cauzionali o contrattuali di terzi	0,00	3.886,09
<b>TOTALE TITOLO</b>		<b>330.238,19</b>	<b>2.773.681,14</b>
<b>TOTALE GENERALE</b>		<b>11.024.870,45</b>	<b>30.189.903,98</b>

**Prospetto dei dati SIOPE (Pagamenti)**  
**Esercizio finanziario: 2020 - Calcolo al mese di Dicembre**

**TITOLO 1 Spese correnti**

<i>Codice</i>	<i>Descrizione SIOPE</i>	<i>Importo nel periodo</i>	<i>Importo a tutto il periodo</i>
1010101002	Voci stipendiali corrisposte al personale a tempo indeterminato	629.071,50	4.262.801,25
1010101003	Straordinario per il personale a tempo indeterminato	1.535,68	83.635,97
1010101004	Indennità ed altri compensi, esclusi i rimborsi spesa per missione, corrisposti al personale a tempo indeterminato	35.969,83	603.388,64
1010102999	Altre spese per il personale n.a.c.	0,00	230,00
1010201001	Contributi obbligatori per il personale	0,00	1.234.629,92
1010201002	Contributi previdenza complementare	25.000,00	26.301,97
1010201003	Contributi per indennità di fine rapporto	0,00	159.541,21
1020101001	Imposta regionale sulle attività produttive (IRAP)	0,00	352.601,08
1020109001	Tassa di circolazione dei veicoli a motore (tassa automobilistica)	394,74	1.872,36
1020199999	Imposte, tasse e proventi assimilati a carico dell'ente n.a.c.	0,00	12.268,11
1030101001	Giornali e riviste	438,70	9.869,25
1030101002	Pubblicazioni	15.697,09	38.098,19
1030102001	Carta, cancelleria e stampati	737,12	15.799,84
1030102002	Carburanti, combustibili e lubrificanti	859,36	12.517,07
1030102003	Equipaggiamento	0,00	12.522,08
1030102004	Vestiaro	0,00	14.594,21
1030102005	Accessori per uffici e alloggi	0,00	1.085,26
1030102006	Materiale informatico	12.012,75	28.006,15
1030102007	Altri materiali tecnico-specialistici non sanitari	691,74	691,74
1030102009	Beni per attività di rappresentanza	0,00	209,35
1030102010	Beni per consultazioni elettorali	0,00	148,60
1030102011	Generi alimentari	236,93	676,00
1030102012	Accessori per attività sportive e ricreative	0,00	146,05
1030102014	Stampati specialistici	0,00	4.354,79
1030102999	Altri beni e materiali di consumo n.a.c.	9.395,27	311.057,62
1030201001	Organi istituzionali dell'amministrazione - Indennità	9.732,01	144.264,86
1030201002	Organi istituzionali dell'amministrazione - Rimborsi	1.006,01	18.804,10
1030201008	Compensi agli organi istituzionali di revisione, di controllo ed altri incarichi istituzionali dell'amministrazione	0,00	55.042,92
1030202001	Rimborso per viaggio e trasloco	0,00	1.792,22
1030202005	Organizzazione e partec. manifestazioni e convegni	0,00	22.896,50
1030202999	Altre spese per relazioni pubbliche, convegni e mostre, pubblicità n.a.c	0,00	37.709,41
1030203999	Altri aggi di riscossione n.a.c.	17.112,59	165.879,37
1030204004	Acquisto di servizi per formazione obbligatoria	0,00	5.164,00
1030204999	Acquisto di servizi per altre spese per formazione e addestramento n.a.c.	2.275,50	15.977,65
1030205001	Telefonia fissa	668,00	24.055,30
1030205002	Telefonia mobile	0,00	8.016,09
1030205003	Accesso a banche dati e a pubblicazioni on line	2.406,46	16.886,83
1030205004	Energia elettrica	151.008,48	699.866,58
1030205005	Acqua	0,00	140.814,70
1030205006	Gas	37.740,82	454.344,55
1030205007	Spese di condominio	5.837,43	93.746,67
1030205999	Utenze e canoni per altri servizi n.a.c.	0,00	1.067,50
1030206999	Altri canoni per progetti in partenariato pubblico-privato	0,00	240.788,42
1030207001	Locazione di beni immobili	0,00	68.865,35
1030207008	Noleggi di impianti e macchinari	0,00	6.968,82
1030207999	Altre spese sostenute per utilizzo di beni di terzi n.a.c.	1.291,57	7.103,65
1030209001	Manutenzione ordinaria e riparazioni di mezzi di trasporto ad uso civile, di sicurezza e ordine pubblico	447,23	25.207,32

**Prospetto dei dati SIOPE (Pagamenti)**  
**Esercizio finanziario: 2020 - Calcolo al mese di Dicembre**

**TITOLO 1 Spese correnti**

<i>Codice</i>	<i>Descrizione SIOPE</i>	<i>Importo nel periodo</i>	<i>Importo a tutto il periodo</i>
1030209004	Manutenzione ordinaria e riparazioni di impianti e macchinari	56.346,57	230.590,41
1030209005	Manutenzione ordinaria e riparazioni di attrezzature scientifiche e sanitarie	201,30	1.396,90
1030209006	Manutenzione ordinaria e riparazioni di macchine per ufficio	0,00	3.406,29
1030209008	Manutenzione ordinaria e riparazioni di beni immobili	9.688,51	425.733,29
1030209011	Manutenzione ordinaria e riparazioni di altri beni materiali	0,00	8.332,48
1030210002	Esperti per commissioni, comitati e consigli	0,00	1.207,64
1030211006	Patrocinio legale	0,00	86.768,85
1030211008	Prestazioni di natura contabile, tributaria e del lavoro	0,00	23.364,37
1030211999	Altre prestazioni professionali e specialistiche n.a.c.	12.470,60	90.405,85
1030212001	Acquisto di servizi da agenzie di lavoro interinale	2.837,38	27.541,26
1030212999	Altre forme di lavoro flessibile n.a.c.	0,00	1.500,00
1030213001	Servizi di sorveglianza, custodia e accoglienza	0,00	26.809,74
1030213002	Servizi di pulizia e lavanderia	42.655,49	247.473,21
1030213004	Stampa e rilegatura	185,44	2.632,45
1030213999	Altri servizi ausiliari n.a.c.	0,00	24.574,80
1030214999	Altri servizi di ristorazione	1.710,92	50.298,40
1030215002	Contratti di servizio di trasporto scolastico	3.101,03	75.677,31
1030215003	Contratti di servizio per il trasporto di disabili e anziani	0,00	28.965,58
1030215004	Contratti di servizio per la raccolta rifiuti	226.635,74	2.568.191,18
1030215005	Contratti di servizio per il conferimento in discarica dei rifiuti	0,00	1.095.870,90
1030215006	Contratti di servizio per le mense scolastiche	24.437,95	122.182,71
1030215008	Contratti di servizio di assistenza sociale residenziale e semiresidenziale	42.211,53	544.122,30
1030215009	Contratti di servizio di assistenza sociale domiciliare	49.700,65	450.814,61
1030215010	Contratti di servizio di asilo nido	85,42	36.203,02
1030215999	Altre spese per contratti di servizio pubblico	0,00	36.559,37
1030216001	Pubblicazione bandi di gara	0,00	3.155,12
1030216002	Spese postali	12.147,92	46.216,48
1030216004	Spese notarili	0,00	6.833,59
1030216999	Altre spese per servizi amministrativi	11.272,92	13.133,18
1030217001	Commissioni per servizi finanziari	106,65	1.854,79
1030217002	Oneri per servizio di tesoreria	2.407,50	2.407,50
1030218001	Spese per accertamenti sanitari resi necessari dall'attività lavorativa	0,00	3.622,69
1030219001	Gestione e manutenzione applicazioni	0,00	121.069,99
1030219003	Servizi per l'interoperabilità e la cooperazione	0,00	228,14
1030219004	Servizi di rete per trasmissione dati e VoIP e relativa manutenzione	8.723,51	65.428,09
1030219005	Servizi per i sistemi e relativa manutenzione	7.076,00	48.911,68
1030219007	Servizi di gestione documentale	0,00	6.023,14
1030219009	Servizi per le postazioni di lavoro e relativa manutenzione	0,00	33.922,10
1030299002	Altre spese legali	0,00	42.608,02
1030299003	Quote di associazioni	0,00	13.165,01
1030299004	Altre spese per consultazioni elettorali dell'ente	0,00	22.131,40
1030299007	Custodia giudiziaria	0,00	9.878,24
1030299009	Acquisto di servizi per verde e arredo urbano	0,00	89.948,89
1030299999	Altri servizi diversi n.a.c.	414.972,32	2.190.838,59
1040101001	Trasferimenti correnti a Ministeri	0,00	128.023,75
1040101002	Trasferimenti correnti a Ministero dell'Istruzione - Istituzioni scolastiche	10.308,54	162.878,78
1040101010	Trasferimenti correnti a autorità amministrative indipendenti	0,00	116.449,00
1040101999	Trasferimenti correnti a altre Amministrazioni Centrali n.a.c.	8.235,00	8.235,00

**Prospetto dei dati SIOPE (Pagamenti)**  
**Esercizio finanziario: 2020 - Calcolo al mese di Dicembre**

**TITOLO 1 Spese correnti**

<i>Codice</i>	<i>Descrizione SIOPE</i>	<i>Importo nel periodo</i>	<i>Importo a tutto il periodo</i>
1040102002	Trasferimenti correnti a Province	0,00	162.816,53
1040102003	Trasferimenti correnti a Comuni	22,84	123.644,27
1040102019	Trasferimenti correnti a Fondazioni e istituzioni liriche locali e a Teatri stabili di iniziativa pubblica	19.000,00	100.000,00
1040102999	Trasferimenti correnti a altre Amministrazioni Locali n.a.c.	0,00	67.288,79
1040104001	Trasferimenti correnti a organismi interni e/o unità locali della amministrazione	0,00	5.096,00
1040205999	Altri trasferimenti a famiglie n.a.c.	71.410,19	937.682,60
1040399999	Trasferimenti correnti a altre imprese	52.200,00	52.200,00
1040401001	Trasferimenti correnti a Istituzioni Sociali Private	51.746,85	312.032,83
1070504003	Interessi passivi a Cassa Depositi e Prestiti SPA su mutui e altri finanziamenti a medio lungo termine	114.843,08	232.199,16
1090201001	Rimborsi di imposte e tasse di natura corrente	0,00	91.289,18
1099902001	Rimborsi di parte corrente ad Amministrazioni Locali di somme non dovute o incassate in eccesso	0,00	748,97
1099904001	Rimborsi di parte corrente a Famiglie di somme non dovute o incassate in eccesso	87,60	2.946,66
1099905001	Rimborsi di parte corrente a Imprese di somme non dovute o incassate in eccesso	897,39	4.652,33
1100301001	Versamenti IVA a debito per le gestioni commerciali	17.114,16	138.315,66
1100401002	Premi di assicurazione su beni immobili	0,00	27.453,95
1100401003	Premi di assicurazione per responsabilità civile verso terzi	0,00	92.892,00
1100504001	Oneri da contenzioso	0,00	4.711,53
1109999999	Altre spese correnti n.a.c.	0,00	104.271,95
<b>TOTALE TITOLO</b>		<b>2.236.407,81</b>	<b>21.250.138,02</b>

**TITOLO 2 Spese in conto capitale**

<i>Codice</i>	<i>Descrizione SIOPE</i>	<i>Importo nel periodo</i>	<i>Importo a tutto il periodo</i>
2020103001	Mobili e arredi per ufficio	0,00	8.948,70
2020104001	Macchinari	0,00	9.999,12
2020104002	Impianti	14.696,18	147.415,84
2020105002	Attrezzature sanitarie	0,00	4.983,00
2020105999	Attrezzature n.a.c.	0,00	7.038,18
2020107002	Postazioni di lavoro	0,00	11.525,34
2020107003	Periferiche	0,00	10.503,99
2020107004	Apparati di telecomunicazione	3.855,20	4.392,00
2020109001	Fabbricati ad uso abitativo	525,68	50.473,97
2020109002	Fabbricati ad uso commerciale	0,00	188,57
2020109003	Fabbricati ad uso scolastico	118.460,65	457.965,71
2020109012	Infrastrutture stradali	0,00	542.691,56
2020109016	Impianti sportivi	300,00	50.315,12
2020109017	Fabbricati destinati ad asili nido	300,00	1.285,97
2020109018	Musei, teatri e biblioteche	300,00	5.601,18
2020109999	Beni immobili n.a.c.	1.200,00	48.736,71
2020110999	Beni immobili di valore culturale, storico ed artistico n.a.c.	0,00	5.773,04
2020199999	Altri beni materiali diversi	0,00	6.082,92
2020201999	Altri terreni n.a.c.	0,00	6.588,90
2020302002	Acquisto software	0,00	14.732,72
2020305001	Incarichi professionali per la realizzazione di investimenti	8.120,32	29.001,60
2030101002	Contributi agli investimenti a Ministero dell'Istruzione - Istituzioni scolastiche	0,00	29.735,79
2030401001	Contributi agli investimenti a Istituzioni Sociali Private	34.696,23	34.696,23

**Prospetto dei dati SIOPE (Pagamenti)**  
**Esercizio finanziario: 2020 - Calcolo al mese di Dicembre**

**TITOLO 2 Spese in conto capitale**

<i>Codice</i>	<i>Descrizione SIOPE</i>	<i>Importo nel periodo</i>	<i>Importo a tutto il periodo</i>
2050404001	Rimborsi in conto capitale a Famiglie di somme non dovute o incassate in eccesso	0,00	1.000,00
2050405001	Rimborsi in conto capitale a Imprese di somme non dovute o incassate in eccesso	0,00	47.018,32
<b>TOTALE TITOLO</b>		<b>182.454,26</b>	<b>1.536.694,48</b>

**TITOLO 4 Rimborso di prestiti**

<i>Codice</i>	<i>Descrizione SIOPE</i>	<i>Importo nel periodo</i>	<i>Importo a tutto il periodo</i>
4030104003	Rimborso Mutui e altri finanziamenti a medio lungo termine a Cassa Depositi e Prestiti - Gestione CDP SPA	101.376,46	200.144,24
<b>TOTALE TITOLO</b>		<b>101.376,46</b>	<b>200.144,24</b>

**TITOLO 7 Spese per conto terzi e partite di giro**

<i>Codice</i>	<i>Descrizione SIOPE</i>	<i>Importo nel periodo</i>	<i>Importo a tutto il periodo</i>
7010101001	Versamento della ritenuta del 4% sui contributi pubblici	0,00	6.710,08
7010102001	Versamento delle ritenute per scissione contabile IVA (split payment)	95.999,17	1.170.620,48
7010201001	Versamenti di ritenute erariali su Redditi da lavoro dipendente riscosse per conto terzi	0,00	824.039,83
7010202001	Versamenti di ritenute previdenziali e assistenziali su Redditi da lavoro dipendente riscosse per conto terzi	0,00	512.645,18
7010299999	Altri versamenti di ritenute al personale dipendente per conto di terzi	2.849,57	48.154,67
7010301001	Versamenti di ritenute erariali su Redditi da lavoro autonomo per conto terzi	654,46	53.637,39
7019901001	Spese non andate a buon fine	0,00	21.338,98
7019903001	Costituzione fondi economali e carte aziendali	0,00	3.960,00
7020101001	Acquisto di beni per conto di terzi	0,00	8.951,29
7020102001	Acquisto di servizi per conto di terzi	26,07	29.553,85
7020402001	Restituzione di depositi cauzionali o contrattuali di terzi	0,00	9.760,00
<b>TOTALE TITOLO</b>		<b>99.529,27</b>	<b>2.689.371,75</b>
<b>TOTALE GENERALE</b>		<b>2.619.767,80</b>	<b>25.676.348,49</b>



# ELENCO RESIDUI ATTIVI E PASSIVI

Descrizione	Importo
<b>TITOLO 9 - Entrate per conto terzi e partite di giro</b>	
. TIPOLOGIA 9 200 Entrate per conto terzi	
. CATEGORIA 9 200 04	
<b>Capitolo 000385 Depositi cauzionali</b>	
Articolo 000385/0000 Depositi cauzionali	1.549,37
Conto finanziario: E.9.02.04.01.000	
. <b>TOTALE CAPITOLO 000385</b>	<b>1.549,37</b>
. <b>TOTALE CATEGORIA 9 200 04</b>	<b>1.549,37</b>
. <b>TOTALE TIPOLOGIA 9 200</b>	<b>1.549,37</b>
<b>TOTALE TITOLO 9</b>	<b>1.549,37</b>
<b>TOTALE ANNO 1987</b>	<b>1.549,37</b>

Descrizione	Importo
<b>TITOLO 9 - Entrate per conto terzi e partite di giro</b>	
. TIPOLOGIA 9 200 Entrate per conto terzi	
. CATEGORIA 9 200 04	
<b>Capitolo 000385 Depositi cauzionali</b>	
Articolo 000385/0000 Depositi cauzionali	11.878,51
Conto finanziario: E.9.02.04.01.000	
. <b>TOTALE CAPITOLO 000385</b>	<b>11.878,51</b>
. <b>TOTALE CATEGORIA 9 200 04</b>	<b>11.878,51</b>
. <b>TOTALE TIPOLOGIA 9 200</b>	<b>11.878,51</b>
<b>TOTALE TITOLO 9</b>	<b>11.878,51</b>
<b>TOTALE ANNO 1988</b>	<b>11.878,51</b>

Descrizione	Importo
<b>TITOLO 6 - Accensione Prestiti</b>	
. TIPOLOGIA 6 300 Accensione mutui e altri finanziamenti a medio lungo termine	
. CATEGORIA 6 300 01	
<b>Capitolo 000362 Costruzione edificio spazi sociali - quota parte mutuo passivo</b>	
Articolo 000362/0000 Costruzione edificio spazi sociali - quota parte mutuo passivo	10.677,99
Conto finanziario: E.6.03.01.04.000	
. <b>TOTALE CAPITOLO 000362</b>	<b>10.677,99</b>
. <b>TOTALE CATEGORIA 6 300 01</b>	<b>10.677,99</b>
. <b>TOTALE TIPOLOGIA 6 300</b>	<b>10.677,99</b>
<b>TOTALE TITOLO 6</b>	<b>10.677,99</b>
<b>TITOLO 9 - Entrate per conto terzi e partite di giro</b>	
. TIPOLOGIA 9 200 Entrate per conto terzi	
. CATEGORIA 9 200 04	
<b>Capitolo 000385 Depositi cauzionali</b>	
Articolo 000385/0000 Depositi cauzionali	4.906,34
Conto finanziario: E.9.02.04.01.000	
. <b>TOTALE CAPITOLO 000385</b>	<b>4.906,34</b>
. <b>TOTALE CATEGORIA 9 200 04</b>	<b>4.906,34</b>
. <b>TOTALE TIPOLOGIA 9 200</b>	<b>4.906,34</b>
<b>TOTALE TITOLO 9</b>	<b>4.906,34</b>
<b>TOTALE ANNO 1994</b>	<b>15.584,33</b>

Descrizione	Importo
<b>TITOLO 6 - Accensione Prestiti</b>	
. TIPOLOGIA 6 300 Accensione mutui e altri finanziamenti a medio lungo termine	
. CATEGORIA 6 300 01	
<b>Capitolo 000305 Mutuo da assumere per finanziamento manutenzione straordinaria scuole medie</b>	
Articolo 000305/0005 Serramenti scuola media L. da Vinci (devoluzione)	37.438,33
Conto finanziario: E.6.03.01.04.000	
. <b>TOTALE CAPITOLO 000305</b>	<b>37.438,33</b>
. <b>TOTALE CATEGORIA 6 300 01</b>	<b>37.438,33</b>
. <b>TOTALE TIPOLOGIA 6 300</b>	<b>37.438,33</b>
<b>TOTALE TITOLO 6</b>	<b>37.438,33</b>
<b>TOTALE ANNO 1998</b>	<b>37.438,33</b>

Descrizione	Importo
<b>TITOLO 9 - Entrate per conto terzi e partite di giro</b>	
. TIPOLOGIA 9 200 Entrate per conto terzi	
. CATEGORIA 9 200 01	
<b>Capitolo 000390 Servizi per conto terzi</b>	
Articolo 000390/0000 Servizi per conto terzi - acq. servizi	7.482,42
Conto finanziario: E.9.02.01.02.000	
. <b>TOTALE CAPITOLO 000390</b>	<b>7.482,42</b>
. <b>TOTALE CATEGORIA 9 200 01</b>	<b>7.482,42</b>
. CATEGORIA 9 200 04	
<b>Capitolo 000385 Depositi cauzionali</b>	
Articolo 000385/0000 Depositi cauzionali	1.239,50
Conto finanziario: E.9.02.04.01.000	
. <b>TOTALE CAPITOLO 000385</b>	<b>1.239,50</b>
. <b>TOTALE CATEGORIA 9 200 04</b>	<b>1.239,50</b>
. <b>TOTALE TIPOLOGIA 9 200</b>	<b>8.721,92</b>
<b>TOTALE TITOLO 9</b>	<b>8.721,92</b>
<b>TOTALE ANNO 2000</b>	<b>8.721,92</b>

Descrizione	Importo
<b>TITOLO 6 - Accensione Prestiti</b>	
. TIPOLOGIA 6 300 Accensione mutui e altri finanziamenti a medio lungo termine	
. CATEGORIA 6 300 01	
<b>Capitolo 002809 Sistemazione palazzina Bennet</b>	
Articolo 002809/0000 Sistemazione palazzina Bennet	10.746,41
Conto finanziario: E.6.03.01.04.000	
. <b>TOTALE CAPITOLO 002809</b>	<b>10.746,41</b>
. <b>TOTALE CATEGORIA 6 300 01</b>	<b>10.746,41</b>
. <b>TOTALE TIPOLOGIA 6 300</b>	<b>10.746,41</b>
<b>TOTALE TITOLO 6</b>	<b>10.746,41</b>
<b>TOTALE ANNO 2001</b>	<b>10.746,41</b>

Descrizione	Importo
<b>TITOLO 6 - Accensione Prestiti</b>	
. TIPOLOGIA 6 300 Accensione mutui e altri finanziamenti a medio lungo termine	
. CATEGORIA 6 300 01	
<b>Capitolo 002030 Sistemazione stabili e immobili - mutui passivi</b>	
Articolo 002030/0017 Sistemazione stabili comunali Conto finanziario: E.6.03.01.04.000	25.302,00
Articolo 002030/0027 Sistemazioni scuole elementari Conto finanziario: E.6.03.01.04.000	46.700,38
. <b>TOTALE CAPITOLO 002030</b>	<b>72.002,38</b>
. <b>TOTALE CATEGORIA 6 300 01</b>	<b>72.002,38</b>
. <b>TOTALE TIPOLOGIA 6 300</b>	<b>72.002,38</b>
<b>TOTALE TITOLO 6</b>	<b>72.002,38</b>
<b>TOTALE ANNO 2002</b>	<b>72.002,38</b>



Descrizione	Importo
<b>TITOLO 3 - Entrate extratributarie</b>	
. TIPOLOGIA 3 100 Vendita di beni e servizi e proventi derivanti dalla gestione dei beni	
. CATEGORIA 3 100 03	
Capitolo 000180 Fitti reali diversi	
Articolo 000180/0000 Fitti reali diversi	2.314,00
Conto finanziario: E.3.01.03.02.000	
. TOTALE CAPITOLO 000180	2.314,00
. TOTALE CATEGORIA 3 100 03	2.314,00
. TOTALE TIPOLOGIA 3 100	2.314,00
. TIPOLOGIA 3 500 Rimborsi e altre entrate correnti	
. CATEGORIA 3 500 02	
Capitolo 000197 Recupero spese riscaldamento ecc.	
Articolo 000197/0000 Recupero spese riscaldamento ecc. dagli affittuari locali stabili comunali	1.712,69
Conto finanziario: E.3.05.02.03.000	
. TOTALE CAPITOLO 000197	1.712,69
Capitolo 000200 Introiti e rimborsi diversi	
Articolo 000200/0016 Rimborso prestito d'onore	3.550,00
Conto finanziario: E.3.05.02.03.000	
. TOTALE CAPITOLO 000200	3.550,00
. TOTALE CATEGORIA 3 500 02	5.262,69
. TOTALE TIPOLOGIA 3 500	5.262,69
<b>TOTALE TITOLO 3</b>	<b>7.576,69</b>
<b>TITOLO 9 - Entrate per conto terzi e partite di giro</b>	
. TIPOLOGIA 9 200 Entrate per conto terzi	
. CATEGORIA 9 200 01	
Capitolo 000390 Servizi per conto terzi	
Articolo 000390/0000 Servizi per conto terzi - acq. servizi	25.304,72
Conto finanziario: E.9.02.01.02.000	
. TOTALE CAPITOLO 000390	25.304,72
. TOTALE CATEGORIA 9 200 01	25.304,72
. TOTALE TIPOLOGIA 9 200	25.304,72
<b>TOTALE TITOLO 9</b>	<b>25.304,72</b>
<b>TOTALE ANNO 2007</b>	<b>32.881,41</b>

Descrizione	Importo
<b>TITOLO 3 - Entrate extratributarie</b>	
. TIPOLOGIA 3 100 Vendita di beni e servizi e proventi derivanti dalla gestione dei beni	
. CATEGORIA 3 100 03	
<b>Capitolo 000180 Fitti reali diversi</b>	
Articolo 000180/0000 Fitti reali diversi	5.631,46
Conto finanziario: E.3.01.03.02.000	
. <b>TOTALE CAPITOLO 000180</b>	<b>5.631,46</b>
. <b>TOTALE CATEGORIA 3 100 03</b>	<b>5.631,46</b>
. <b>TOTALE TIPOLOGIA 3 100</b>	<b>5.631,46</b>
. TIPOLOGIA 3 500 Rimborsi e altre entrate correnti	
. CATEGORIA 3 500 02	
<b>Capitolo 000197 Recupero spese riscaldamento ecc.</b>	
Articolo 000197/0000 Recupero spese riscaldamento ecc. dagli affittuari locali stabili comunali	1.275,00
Conto finanziario: E.3.05.02.03.000	
. <b>TOTALE CAPITOLO 000197</b>	<b>1.275,00</b>
. <b>TOTALE CATEGORIA 3 500 02</b>	<b>1.275,00</b>
. <b>TOTALE TIPOLOGIA 3 500</b>	<b>1.275,00</b>
<b>TOTALE TITOLO 3</b>	<b>6.906,46</b>
<b>TITOLO 4 - Entrate in conto capitale</b>	
. TIPOLOGIA 4 400 Entrate da alienazione di beni materiali e immateriali	
. CATEGORIA 4 400 01	
<b>Capitolo 000221 Alienazione immobili</b>	
Articolo 000221/0000 Alienazione immobili	1.534,64
Conto finanziario: E.4.04.01.08.000	
. <b>TOTALE CAPITOLO 000221</b>	<b>1.534,64</b>
. <b>TOTALE CATEGORIA 4 400 01</b>	<b>1.534,64</b>
. <b>TOTALE TIPOLOGIA 4 400</b>	<b>1.534,64</b>
<b>TOTALE TITOLO 4</b>	<b>1.534,64</b>
<b>TOTALE ANNO 2008</b>	<b>8.441,10</b>

Descrizione	Importo
<b>TITOLO 3 - Entrate extratributarie</b>	
. <b>TIPOLOGIA 3 100 Vendita di beni e servizi e proventi derivanti dalla gestione dei beni</b>	
. <b>CATEGORIA 3 100 03</b>	
<b>Capitolo 000180 Fitti reali diversi</b>	
Articolo 000180/0000 Fitti reali diversi	5.198,50
Conto finanziario: E.3.01.03.02.000	
. <b>TOTALE CAPITOLO 000180</b>	<b>5.198,50</b>
. <b>TOTALE CATEGORIA 3 100 03</b>	<b>5.198,50</b>
. <b>TOTALE TIPOLOGIA 3 100</b>	<b>5.198,50</b>
. <b>TIPOLOGIA 3 500 Rimborsi e altre entrate correnti</b>	
. <b>CATEGORIA 3 500 02</b>	
<b>Capitolo 000197 Recupero spese riscaldamento ecc.</b>	
Articolo 000197/0000 Recupero spese riscaldamento ecc. dagli affittuari locali stabili comunali	893,00
Conto finanziario: E.3.05.02.03.000	
. <b>TOTALE CAPITOLO 000197</b>	<b>893,00</b>
. <b>TOTALE CATEGORIA 3 500 02</b>	<b>893,00</b>
. <b>TOTALE TIPOLOGIA 3 500</b>	<b>893,00</b>
<b>TOTALE TITOLO 3</b>	<b>6.091,50</b>
<b>TOTALE ANNO 2009</b>	<b>6.091,50</b>

Descrizione	Importo
<b>TITOLO 1 - Entrate correnti di natura tributaria contributiva perequ</b>	
. TIPOLOGIA 1 101 Imposte, tasse e proventi assimilati	
. CATEGORIA 1 101 51	
<b>Capitolo 000050 Tassa raccolta trasporto e smaltimento rifiuti</b>	
Articolo 000050/0000 Tassa raccolta trasporto e smaltimento rifiuti	81,65
Conto finanziario: E.1.01.01.51.000	
. TOTALE CAPITOLO 000050	81,65
. TOTALE CATEGORIA 1 101 51	81,65
. TOTALE TIPOLOGIA 1 101	81,65
<b>TOTALE TITOLO 1</b>	<b>81,65</b>
<b>TITOLO 3 - Entrate extratributarie</b>	
. TIPOLOGIA 3 100 Vendita di beni e servizi e proventi derivanti dalla gestione dei beni	
. CATEGORIA 3 100 02	
<b>Capitolo 000160 Proventi servizi assistenza scolastica</b>	
Articolo 000160/0010 Mense scolastiche - entrate varie per pasti alunni	83,29
Conto finanziario: E.3.01.02.01.000	
. TOTALE CAPITOLO 000160	83,29
. TOTALE CATEGORIA 3 100 02	83,29
. CATEGORIA 3 100 03	
<b>Capitolo 000180 Fitti reali diversi</b>	
Articolo 000180/0000 Fitti reali diversi	200,00
Conto finanziario: E.3.01.03.02.000	
. TOTALE CAPITOLO 000180	200,00
. TOTALE CATEGORIA 3 100 03	200,00
. TOTALE TIPOLOGIA 3 100	283,29
. TIPOLOGIA 3 500 Rimborsi e altre entrate correnti	
. CATEGORIA 3 500 02	
<b>Capitolo 000197 Recupero spese riscaldamento ecc.</b>	
Articolo 000197/0000 Recupero spese riscaldamento ecc. dagli affittuari locali stabili comunali	1.458,15
Conto finanziario: E.3.05.02.03.000	
. TOTALE CAPITOLO 000197	1.458,15
<b>Capitolo 000200 Introiti e rimborsi diversi</b>	
Articolo 000200/0001 Introiti diversi	10,50
Conto finanziario: E.3.05.02.03.000	
Articolo 000200/0016 Rimborso prestito d'onore	2.900,00
Conto finanziario: E.3.05.02.03.000	
. TOTALE CAPITOLO 000200	2.910,50
. TOTALE CATEGORIA 3 500 02	4.368,65
. TOTALE TIPOLOGIA 3 500	4.368,65
<b>TOTALE TITOLO 3</b>	<b>4.651,94</b>
<b>TITOLO 4 - Entrate in conto capitale</b>	
. TIPOLOGIA 4 500 Altre entrate in conto capitale	
. CATEGORIA 4 500 04	
<b>Capitolo 002055 Rimborsi per demolizione opere abusive</b>	
Articolo 002055/0000 Rimborsi per demolizione opere abusive	24.143,20
Conto finanziario: E.4.05.04.99.000	
. TOTALE CAPITOLO 002055	24.143,20
. TOTALE CATEGORIA 4 500 04	24.143,20
. TOTALE TIPOLOGIA 4 500	24.143,20
<b>TOTALE TITOLO 4</b>	<b>24.143,20</b>
<b>TITOLO 9 - Entrate per conto terzi e partite di giro</b>	
. TIPOLOGIA 9 200 Entrate per conto terzi	
. CATEGORIA 9 200 01	
<b>Capitolo 000390 Servizi per conto terzi</b>	
Articolo 000390/0000 Servizi per conto terzi - acq. servizi	27.071,59
Conto finanziario: E.9.02.01.02.000	
. TOTALE CAPITOLO 000390	27.071,59
. TOTALE CATEGORIA 9 200 01	27.071,59
. TOTALE TIPOLOGIA 9 200	27.071,59
<b>TOTALE TITOLO 9</b>	<b>27.071,59</b>
<b>TOTALE ANNO 2010</b>	<b>55.948,38</b>

Descrizione	Importo
<b>TITOLO 1 - Entrate correnti di natura tributaria contributiva perequ</b>	
. TIPOLOGIA 1 101 Imposte, tasse e proventi assimilati	
. CATEGORIA 1 101 51	
<b>Capitolo 000050 Tassa raccolta trasporto e smaltimento rifiuti</b>	
Articolo 000050/0000 Tassa raccolta trasporto e smaltimento rifiuti	125.993,96
Conto finanziario: E.1.01.01.51.000	
. <b>TOTALE CAPITOLO 000050</b>	<b>125.993,96</b>
. <b>TOTALE CATEGORIA 1 101 51</b>	<b>125.993,96</b>
. CATEGORIA 1 101 98	
<b>Capitolo 000051 Addizionale erariale sulla tassa di smaltimento rifiuti</b>	
Articolo 000051/0000 Addizionale erariale sulla tassa di smaltimento rifiuti	10.115,80
Conto finanziario: E.1.01.01.99.000	
. <b>TOTALE CAPITOLO 000051</b>	<b>10.115,80</b>
. <b>TOTALE CATEGORIA 1 101 98</b>	<b>10.115,80</b>
. <b>TOTALE TIPOLOGIA 1 101</b>	<b>136.109,76</b>
<b>TOTALE TITOLO 1</b>	<b>136.109,76</b>
<b>TITOLO 3 - Entrate extratributarie</b>	
. TIPOLOGIA 3 100 Vendita di beni e servizi e proventi derivanti dalla gestione dei beni	
. CATEGORIA 3 100 02	
<b>Capitolo 000160 Proventi servizi assistenza scolastica</b>	
Articolo 000160/0010 Mense scolastiche - entrate varie per pasti alunni	66.207,96
Conto finanziario: E.3.01.02.01.000	
. <b>TOTALE CAPITOLO 000160</b>	<b>66.207,96</b>
<b>Capitolo 000165 Proventi per i servizi per l'infanzia</b>	
Articolo 000165/0001 Rette di frequenza asili nido comunali	1.506,02
Conto finanziario: E.3.01.02.01.000	
. <b>TOTALE CAPITOLO 000165</b>	<b>1.506,02</b>
. <b>TOTALE CATEGORIA 3 100 02</b>	<b>67.713,98</b>
. CATEGORIA 3 100 03	
<b>Capitolo 000180 Fitti reali diversi</b>	
Articolo 000180/0000 Fitti reali diversi	5.670,15
Conto finanziario: E.3.01.03.02.000	
. <b>TOTALE CAPITOLO 000180</b>	<b>5.670,15</b>
. <b>TOTALE CATEGORIA 3 100 03</b>	<b>5.670,15</b>
. <b>TOTALE TIPOLOGIA 3 100</b>	<b>73.384,13</b>
. TIPOLOGIA 3 500 Rimborsi e altre entrate correnti	
. CATEGORIA 3 500 02	
<b>Capitolo 000197 Recupero spese riscaldamento ecc.</b>	
Articolo 000197/0000 Recupero spese riscaldamento ecc. dagli affittuari locali stabili comunali	1.343,35
Conto finanziario: E.3.05.02.03.000	
. <b>TOTALE CAPITOLO 000197</b>	<b>1.343,35</b>
<b>Capitolo 000200 Introiti e rimborsi diversi</b>	
Articolo 000200/0001 Introiti diversi	9.257,50
Conto finanziario: E.3.05.02.03.000	
Articolo 000200/0016 Rimborso prestito d'onore	1.900,00
Conto finanziario: E.3.05.02.03.000	
. <b>TOTALE CAPITOLO 000200</b>	<b>11.157,50</b>
. <b>TOTALE CATEGORIA 3 500 02</b>	<b>12.500,85</b>
. <b>TOTALE TIPOLOGIA 3 500</b>	<b>12.500,85</b>
<b>TOTALE TITOLO 3</b>	<b>85.884,98</b>
<b>TITOLO 9 - Entrate per conto terzi e partite di giro</b>	
. TIPOLOGIA 9 200 Entrate per conto terzi	
. CATEGORIA 9 200 04	
<b>Capitolo 000385 Depositi cauzionali</b>	
Articolo 000385/0000 Depositi cauzionali	150,00
Conto finanziario: E.9.02.04.01.000	
. <b>TOTALE CAPITOLO 000385</b>	<b>150,00</b>
. <b>TOTALE CATEGORIA 9 200 04</b>	<b>150,00</b>
. <b>TOTALE TIPOLOGIA 9 200</b>	<b>150,00</b>
<b>TOTALE TITOLO 9</b>	<b>150,00</b>
<b>TOTALE ANNO 2011</b>	<b>222.144,74</b>

Descrizione	Importo
<b>TITOLO 1 - Entrate correnti di natura tributaria contributiva perequ</b>	
. TIPOLOGIA 1 101 Imposte, tasse e proventi assimilati	
. CATEGORIA 1 101 51	
<b>Capitolo 000050 Tassa raccolta trasporto e smaltimento rifiuti</b>	
Articolo 000050/0000 Tassa raccolta trasporto e smaltimento rifiuti	111.299,83
Conto finanziario: E.1.01.01.51.000	
. <b>TOTALE CAPITOLO 000050</b>	<b>111.299,83</b>
. <b>TOTALE CATEGORIA 1 101 51</b>	<b>111.299,83</b>
. CATEGORIA 1 101 98	
<b>Capitolo 000051 Addizionale erariale sulla tassa di smaltimento rifiuti</b>	
Articolo 000051/0000 Addizionale erariale sulla tassa di smaltimento rifiuti	12.247,62
Conto finanziario: E.1.01.01.99.000	
. <b>TOTALE CAPITOLO 000051</b>	<b>12.247,62</b>
. <b>TOTALE CATEGORIA 1 101 98</b>	<b>12.247,62</b>
. <b>TOTALE TIPOLOGIA 1 101</b>	<b>123.547,45</b>
<b>TOTALE TITOLO 1</b>	<b>123.547,45</b>
<b>TITOLO 3 - Entrate extratributarie</b>	
. TIPOLOGIA 3 100 Vendita di beni e servizi e proventi derivanti dalla gestione dei beni	
. CATEGORIA 3 100 02	
<b>Capitolo 000160 Proventi servizi assistenza scolastica</b>	
Articolo 000160/0003 Trasporti alunni	46,63
Conto finanziario: E.3.01.02.01.000	
Articolo 000160/0010 Mense scolastiche - entrate varie per pasti alunni	9.350,66
Conto finanziario: E.3.01.02.01.000	
. <b>TOTALE CAPITOLO 000160</b>	<b>9.397,29</b>
<b>Capitolo 000165 Proventi per i servizi per l'infanzia</b>	
Articolo 000165/0001 Rette di frequenza asili nido comunali	3.555,52
Conto finanziario: E.3.01.02.01.000	
. <b>TOTALE CAPITOLO 000165</b>	<b>3.555,52</b>
. <b>TOTALE CATEGORIA 3 100 02</b>	<b>12.952,81</b>
. CATEGORIA 3 100 03	
<b>Capitolo 000180 Fitti reali diversi</b>	
Articolo 000180/0000 Fitti reali diversi	4.234,55
Conto finanziario: E.3.01.03.02.000	
. <b>TOTALE CAPITOLO 000180</b>	<b>4.234,55</b>
. <b>TOTALE CATEGORIA 3 100 03</b>	<b>4.234,55</b>
. <b>TOTALE TIPOLOGIA 3 100</b>	<b>17.187,36</b>
. TIPOLOGIA 3 500 Rimborsi e altre entrate correnti	
. CATEGORIA 3 500 02	
<b>Capitolo 000197 Recupero spese riscaldamento ecc.</b>	
Articolo 000197/0000 Recupero spese riscaldamento ecc. dagli affittuari locali stabili comunali	3.841,80
Conto finanziario: E.3.05.02.03.000	
. <b>TOTALE CAPITOLO 000197</b>	<b>3.841,80</b>
<b>Capitolo 000200 Introiti e rimborsi diversi</b>	
Articolo 000200/0001 Introiti diversi	2.149,00
Conto finanziario: E.3.05.02.03.000	
. <b>TOTALE CAPITOLO 000200</b>	<b>2.149,00</b>
. <b>TOTALE CATEGORIA 3 500 02</b>	<b>5.990,80</b>
. <b>TOTALE TIPOLOGIA 3 500</b>	<b>5.990,80</b>
<b>TOTALE TITOLO 3</b>	<b>23.178,16</b>
<b>TITOLO 9 - Entrate per conto terzi e partite di giro</b>	
. TIPOLOGIA 9 200 Entrate per conto terzi	
. CATEGORIA 9 200 01	
<b>Capitolo 000390 Servizi per conto terzi</b>	
Articolo 000390/0000 Servizi per conto terzi - acq. servizi	105,87
Conto finanziario: E.9.02.01.02.000	
. <b>TOTALE CAPITOLO 000390</b>	<b>105,87</b>
. <b>TOTALE CATEGORIA 9 200 01</b>	<b>105,87</b>
. <b>TOTALE TIPOLOGIA 9 200</b>	<b>105,87</b>
<b>TOTALE TITOLO 9</b>	<b>105,87</b>
<b>TOTALE ANNO 2012</b>	<b>146.831,48</b>

Descrizione	Importo
<b>TITOLO 1 - Entrate correnti di natura tributaria contributiva perequ</b>	
. TIPOLOGIA 1 101 Imposte, tasse e proventi assimilati	
. CATEGORIA 1 101 51	
<b>Capitolo 000050 Tassa raccolta trasporto e smaltimento rifiuti</b>	
Articolo 000050/0004 TARSU giornaliera anni precedenti	3.686,54
Conto finanziario: E.1.01.01.51.000	
. <b>TOTALE CAPITOLO 000050</b>	<b>3.686,54</b>
. <b>TOTALE CATEGORIA 1 101 51</b>	<b>3.686,54</b>
. CATEGORIA 1 101 61	
<b>Capitolo 000057 TARES</b>	
Articolo 000057/0000 TARES	320.927,49
Conto finanziario: E.1.01.01.61.000	
. <b>TOTALE CAPITOLO 000057</b>	<b>320.927,49</b>
. <b>TOTALE CATEGORIA 1 101 61</b>	<b>320.927,49</b>
. <b>TOTALE TIPOLOGIA 1 101</b>	<b>324.614,03</b>
<b>TOTALE TITOLO 1</b>	<b>324.614,03</b>
<b>TITOLO 3 - Entrate extratributarie</b>	
. TIPOLOGIA 3 100 Vendita di beni e servizi e proventi derivanti dalla gestione dei beni	
. CATEGORIA 3 100 02	
<b>Capitolo 000160 Proventi servizi assistenza scolastica</b>	
Articolo 000160/0010 Mense scolastiche - entrate varie per pasti alunni	62.510,81
Conto finanziario: E.3.01.02.01.000	
. <b>TOTALE CAPITOLO 000160</b>	<b>62.510,81</b>
<b>Capitolo 000165 Proventi per i servizi per l'infanzia</b>	
Articolo 000165/0001 Rette di frequenza asili nido comunali	6.999,46
Conto finanziario: E.3.01.02.01.000	
. <b>TOTALE CAPITOLO 000165</b>	<b>6.999,46</b>
. <b>TOTALE CATEGORIA 3 100 02</b>	<b>69.510,27</b>
. CATEGORIA 3 100 03	
<b>Capitolo 000180 Fitti reali diversi</b>	
Articolo 000180/0000 Fitti reali diversi	2.766,11
Conto finanziario: E.3.01.03.02.000	
. <b>TOTALE CAPITOLO 000180</b>	<b>2.766,11</b>
. <b>TOTALE CATEGORIA 3 100 03</b>	<b>2.766,11</b>
. <b>TOTALE TIPOLOGIA 3 100</b>	<b>72.276,38</b>
. TIPOLOGIA 3 500 Rimborsi e altre entrate correnti	
. CATEGORIA 3 500 02	
<b>Capitolo 000197 Recupero spese riscaldamento ecc.</b>	
Articolo 000197/0000 Recupero spese riscaldamento ecc. dagli affittuari locali stabili comunali	4.373,12
Conto finanziario: E.3.05.02.03.000	
. <b>TOTALE CAPITOLO 000197</b>	<b>4.373,12</b>
<b>Capitolo 000200 Introiti e rimborsi diversi</b>	
Articolo 000200/0001 Introiti diversi	249,00
Conto finanziario: E.3.05.02.03.000	
Articolo 000200/0016 Rimborso prestito d'onore	700,00
Conto finanziario: E.3.05.02.03.000	
. <b>TOTALE CAPITOLO 000200</b>	<b>949,00</b>
. <b>TOTALE CATEGORIA 3 500 02</b>	<b>5.322,12</b>
. <b>TOTALE TIPOLOGIA 3 500</b>	<b>5.322,12</b>
<b>TOTALE TITOLO 3</b>	<b>77.598,50</b>
<b>TITOLO 4 - Entrate in conto capitale</b>	
. TIPOLOGIA 4 200 Contributi agli investimenti	
. CATEGORIA 4 200 01	
<b>Capitolo 000235 Contributo dalla Regione per opere pubbliche diverse</b>	
Articolo 000235/0000 Contributo dalla Regione per opere pubbliche diverse	15.075,00
Conto finanziario: E.4.02.01.02.000	
. <b>TOTALE CAPITOLO 000235</b>	<b>15.075,00</b>
. <b>TOTALE CATEGORIA 4 200 01</b>	<b>15.075,00</b>
. <b>TOTALE TIPOLOGIA 4 200</b>	<b>15.075,00</b>
<b>TOTALE TITOLO 4</b>	<b>15.075,00</b>
<b>TITOLO 9 - Entrate per conto terzi e partite di giro</b>	
. TIPOLOGIA 9 200 Entrate per conto terzi	
. CATEGORIA 9 200 01	
<b>Capitolo 000390 Servizi per conto terzi</b>	
Articolo 000390/0000 Servizi per conto terzi - acq. servizi	31.558,71
Conto finanziario: E.9.02.01.02.000	
. <b>TOTALE CAPITOLO 000390</b>	<b>31.558,71</b>
. <b>TOTALE CATEGORIA 9 200 01</b>	<b>31.558,71</b>
. CATEGORIA 9 200 04	
<b>Capitolo 000385 Depositi cauzionali</b>	
Articolo 000385/0000 Depositi cauzionali	5.750,00
Conto finanziario: E.9.02.04.01.000	
. <b>TOTALE CAPITOLO 000385</b>	<b>5.750,00</b>
. <b>TOTALE CATEGORIA 9 200 04</b>	<b>5.750,00</b>
. <b>TOTALE TIPOLOGIA 9 200</b>	<b>37.308,71</b>

Descrizione	Importo
TOTALE TITOLO 9	37.308,71
TOTALE ANNO 2013	454.596,24



Descrizione	Importo
<b>TITOLO 1 - Entrate correnti di natura tributaria contributiva perequ</b>	
. TIPOLOGIA 1 101 Imposte, tasse e proventi assimilati	
. CATEGORIA 1 101 51	
<b>Capitolo 000060 TARI</b>	
Articolo 000060/0000 TARI	186.025,00
Conto finanziario: E.1.01.01.51.000	
. <b>TOTALE CAPITOLO 000060</b>	<b>186.025,00</b>
. <b>TOTALE CATEGORIA 1 101 51</b>	<b>186.025,00</b>
. <b>TOTALE TIPOLOGIA 1 101</b>	<b>186.025,00</b>
<b>TOTALE TITOLO 1</b>	<b>186.025,00</b>
<b>TITOLO 3 - Entrate extratributarie</b>	
. TIPOLOGIA 3 100 Vendita di beni e servizi e proventi derivanti dalla gestione dei beni	
. CATEGORIA 3 100 02	
<b>Capitolo 000160 Proventi servizi assistenza scolastica</b>	
Articolo 000160/0010 Mense scolastiche - entrate varie per pasti alunni	32.639,68
Conto finanziario: E.3.01.02.01.000	
. <b>TOTALE CAPITOLO 000160</b>	<b>32.639,68</b>
. <b>TOTALE CATEGORIA 3 100 02</b>	<b>32.639,68</b>
. CATEGORIA 3 100 03	
<b>Capitolo 000180 Fitti reali diversi</b>	
Articolo 000180/0000 Fitti reali diversi	4.284,75
Conto finanziario: E.3.01.03.02.000	
. <b>TOTALE CAPITOLO 000180</b>	<b>4.284,75</b>
. <b>TOTALE CATEGORIA 3 100 03</b>	<b>4.284,75</b>
. <b>TOTALE TIPOLOGIA 3 100</b>	<b>36.924,43</b>
. TIPOLOGIA 3 500 Rimborsi e altre entrate correnti	
. CATEGORIA 3 500 02	
<b>Capitolo 000197 Recupero spese riscaldamento ecc.</b>	
Articolo 000197/0000 Recupero spese riscaldamento ecc. dagli affittuari locali stabili comunali	1.541,10
Conto finanziario: E.3.05.02.03.000	
. <b>TOTALE CAPITOLO 000197</b>	<b>1.541,10</b>
<b>Capitolo 000200 Introiti e rimborsi diversi</b>	
Articolo 000200/0001 Introiti diversi	1.540,43
Conto finanziario: E.3.05.02.03.000	
Articolo 000200/0016 Rimborso prestito d'onore	2.450,00
Conto finanziario: E.3.05.02.03.000	
Articolo 000200/0045 Rimb. prov.le per assit.scol. superiori	8.874,56
Conto finanziario: E.3.05.02.03.000	
. <b>TOTALE CAPITOLO 000200</b>	<b>12.864,99</b>
. <b>TOTALE CATEGORIA 3 500 02</b>	<b>14.406,09</b>
. <b>TOTALE TIPOLOGIA 3 500</b>	<b>14.406,09</b>
<b>TOTALE TITOLO 3</b>	<b>51.330,52</b>
<b>TITOLO 4 - Entrate in conto capitale</b>	
. TIPOLOGIA 4 500 Altre entrate in conto capitale	
. CATEGORIA 4 500 01	
<b>Capitolo 000255 Proventi concessioni edili zie e sanzioni previste da disciplina urbanistica</b>	
Articolo 000255/0001 Accertamento oneri per il rilascio del permesso di costruire	88.285,99
Conto finanziario: E.4.05.01.01.000	
. <b>TOTALE CAPITOLO 000255</b>	<b>88.285,99</b>
. <b>TOTALE CATEGORIA 4 500 01</b>	<b>88.285,99</b>
. <b>TOTALE TIPOLOGIA 4 500</b>	<b>88.285,99</b>
<b>TOTALE TITOLO 4</b>	<b>88.285,99</b>
<b>TITOLO 9 - Entrate per conto terzi e partite di giro</b>	
. TIPOLOGIA 9 200 Entrate per conto terzi	
. CATEGORIA 9 200 01	
<b>Capitolo 000390 Servizi per conto terzi</b>	
Articolo 000390/0000 Servizi per conto terzi - acq. servizi	1.328,00
Conto finanziario: E.9.02.01.02.000	
. <b>TOTALE CAPITOLO 000390</b>	<b>1.328,00</b>
. <b>TOTALE CATEGORIA 9 200 01</b>	<b>1.328,00</b>
. CATEGORIA 9 200 04	
<b>Capitolo 000385 Depositi cauzionali</b>	
Articolo 000385/0000 Depositi cauzionali	1.195,20
Conto finanziario: E.9.02.04.01.000	
. <b>TOTALE CAPITOLO 000385</b>	<b>1.195,20</b>
. <b>TOTALE CATEGORIA 9 200 04</b>	<b>1.195,20</b>
. <b>TOTALE TIPOLOGIA 9 200</b>	<b>2.523,20</b>
<b>TOTALE TITOLO 9</b>	<b>2.523,20</b>
<b>TOTALE ANNO 2014</b>	<b>328.164,71</b>

Descrizione	Importo
<b>TITOLO 1 - Entrate correnti di natura tributaria contributiva perequ</b>	
. TIPOLOGIA 1 101 Imposte, tasse e proventi assimilati	
. CATEGORIA 1 101 08	
<b>Capitolo 000016 Lotta all'evasione</b>	
Articolo 000016/0001 ICI annualità pregresse con sanzioni	59.868,79
Conto finanziario: E.1.01.01.08.000	
. <b>TOTALE CAPITOLO 000016</b>	<b>59.868,79</b>
. <b>TOTALE CATEGORIA 1 101 08</b>	<b>59.868,79</b>
. CATEGORIA 1 101 51	
<b>Capitolo 000060 TARI</b>	
Articolo 000060/0000 TARI	179.753,42
Conto finanziario: E.1.01.01.51.000	
. <b>TOTALE CAPITOLO 000060</b>	<b>179.753,42</b>
. <b>TOTALE CATEGORIA 1 101 51</b>	<b>179.753,42</b>
. <b>TOTALE TIPOLOGIA 1 101</b>	<b>239.622,21</b>
<b>TOTALE TITOLO 1</b>	<b>239.622,21</b>
<b>TITOLO 3 - Entrate extratributarie</b>	
. TIPOLOGIA 3 100 Vendita di beni e servizi e proventi derivanti dalla gestione dei beni	
. CATEGORIA 3 100 02	
<b>Capitolo 000160 Proventi servizi assistenza scolastica</b>	
Articolo 000160/0010 Mense scolastiche - entrate varie per pasti alunni	25.542,56
Conto finanziario: E.3.01.02.01.000	
. <b>TOTALE CAPITOLO 000160</b>	<b>25.542,56</b>
<b>Capitolo 000165 Proventi per i servizi per l'infanzia</b>	
Articolo 000165/0001 Rette di frequenza asili nido comunali	2.230,16
Conto finanziario: E.3.01.02.01.000	
. <b>TOTALE CAPITOLO 000165</b>	<b>2.230,16</b>
. <b>TOTALE CATEGORIA 3 100 02</b>	<b>27.772,72</b>
. CATEGORIA 3 100 03	
<b>Capitolo 000180 Fitti reali diversi</b>	
Articolo 000180/0000 Fitti reali diversi	9.604,37
Conto finanziario: E.3.01.03.02.000	
. <b>TOTALE CAPITOLO 000180</b>	<b>9.604,37</b>
<b>Capitolo 000200 Introiti e rimborsi diversi</b>	
Articolo 000200/0012 Rimborso spese e canone concessione sede associaz.	1.220,00
Conto finanziario: E.3.01.03.01.000	
. <b>TOTALE CAPITOLO 000200</b>	<b>1.220,00</b>
. <b>TOTALE CATEGORIA 3 100 03</b>	<b>10.824,37</b>
. <b>TOTALE TIPOLOGIA 3 100</b>	<b>38.597,09</b>
. TIPOLOGIA 3 200 Proventi derivanti dall'attività di controllo e repressione delle irregolarità e degli illeciti	
. CATEGORIA 3 200 02	
<b>Capitolo 000155 Sanzioni amministrative</b>	
Articolo 000155/0000 Sanzioni amministrative (CDS)	131.748,14
Conto finanziario: E.3.02.02.01.000	
. <b>TOTALE CAPITOLO 000155</b>	<b>131.748,14</b>
. <b>TOTALE CATEGORIA 3 200 02</b>	<b>131.748,14</b>
. <b>TOTALE TIPOLOGIA 3 200</b>	<b>131.748,14</b>
. TIPOLOGIA 3 500 Rimborsi e altre entrate correnti	
. CATEGORIA 3 500 02	
<b>Capitolo 000197 Recupero spese riscaldamento ecc.</b>	
Articolo 000197/0000 Recupero spese riscaldamento ecc. dagli affittuari locali stabili comunali	7.300,72
Conto finanziario: E.3.05.02.03.000	
. <b>TOTALE CAPITOLO 000197</b>	<b>7.300,72</b>
<b>Capitolo 000200 Introiti e rimborsi diversi</b>	
Articolo 000200/0001 Introiti diversi	1.959,50
Conto finanziario: E.3.05.02.03.000	
Articolo 000200/0045 Rimb. prov.le per assit.scol. superiori	26.120,34
Conto finanziario: E.3.05.02.03.000	
. <b>TOTALE CAPITOLO 000200</b>	<b>28.079,84</b>
. <b>TOTALE CATEGORIA 3 500 02</b>	<b>35.380,56</b>
. <b>TOTALE TIPOLOGIA 3 500</b>	<b>35.380,56</b>
<b>TOTALE TITOLO 3</b>	<b>205.725,79</b>
<b>TITOLO 9 - Entrate per conto terzi e partite di giro</b>	
. TIPOLOGIA 9 200 Entrate per conto terzi	
. CATEGORIA 9 200 01	
<b>Capitolo 000390 Servizi per conto terzi</b>	
Articolo 000390/0000 Servizi per conto terzi - acq. servizi	108,17
Conto finanziario: E.9.02.01.02.000	
. <b>TOTALE CAPITOLO 000390</b>	<b>108,17</b>
. <b>TOTALE CATEGORIA 9 200 01</b>	<b>108,17</b>
. <b>TOTALE TIPOLOGIA 9 200</b>	<b>108,17</b>
<b>TOTALE TITOLO 9</b>	<b>108,17</b>
<b>TOTALE ANNO 2015</b>	<b>445.456,17</b>

Descrizione	Importo
<b>TITOLO 1 - Entrate correnti di natura tributaria contributiva perequ</b>	
. <b>TIPOLOGIA 1 101 Imposte, tasse e proventi assimilati</b>	
. <b>CATEGORIA 1 101 08</b>	
<b>Capitolo 000016 Lotta all'evasione</b>	
Articolo 000016/0001 ICI annualità pregresse con sanzioni	43.142,89
Conto finanziario: E.1.01.01.08.000	
. <b>TOTALE CAPITOLO 000016</b>	<b>43.142,89</b>
. <b>TOTALE CATEGORIA 1 101 08</b>	<b>43.142,89</b>
. <b>CATEGORIA 1 101 51</b>	
<b>Capitolo 000052 TARSU annualità pregresse con sanzioni</b>	
Articolo 000052/0001 TARSU annualità pregresse con sanzioni	4.887,32
Conto finanziario: E.1.01.01.51.000	
. <b>TOTALE CAPITOLO 000052</b>	<b>4.887,32</b>
<b>Capitolo 000060 TARI</b>	
Articolo 000060/0000 TARI	196.075,02
Conto finanziario: E.1.01.01.51.000	
. <b>TOTALE CAPITOLO 000060</b>	<b>196.075,02</b>
. <b>TOTALE CATEGORIA 1 101 51</b>	<b>200.962,34</b>
. <b>TOTALE TIPOLOGIA 1 101</b>	<b>244.105,23</b>
<b>TOTALE TITOLO 1</b>	<b>244.105,23</b>
<b>TITOLO 3 - Entrate extratributarie</b>	
. <b>TIPOLOGIA 3 100 Vendita di beni e servizi e proventi derivanti dalla gestione dei beni</b>	
. <b>CATEGORIA 3 100 02</b>	
<b>Capitolo 000160 Proventi servizi assistenza scolastica</b>	
Articolo 000160/0003 Trasporti alunni	325,00
Conto finanziario: E.3.01.02.01.000	
Articolo 000160/0010 Mense scolastiche - entrate varie per pasti alunni	49.772,76
Conto finanziario: E.3.01.02.01.000	
. <b>TOTALE CAPITOLO 000160</b>	<b>50.097,76</b>
. <b>TOTALE CATEGORIA 3 100 02</b>	<b>50.097,76</b>
. <b>CATEGORIA 3 100 03</b>	
<b>Capitolo 000180 Fitti reali diversi</b>	
Articolo 000180/0000 Fitti reali diversi	10.471,55
Conto finanziario: E.3.01.03.02.000	
. <b>TOTALE CAPITOLO 000180</b>	<b>10.471,55</b>
. <b>TOTALE CATEGORIA 3 100 03</b>	<b>10.471,55</b>
. <b>TOTALE TIPOLOGIA 3 100</b>	<b>60.569,31</b>
. <b>TIPOLOGIA 3 200 Proventi derivanti dall'attività di controllo e repressione delle irregolarità e degli illeciti</b>	
. <b>CATEGORIA 3 200 02</b>	
<b>Capitolo 000155 Sanzioni amministrative</b>	
Articolo 000155/0000 Sanzioni amministrative (CDS)	244.368,95
Conto finanziario: E.3.02.02.01.000	
. <b>TOTALE CAPITOLO 000155</b>	<b>244.368,95</b>
. <b>TOTALE CATEGORIA 3 200 02</b>	<b>244.368,95</b>
. <b>CATEGORIA 3 200 03</b>	
<b>Capitolo 000156 Sanzioni amministrative - quote arretrate</b>	
Articolo 000156/0000 Sanzioni amministrative - quote arretrate per ruoli emessi	45,86
Conto finanziario: E.3.02.02.01.000	
. <b>TOTALE CAPITOLO 000156</b>	<b>45,86</b>
. <b>TOTALE CATEGORIA 3 200 03</b>	<b>45,86</b>
. <b>TOTALE TIPOLOGIA 3 200</b>	<b>244.414,81</b>
. <b>TIPOLOGIA 3 500 Rimborsi e altre entrate correnti</b>	
. <b>CATEGORIA 3 500 02</b>	
<b>Capitolo 000197 Recupero spese riscaldamento ecc.</b>	
Articolo 000197/0000 Recupero spese riscaldamento ecc. dagli affittuari locali stabili comunali	6.953,30
Conto finanziario: E.3.05.02.03.000	
. <b>TOTALE CAPITOLO 000197</b>	<b>6.953,30</b>
<b>Capitolo 000200 Introiti e rimborsi diversi</b>	
Articolo 000200/0001 Introiti diversi	60,05
Conto finanziario: E.3.05.02.03.000	
. <b>TOTALE CAPITOLO 000200</b>	<b>60,05</b>
. <b>TOTALE CATEGORIA 3 500 02</b>	<b>7.013,35</b>
. <b>TOTALE TIPOLOGIA 3 500</b>	<b>7.013,35</b>
<b>TOTALE TITOLO 3</b>	<b>311.997,47</b>
<b>TITOLO 4 - Entrate in conto capitale</b>	
. <b>TIPOLOGIA 4 400 Entrate da alienazione di beni materiali e immateriali</b>	
. <b>CATEGORIA 4 400 01</b>	
<b>Capitolo 000221 Alienazione immobili</b>	
Articolo 000221/0000 Alienazione immobili	107.285,00
Conto finanziario: E.4.04.01.08.000	
. <b>TOTALE CAPITOLO 000221</b>	<b>107.285,00</b>
. <b>TOTALE CATEGORIA 4 400 01</b>	<b>107.285,00</b>
. <b>TOTALE TIPOLOGIA 4 400</b>	<b>107.285,00</b>
. <b>TIPOLOGIA 4 500 Altre entrate in conto capitale</b>	

Descrizione	Importo
. CATEGORIA 4 500 01	
<b>Capitolo 000255 Proventi concessioni edili zie e sanzioni previste da disciplina urbanistica</b>	
Articolo 000255/0001 Accertamento oneri per il rilascio del permesso di costruire	30.208,56
Conto finanziario: E.4.05.01.01.000	
. <b>TOTALE CAPITOLO 000255</b>	<b>30.208,56</b>
. <b>TOTALE CATEGORIA 4 500 01</b>	<b>30.208,56</b>
. <b>TOTALE TIPOLOGIA 4 500</b>	<b>30.208,56</b>
<b>TOTALE TITOLO 4</b>	<b>137.493,56</b>
<b>TITOLO 9 - Entrate per conto terzi e partite di giro</b>	
. <b>TIPOLOGIA 9 200 Entrate per conto terzi</b>	
. <b>CATEGORIA 9 200 01</b>	
<b>Capitolo 000390 Servizi per conto terzi</b>	
Articolo 000390/0000 Servizi per conto terzi - acq. servizi	2.051,16
Conto finanziario: E.9.02.01.02.000	
. <b>TOTALE CAPITOLO 000390</b>	<b>2.051,16</b>
. <b>TOTALE CATEGORIA 9 200 01</b>	<b>2.051,16</b>
. <b>TOTALE TIPOLOGIA 9 200</b>	<b>2.051,16</b>
<b>TOTALE TITOLO 9</b>	<b>2.051,16</b>
<b>TOTALE ANNO 2016</b>	<b>695.647,42</b>

Descrizione	Importo
<b>TITOLO 1 - Entrate correnti di natura tributaria contributiva perequ</b>	
. TIPOLOGIA 1 101 Imposte, tasse e proventi assimilati	
. CATEGORIA 1 101 06	
<b>Capitolo 000026 I.M.U. fattispecie diversa da abitazione principale</b>	
Articolo 000026/0001 I.M.U. fattispecie diversa da abitazione principale arretrati	110.910,09
Conto finanziario: E.1.01.01.06.000	
. <b>TOTALE CAPITOLO 000026</b>	<b>110.910,09</b>
. <b>TOTALE CATEGORIA 1 101 06</b>	<b>110.910,09</b>
. CATEGORIA 1 101 51	
<b>Capitolo 000060 TARI</b>	
Articolo 000060/0000 TARI	249.087,13
Conto finanziario: E.1.01.01.51.000	
. <b>TOTALE CAPITOLO 000060</b>	<b>249.087,13</b>
. <b>TOTALE CATEGORIA 1 101 51</b>	<b>249.087,13</b>
. CATEGORIA 1 101 76	
<b>Capitolo 000023 TASI</b>	
Articolo 000023/0001 TASI arretrati	28.992,00
Conto finanziario: E.1.01.01.76.000	
. <b>TOTALE CAPITOLO 000023</b>	<b>28.992,00</b>
. <b>TOTALE CATEGORIA 1 101 76</b>	<b>28.992,00</b>
. <b>TOTALE TIPOLOGIA 1 101</b>	<b>388.989,22</b>
<b>TOTALE TITOLO 1</b>	<b>388.989,22</b>
<b>TITOLO 3 - Entrate extratributarie</b>	
. TIPOLOGIA 3 100 Vendita di beni e servizi e proventi derivanti dalla gestione dei beni	
. CATEGORIA 3 100 02	
<b>Capitolo 000160 Proventi servizi assistenza scolastica</b>	
Articolo 000160/0010 Mense scolastiche - entrate varie per pasti alunni	29.077,92
Conto finanziario: E.3.01.02.01.000	
. <b>TOTALE CAPITOLO 000160</b>	<b>29.077,92</b>
<b>Capitolo 000165 Proventi per i servizi per l'infanzia</b>	
Articolo 000165/0001 Rette di frequenza asili nido comunali	7.215,39
Conto finanziario: E.3.01.02.01.000	
. <b>TOTALE CAPITOLO 000165</b>	<b>7.215,39</b>
<b>Capitolo 000167 Proventi servizio illuminazione votiva</b>	
Articolo 000167/0000 Proventi servizio illuminazione votiva	19.285,00
Conto finanziario: E.3.01.02.01.000	
. <b>TOTALE CAPITOLO 000167</b>	<b>19.285,00</b>
. <b>TOTALE CATEGORIA 3 100 02</b>	<b>55.578,31</b>
. CATEGORIA 3 100 03	
<b>Capitolo 000180 Fitti reali diversi</b>	
Articolo 000180/0000 Fitti reali diversi	11.394,53
Conto finanziario: E.3.01.03.02.000	
. <b>TOTALE CAPITOLO 000180</b>	<b>11.394,53</b>
. <b>TOTALE CATEGORIA 3 100 03</b>	<b>11.394,53</b>
. <b>TOTALE TIPOLOGIA 3 100</b>	<b>66.972,84</b>
. TIPOLOGIA 3 200 Proventi derivanti dall'attività di controllo e repressione delle irregolarità e degli illeciti	
. CATEGORIA 3 200 02	
<b>Capitolo 000155 Sanzioni amministrative</b>	
Articolo 000155/0000 Sanzioni amministrative (CDS)	356.801,18
Conto finanziario: E.3.02.02.01.000	
. <b>TOTALE CAPITOLO 000155</b>	<b>356.801,18</b>
. <b>TOTALE CATEGORIA 3 200 02</b>	<b>356.801,18</b>
. <b>TOTALE TIPOLOGIA 3 200</b>	<b>356.801,18</b>
. TIPOLOGIA 3 500 Rimborsi e altre entrate correnti	
. CATEGORIA 3 500 02	
<b>Capitolo 000197 Recupero spese riscaldamento ecc.</b>	
Articolo 000197/0000 Recupero spese riscaldamento ecc. dagli affittuari locali stabili comunali	6.410,92
Conto finanziario: E.3.05.02.03.000	
. <b>TOTALE CAPITOLO 000197</b>	<b>6.410,92</b>
<b>Capitolo 000200 Introiti e rimborsi diversi</b>	
Articolo 000200/0001 Introiti diversi	2.208,75
Conto finanziario: E.3.05.02.03.000	
Articolo 000200/0004 Concorso spese servizi a persone con disabilità	125,50
Conto finanziario: E.3.05.02.03.000	
Articolo 000200/0016 Rimborso prestito d'onore	3.000,00
Conto finanziario: E.3.05.02.03.000	
. <b>TOTALE CAPITOLO 000200</b>	<b>5.334,25</b>
. <b>TOTALE CATEGORIA 3 500 02</b>	<b>11.745,17</b>
. <b>TOTALE TIPOLOGIA 3 500</b>	<b>11.745,17</b>
<b>TOTALE TITOLO 3</b>	<b>435.519,19</b>
<b>TITOLO 4 - Entrate in conto capitale</b>	
. TIPOLOGIA 4 500 Altre entrate in conto capitale	
. CATEGORIA 4 500 01	
<b>Capitolo 000255 Proventi concessioni edili zie e sanzioni previste da disciplina urbanistica</b>	

Descrizione	Importo
Articolo 000255/0001 Accertamento oneri per il rilascio del permesso di costruire Conto finanziario: E.4.05.01.01.000	11.517,24
<b>. TOTALE CAPITOLO 000255</b>	<b>11.517,24</b>
<b>. TOTALE CATEGORIA 4 500 01</b>	<b>11.517,24</b>
<b>. TOTALE TIPOLOGIA 4 500</b>	<b>11.517,24</b>
<b>TOTALE TITOLO 4</b>	<b>11.517,24</b>
<b>TOTALE ANNO 2017</b>	<b>836.025,65</b>

Descrizione	Importo
<b>TITOLO 1 - Entrate correnti di natura tributaria contributiva perequ</b>	
. TIPOLOGIA 1 101 Imposte, tasse e proventi assimilati	
. CATEGORIA 1 101 06	
<b>Capitolo 000026 I.M.U. fattispecie diversa da abitazione principale</b>	
Articolo 000026/0001 I.M.U. fattispecie diversa da abitazione principale arretrati	790.786,15
Conto finanziario: E.1.01.01.06.000	
. <b>TOTALE CAPITOLO 000026</b>	<b>790.786,15</b>
. <b>TOTALE CATEGORIA 1 101 06</b>	<b>790.786,15</b>
. CATEGORIA 1 101 51	
<b>Capitolo 000060 TARI</b>	
Articolo 000060/0000 TARI	273.326,05
Conto finanziario: E.1.01.01.51.000	
. <b>TOTALE CAPITOLO 000060</b>	<b>273.326,05</b>
. <b>TOTALE CATEGORIA 1 101 51</b>	<b>273.326,05</b>
. <b>TOTALE TIPOLOGIA 1 101</b>	<b>1.064.112,20</b>
<b>TOTALE TITOLO 1</b>	<b>1.064.112,20</b>
<b>TITOLO 3 - Entrate extratributarie</b>	
. TIPOLOGIA 3 100 Vendita di beni e servizi e proventi derivanti dalla gestione dei beni	
. CATEGORIA 3 100 02	
<b>Capitolo 000165 Proventi per i servizi per l'infanzia</b>	
Articolo 000165/0001 Rette di frequenza asili nido comunali	1.374,19
Conto finanziario: E.3.01.02.01.000	
. <b>TOTALE CAPITOLO 000165</b>	<b>1.374,19</b>
<b>Capitolo 000167 Proventi servizio illuminazione votiva</b>	
Articolo 000167/0000 Proventi servizio illuminazione votiva	21.213,50
Conto finanziario: E.3.01.02.01.000	
. <b>TOTALE CAPITOLO 000167</b>	<b>21.213,50</b>
. <b>TOTALE CATEGORIA 3 100 02</b>	<b>22.587,69</b>
. CATEGORIA 3 100 03	
<b>Capitolo 000180 Fitti reali diversi</b>	
Articolo 000180/0000 Fitti reali diversi	15.133,22
Conto finanziario: E.3.01.03.02.000	
. <b>TOTALE CAPITOLO 000180</b>	<b>15.133,22</b>
. <b>TOTALE CATEGORIA 3 100 03</b>	<b>15.133,22</b>
. <b>TOTALE TIPOLOGIA 3 100</b>	<b>37.720,91</b>
. TIPOLOGIA 3 200 Proventi derivanti dall'attività di controllo e repressione delle irregolarità e degli illeciti	
. CATEGORIA 3 200 02	
<b>Capitolo 000155 Sanzioni amministrative</b>	
Articolo 000155/0000 Sanzioni amministrative (CDS)	485.531,67
Conto finanziario: E.3.02.02.01.000	
. <b>TOTALE CAPITOLO 000155</b>	<b>485.531,67</b>
. <b>TOTALE CATEGORIA 3 200 02</b>	<b>485.531,67</b>
. <b>TOTALE TIPOLOGIA 3 200</b>	<b>485.531,67</b>
. TIPOLOGIA 3 500 Rimborsi e altre entrate correnti	
. CATEGORIA 3 500 02	
<b>Capitolo 000197 Recupero spese riscaldamento ecc.</b>	
Articolo 000197/0000 Recupero spese riscaldamento ecc. dagli affittuari locali stabili comunali	10.507,53
Conto finanziario: E.3.05.02.03.000	
. <b>TOTALE CAPITOLO 000197</b>	<b>10.507,53</b>
<b>Capitolo 000200 Introiti e rimborsi diversi</b>	
Articolo 000200/0001 Introiti diversi	4.669,86
Conto finanziario: E.3.05.02.03.000	
Articolo 000200/0004 Concorso spese servizi a persone con disabilità	423,00
Conto finanziario: E.3.05.02.03.000	
. <b>TOTALE CAPITOLO 000200</b>	<b>5.092,86</b>
<b>Capitolo 000205 Rimborso spese per servizi socio-assistenziali agli anziani bisognosi</b>	
Articolo 000205/0000 Rimborso spese per servizi socio-assistenziali agli anziani bisognosi	200,00
Conto finanziario: E.3.05.02.03.000	
. <b>TOTALE CAPITOLO 000205</b>	<b>200,00</b>
<b>Capitolo 000213 Altri rimborsi da altri Enti</b>	
Articolo 000213/0001 Rimborso spese per minori e famiglie da altri enti pubblici	976,40
Conto finanziario: E.3.05.02.03.000	
. <b>TOTALE CAPITOLO 000213</b>	<b>976,40</b>
. <b>TOTALE CATEGORIA 3 500 02</b>	<b>16.776,79</b>
. <b>TOTALE TIPOLOGIA 3 500</b>	<b>16.776,79</b>
<b>TOTALE TITOLO 3</b>	<b>540.029,37</b>
<b>TITOLO 4 - Entrate in conto capitale</b>	
. TIPOLOGIA 4 200 Contributi agli investimenti	
. CATEGORIA 4 200 01	
<b>Capitolo 000235 Contributo dalla Regione per opere pubbliche diverse</b>	
Articolo 000235/0000 Contributo dalla Regione per opere pubbliche diverse	134.929,15
Conto finanziario: E.4.02.01.02.000	
. <b>TOTALE CAPITOLO 000235</b>	<b>134.929,15</b>
. <b>TOTALE CATEGORIA 4 200 01</b>	<b>134.929,15</b>

Descrizione	Importo
. TOTALE TIPOLOGIA 4 200	134.929,15
TOTALE TITOLO 4	134.929,15
TOTALE ANNO 2018	1.739.070,72



Descrizione	Importo
<b>TITOLO 1 - Entrate correnti di natura tributaria contributiva perequ</b>	
. <b>TIPOLOGIA 1 101 Imposte, tasse e proventi assimilati</b>	
. <b>CATEGORIA 1 101 06</b>	
<b>Capitolo 000026 I.M.U. fattispecie diversa da abitazione principale</b>	
Articolo 000026/0001 I.M.U. fattispecie diversa da abitazione principale arretrati	838.193,46
Conto finanziario: E.1.01.01.06.000	
. <b>TOTALE CAPITOLO 000026</b>	<b>838.193,46</b>
. <b>TOTALE CATEGORIA 1 101 06</b>	<b>838.193,46</b>
. <b>CATEGORIA 1 101 16</b>	
<b>Capitolo 000018 Addizionale IRPEF</b>	
Articolo 000018/0000 Addizionale IRPEF	93.845,32
Conto finanziario: E.1.01.01.16.000	
. <b>TOTALE CAPITOLO 000018</b>	<b>93.845,32</b>
. <b>TOTALE CATEGORIA 1 101 16</b>	<b>93.845,32</b>
. <b>CATEGORIA 1 101 51</b>	
<b>Capitolo 000060 TARI</b>	
Articolo 000060/0000 TARI	373.897,81
Conto finanziario: E.1.01.01.51.000	
Articolo 000060/0010 TARI annualità pregresse con sanzioni	21.657,06
Conto finanziario: E.1.01.01.51.000	
. <b>TOTALE CAPITOLO 000060</b>	<b>395.554,87</b>
. <b>TOTALE CATEGORIA 1 101 51</b>	<b>395.554,87</b>
. <b>CATEGORIA 1 101 76</b>	
<b>Capitolo 000023 TASI</b>	
Articolo 000023/0001 TASI arretrati	37.072,05
Conto finanziario: E.1.01.01.76.000	
. <b>TOTALE CAPITOLO 000023</b>	<b>37.072,05</b>
. <b>TOTALE CATEGORIA 1 101 76</b>	<b>37.072,05</b>
. <b>TOTALE TIPOLOGIA 1 101</b>	<b>1.364.665,70</b>
<b>TOTALE TITOLO 1</b>	<b>1.364.665,70</b>
<b>TITOLO 2 - Trasferimenti correnti</b>	
. <b>TIPOLOGIA 2 101 Trasferimenti correnti da Amministrazioni pubbliche</b>	
. <b>CATEGORIA 2 101 02</b>	
<b>Capitolo 000118 Trasferimenti correnti da Amministrazioni Locali</b>	
Articolo 000118/0020 Trasferimenti da parte di altri enti locali per attività nell'ambito del diritto allo studio	1.729,94
Conto finanziario: E.2.01.01.02.000	
. <b>TOTALE CAPITOLO 000118</b>	<b>1.729,94</b>
. <b>TOTALE CATEGORIA 2 101 02</b>	<b>1.729,94</b>
. <b>TOTALE TIPOLOGIA 2 101</b>	<b>1.729,94</b>
<b>TOTALE TITOLO 2</b>	<b>1.729,94</b>
<b>TITOLO 3 - Entrate extratributarie</b>	
. <b>TIPOLOGIA 3 100 Vendita di beni e servizi e proventi derivanti dalla gestione dei beni</b>	
. <b>CATEGORIA 3 100 01</b>	
<b>Capitolo 000177 Proventi da vendita di beni</b>	
Articolo 000177/0000 Proventi da energia prodotta da impianti fotovoltaici	2.005,76
Conto finanziario: E.3.01.01.01.000	
. <b>TOTALE CAPITOLO 000177</b>	<b>2.005,76</b>
. <b>TOTALE CATEGORIA 3 100 01</b>	<b>2.005,76</b>
. <b>CATEGORIA 3 100 02</b>	
<b>Capitolo 000132 Riversamento contributi</b>	
Articolo 000132/0003 Riversamento contributi da CEM	7.039,38
Conto finanziario: E.3.01.02.01.000	
. <b>TOTALE CAPITOLO 000132</b>	<b>7.039,38</b>
<b>Capitolo 000160 Proventi servizi assistenza scolastica</b>	
Articolo 000160/0003 Trasporti alunni	176,17
Conto finanziario: E.3.01.02.01.000	
. <b>TOTALE CAPITOLO 000160</b>	<b>176,17</b>
<b>Capitolo 000165 Proventi per i servizi per l'infanzia</b>	
Articolo 000165/0001 Rette di frequenza asili nido comunali	838,53
Conto finanziario: E.3.01.02.01.000	
Articolo 000165/0008 Rette frequenza servizi educativi	19.386,94
Conto finanziario: E.3.01.02.01.000	
. <b>TOTALE CAPITOLO 000165</b>	<b>20.225,47</b>
. <b>TOTALE CATEGORIA 3 100 02</b>	<b>27.441,02</b>
. <b>CATEGORIA 3 100 03</b>	
<b>Capitolo 000034 Canoni d'uso</b>	
Articolo 000034/0000 Canoni d'uso	11.214,92
Conto finanziario: E.3.01.03.01.000	
. <b>TOTALE CAPITOLO 000034</b>	<b>11.214,92</b>
<b>Capitolo 000180 Fitti reali diversi</b>	
Articolo 000180/0000 Fitti reali diversi	27.377,83
Conto finanziario: E.3.01.03.02.000	
. <b>TOTALE CAPITOLO 000180</b>	<b>27.377,83</b>
<b>Capitolo 000181 Canone concessorio</b>	

Descrizione	Importo
Articolo 000181/0010 Canone di concessione per impianti di affissioni su IP Conto finanziario: E.3.01.03.01.000	3.403,82
<b>. TOTALE CAPITOLO 000181</b>	<b>3.403,82</b>
<b>Capitolo 000200 Introiti e rimborsi diversi</b>	
Articolo 000200/0085 Introiti da escavazione Conto finanziario: E.3.01.03.01.000	39.604,60
<b>. TOTALE CAPITOLO 000200</b>	<b>39.604,60</b>
<b>. TOTALE CATEGORIA 3 100 03</b>	<b>81.601,17</b>
<b>. TOTALE TIPOLOGIA 3 100</b>	<b>111.047,95</b>
<b>. TIPOLOGIA 3 200 Proventi derivanti dall'attività di controllo e repressione delle irregolarità e degli illeciti</b>	
<b>. CATEGORIA 3 200 02</b>	
<b>Capitolo 000155 Sanzioni amministrative</b>	
Articolo 000155/0000 Sanzioni amministrative (CDS) Conto finanziario: E.3.02.02.01.000	334.317,68
<b>. TOTALE CAPITOLO 000155</b>	<b>334.317,68</b>
<b>. TOTALE CATEGORIA 3 200 02</b>	<b>334.317,68</b>
<b>. TOTALE TIPOLOGIA 3 200</b>	<b>334.317,68</b>
<b>. TIPOLOGIA 3 500 Rimborsi e altre entrate correnti</b>	
<b>. CATEGORIA 3 500 02</b>	
<b>Capitolo 000197 Recupero spese riscaldamento ecc.</b>	
Articolo 000197/0000 Recupero spese riscaldamento ecc. dagli affittuari locali stabili comunali Conto finanziario: E.3.05.02.03.000	23.995,53
<b>. TOTALE CAPITOLO 000197</b>	<b>23.995,53</b>
<b>Capitolo 000200 Introiti e rimborsi diversi</b>	
Articolo 000200/0001 Introiti diversi Conto finanziario: E.3.05.02.03.000	21.883,13
Articolo 000200/0004 Concorso spese servizi a persone con disabilità Conto finanziario: E.3.05.02.03.000	204,03
<b>. TOTALE CAPITOLO 000200</b>	<b>22.087,16</b>
<b>Capitolo 000205 Rimborso spese per servizi socio-assistenziali agli anziani bisognosi</b>	
Articolo 000205/0000 Rimborso spese per servizi socio-assistenziali agli anziani bisognosi Conto finanziario: E.3.05.02.03.000	1.000,00
<b>. TOTALE CAPITOLO 000205</b>	<b>1.000,00</b>
<b>Capitolo 000213 Altri rimborsi da altri Enti</b>	
Articolo 000213/0001 Rimborso spese per minori e famiglie da altri enti pubblici Conto finanziario: E.3.05.02.03.000	1.103,03
<b>. TOTALE CAPITOLO 000213</b>	<b>1.103,03</b>
<b>. TOTALE CATEGORIA 3 500 02</b>	<b>48.185,72</b>
<b>. CATEGORIA 3 500 99</b>	
<b>Capitolo 000274 Fondi incentivanti il personale (art. 113, c. 3, D.lgs. 50/2016)</b>	
Articolo 000274/0000 Fondi incentivanti il personale (art. 113, c. 3, D.lgs. 50/2016) Conto finanziario: E.3.05.99.02.000	4.447,63
<b>. TOTALE CAPITOLO 000274</b>	<b>4.447,63</b>
<b>. TOTALE CATEGORIA 3 500 99</b>	<b>4.447,63</b>
<b>. TOTALE TIPOLOGIA 3 500</b>	<b>52.633,35</b>
<b>TOTALE TITOLO 3</b>	<b>497.998,98</b>
<b>TITOLO 4 - Entrate in conto capitale</b>	
<b>. TIPOLOGIA 4 200 Contributi agli investimenti</b>	
<b>. CATEGORIA 4 200 01</b>	
<b>Capitolo 000232 Contributo interventi edilizia scolastica</b>	
Articolo 000232/0010 Contributo MISE - Rifacimento centrale termica Kennedy Conto finanziario: E.4.02.01.01.000	65.000,00
<b>. TOTALE CAPITOLO 000232</b>	<b>65.000,00</b>
<b>. TOTALE CATEGORIA 4 200 01</b>	<b>65.000,00</b>
<b>. CATEGORIA 4 200 03</b>	
<b>Capitolo 000249 Contributi agli investimenti da altre Imprese</b>	
Articolo 000249/0000 Contributo del GSE per efficientamento energetico edifici scolastici Conto finanziario: E.4.02.03.03.000	678.106,33
<b>. TOTALE CAPITOLO 000249</b>	<b>678.106,33</b>
<b>. TOTALE CATEGORIA 4 200 03</b>	<b>678.106,33</b>
<b>. TOTALE TIPOLOGIA 4 200</b>	<b>743.106,33</b>
<b>TOTALE TITOLO 4</b>	<b>743.106,33</b>
<b>TOTALE ANNO 2019</b>	<b>2.607.500,95</b>

Descrizione	Importo
TOTALE GENERALE	1987 1.549,37
	1988 11.878,51
	1994 15.584,33
	1998 37.438,33
	2000 8.721,92
	2001 10.746,41
	2002 72.002,38
	2007 32.881,41
	2008 8.441,10
	2009 6.091,50
	2010 55.948,38
	2011 222.144,74
	2012 146.831,48
	2013 454.596,24
	2014 328.164,71
	2015 445.456,17
	2016 695.647,42
	2017 836.025,65
	2018 1.739.070,72
	2019 2.607.500,95
TOTALE COMPLESSIVO	7.736.721,72

Descrizione	Importo
-------------	---------

**MISSIONE 99 Servizi per conto terzi**

. PROGRAMMA 99 01 Servizi per conto terzi - Partite di giro

. TITOLO 7 - Spese per conto terzi e partite di giro

. MACROAGGR. 99 01 7 02 Uscite per conto terzi

Capitolo 080935 Restituzione depositi cauzionali

Articolo 080935/0000 Restituzione depositi cauzionali

Conto finanziario: U.7.02.04.02.000

. TOTALE CAPITOLO 080935

. TOTALE MACROAGGR. 99 01 7 02

. TOTALE TITOLO 7

. TOTALE PROGRAMMA 99 01

TOTALE MISSIONE 99

TOTALE ANNO 1985

103,29

103,29

103,29

103,29

103,29

103,29

103,29

Descrizione	Importo
-------------	---------

**MISSIONE 99 Servizi per conto terzi**

. PROGRAMMA 99 01 Servizi per conto terzi - Partite di giro

. TITOLO 7 - Spese per conto terzi e partite di giro

. MACROAGGR. 99 01 7 02 Uscite per conto terzi

Capitolo 080935 Restituzione depositi cauzionali

Articolo 080935/0000 Restituzione depositi cauzionali

103,29

Conto finanziario: U.7.02.04.02.000

. TOTALE CAPITOLO 080935

103,29

. TOTALE MACROAGGR. 99 01 7 02

103,29

. TOTALE TITOLO 7

103,29

. TOTALE PROGRAMMA 99 01

103,29

TOTALE MISSIONE 99

103,29

TOTALE ANNO 1986

103,29

Descrizione	Importo
-------------	---------

**MISSIONE 99 Servizi per conto terzi**

. PROGRAMMA 99 01 Servizi per conto terzi - Partite di giro

. TITOLO 7 - Spese per conto terzi e partite di giro

. MACROAGGR. 99 01 7 02 Uscite per conto terzi

Capitolo 080935 Restituzione depositi cauzionali

Articolo 080935/0000 Restituzione depositi cauzionali

103,29

Conto finanziario: U.7.02.04.02.000

. TOTALE CAPITOLO 080935

103,29

. TOTALE MACROAGGR. 99 01 7 02

103,29

. TOTALE TITOLO 7

103,29

. TOTALE PROGRAMMA 99 01

103,29

TOTALE MISSIONE 99

103,29

TOTALE ANNO 1989

103,29

Descrizione	Importo
-------------	---------

**MISSIONE 99 Servizi per conto terzi**

. PROGRAMMA 99 01 Servizi per conto terzi - Partite di giro

. TITOLO 7 - Spese per conto terzi e partite di giro

. MACROAGGR. 99 01 7 02 Uscite per conto terzi

Capitolo 080935 Restituzione depositi cauzionali

Articolo 080935/0000 Restituzione depositi cauzionali

103,29

Conto finanziario: U.7.02.04.02.000

. TOTALE CAPITOLO 080935

103,29

. TOTALE MACROAGGR. 99 01 7 02

103,29

. TOTALE TITOLO 7

103,29

. TOTALE PROGRAMMA 99 01

103,29

TOTALE MISSIONE 99

103,29

TOTALE ANNO 1992

103,29

Descrizione	Importo
-------------	---------

**MISSIONE 99 Servizi per conto terzi**

. PROGRAMMA 99 01 Servizi per conto terzi - Partite di giro

. TITOLO 7 - Spese per conto terzi e partite di giro

. MACROAGGR. 99 01 7 02 Uscite per conto terzi

Capitolo 080935 Restituzione depositi cauzionali

Articolo 080935/0000 Restituzione depositi cauzionali

Conto finanziario: U.7.02.04.02.000

. TOTALE CAPITOLO 080935

. TOTALE MACROAGGR. 99 01 7 02

. TOTALE TITOLO 7

. TOTALE PROGRAMMA 99 01

TOTALE MISSIONE 99

TOTALE ANNO 1993

892,96

892,96

892,96

892,96

892,96

892,96

892,96



Descrizione	Importo
-------------	---------

**MISSIONE 99 Servizi per conto terzi**

. PROGRAMMA 99 01 Servizi per conto terzi - Partite di giro

. TITOLO 7 - Spese per conto terzi e partite di giro

. MACROAGGR. 99 01 7 02 Uscite per conto terzi

Capitolo 080935 Restituzione depositi cauzionali

Articolo 080935/0000 Restituzione depositi cauzionali

Conto finanziario: U.7.02.04.02.000

. TOTALE CAPITOLO 080935

. TOTALE MACROAGGR. 99 01 7 02

. TOTALE TITOLO 7

. TOTALE PROGRAMMA 99 01

TOTALE MISSIONE 99

TOTALE ANNO 1994

3.873,43

3.873,43

3.873,43

3.873,43

3.873,43

3.873,43

3.873,43

Descrizione	Importo
-------------	---------

**MISSIONE 99 Servizi per conto terzi**

. PROGRAMMA 99 01 Servizi per conto terzi - Partite di giro

. TITOLO 7 - Spese per conto terzi e partite di giro

. MACROAGGR. 99 01 7 02 Uscite per conto terzi

Capitolo 080935 Restituzione depositi cauzionali

Articolo 080935/0000 Restituzione depositi cauzionali

103,29

Conto finanziario: U.7.02.04.02.000

. TOTALE CAPITOLO 080935

103,29

. TOTALE MACROAGGR. 99 01 7 02

103,29

. TOTALE TITOLO 7

103,29

. TOTALE PROGRAMMA 99 01

103,29

TOTALE MISSIONE 99

103,29

TOTALE ANNO 1995

103,29

Descrizione	Importo
-------------	---------

**MISSIONE 99 Servizi per conto terzi**

. PROGRAMMA 99 01 Servizi per conto terzi - Partite di giro

. TITOLO 7 - Spese per conto terzi e partite di giro

. MACROAGGR. 99 01 7 02 Uscite per conto terzi

Capitolo 080935 Restituzione depositi cauzionali

Articolo 080935/0000 Restituzione depositi cauzionali

Conto finanziario: U.7.02.04.02.000

. TOTALE CAPITOLO 080935

. TOTALE MACROAGGR. 99 01 7 02

. TOTALE TITOLO 7

. TOTALE PROGRAMMA 99 01

TOTALE MISSIONE 99

TOTALE ANNO 1996

206,58

206,58

206,58

206,58

206,58

206,58

206,58

Descrizione	Importo
-------------	---------

**MISSIONE 99 Servizi per conto terzi**

. PROGRAMMA 99 01 Servizi per conto terzi - Partite di giro

. TITOLO 7 - Spese per conto terzi e partite di giro

. MACROAGGR. 99 01 7 02 Uscite per conto terzi

Capitolo 080935 Restituzione depositi cauzionali

Articolo 080935/0000 Restituzione depositi cauzionali

212,93

Conto finanziario: U.7.02.04.02.000

. TOTALE CAPITOLO 080935

212,93

. TOTALE MACROAGGR. 99 01 7 02

212,93

. TOTALE TITOLO 7

212,93

. TOTALE PROGRAMMA 99 01

212,93

TOTALE MISSIONE 99

212,93

TOTALE ANNO 2000

212,93

Descrizione	Importo
-------------	---------

**MISSIONE 99 Servizi per conto terzi**

. PROGRAMMA 99 01 Servizi per conto terzi - Partite di giro

. TITOLO 7 - Spese per conto terzi e partite di giro

. MACROAGGR. 99 01 7 02 Uscite per conto terzi

Capitolo 080940 Servizi per conto di terzi

Articolo 080940/0000 Servizi per conto di terzi - acq. servizi

53.864,70

Conto finanziario: U.7.02.01.02.000

. TOTALE CAPITOLO 080940

53.864,70

. TOTALE MACROAGGR. 99 01 7 02

53.864,70

. TOTALE TITOLO 7

53.864,70

. TOTALE PROGRAMMA 99 01

53.864,70

TOTALE MISSIONE 99

53.864,70

TOTALE ANNO 2001

53.864,70

Descrizione	Importo
-------------	---------

**MISSIONE 99 Servizi per conto terzi**

. PROGRAMMA 99 01 Servizi per conto terzi - Partite di giro

. TITOLO 7 - Spese per conto terzi e partite di giro

. MACROAGGR. 99 01 7 02 Uscite per conto terzi

Capitolo 080940 Servizi per conto di terzi

Articolo 080940/0000 Servizi per conto di terzi - acq. servizi

25.304,72

Conto finanziario: U.7.02.01.02.000

. TOTALE CAPITOLO 080940

25.304,72

. TOTALE MACROAGGR. 99 01 7 02

25.304,72

. TOTALE TITOLO 7

25.304,72

. TOTALE PROGRAMMA 99 01

25.304,72

TOTALE MISSIONE 99

25.304,72

TOTALE ANNO 2007

25.304,72

Descrizione	Importo
-------------	---------

**MISSIONE 99 Servizi per conto terzi**

. PROGRAMMA 99 01 Servizi per conto terzi - Partite di giro

. TITOLO 7 - Spese per conto terzi e partite di giro

. MACROAGGR. 99 01 7 02 Uscite per conto terzi

**Capitolo 080943 Servizi per conto terzi - Sistema Bibliotecario**

Articolo 080943/0000 Servizi per conto terzi - Sistema Bibliotecario

Conto finanziario: U.7.02.01.01.000

. **TOTALE CAPITOLO 080943**. **TOTALE MACROAGGR. 99 01 7 02**. **TOTALE TITOLO 7**. **TOTALE PROGRAMMA 99 01****TOTALE MISSIONE 99****TOTALE ANNO 2008**

41.344,80

41.344,80

41.344,80

41.344,80

41.344,80

41.344,80

41.344,80

Descrizione	Importo
-------------	---------

**MISSIONE 99 Servizi per conto terzi**

. PROGRAMMA 99 01 Servizi per conto terzi - Partite di giro

. TITOLO 7 - Spese per conto terzi e partite di giro

. MACROAGGR. 99 01 7 02 Uscite per conto terzi

**Capitolo 080943 Servizi per conto terzi - Sistema Bibliotecario**

Articolo 080943/0000 Servizi per conto terzi - Sistema Bibliotecario

Conto finanziario: U.7.02.01.01.000

. **TOTALE CAPITOLO 080943**. **TOTALE MACROAGGR. 99 01 7 02**. **TOTALE TITOLO 7**. **TOTALE PROGRAMMA 99 01****TOTALE MISSIONE 99****TOTALE ANNO 2009**

11.940,00

**11.940,00****11.940,00****11.940,00****11.940,00****11.940,00****11.940,00**



Descrizione	Importo
-------------	---------

**MISSIONE 99 Servizi per conto terzi**

. PROGRAMMA 99 01 Servizi per conto terzi - Partite di giro

. TITOLO 7 - Spese per conto terzi e partite di giro

. MACROAGGR. 99 01 7 02 Uscite per conto terzi

Capitolo 080940 Servizi per conto di terzi

Articolo 080940/0000 Servizi per conto di terzi - acq. servizi

28.737,59

Conto finanziario: U.7.02.01.02.000

. TOTALE CAPITOLO 080940

28.737,59

. TOTALE MACROAGGR. 99 01 7 02

28.737,59

. TOTALE TITOLO 7

28.737,59

. TOTALE PROGRAMMA 99 01

28.737,59

TOTALE MISSIONE 99

28.737,59

TOTALE ANNO 2010

28.737,59

Descrizione	Importo
-------------	---------

**MISSIONE 99 Servizi per conto terzi**

. PROGRAMMA 99 01 Servizi per conto terzi - Partite di giro

. TITOLO 7 - Spese per conto terzi e partite di giro

. MACROAGGR. 99 01 7 02 Uscite per conto terzi

Capitolo 080935 Restituzione depositi cauzionali

Articolo 080935/0000 Restituzione depositi cauzionali

Conto finanziario: U.7.02.04.02.000

. TOTALE CAPITOLO 080935

. TOTALE MACROAGGR. 99 01 7 02

. TOTALE TITOLO 7

. TOTALE PROGRAMMA 99 01

TOTALE MISSIONE 99

TOTALE ANNO 2011

2.280,00

2.280,00

2.280,00

2.280,00

2.280,00

2.280,00

2.280,00

Descrizione	Importo
-------------	---------

**MISSIONE 99 Servizi per conto terzi**

. PROGRAMMA 99 01 Servizi per conto terzi - Partite di giro

. TITOLO 7 - Spese per conto terzi e partite di giro

. MACROAGGR. 99 01 7 02 Uscite per conto terzi

**Capitolo 080935 Restituzione depositi cauzionali**

Articolo 080935/0000 Restituzione depositi cauzionali

420,00

Conto finanziario: U.7.02.04.02.000

. **TOTALE CAPITOLO 080935****420,00****Capitolo 080940 Servizi per conto di terzi**

Articolo 080940/0000 Servizi per conto di terzi - acq. servizi

3.630,00

Conto finanziario: U.7.02.01.02.000

. **TOTALE CAPITOLO 080940****3.630,00**. **TOTALE MACROAGGR. 99 01 7 02****4.050,00**. **TOTALE TITOLO 7****4.050,00**. **TOTALE PROGRAMMA 99 01****4.050,00****TOTALE MISSIONE 99****4.050,00****TOTALE ANNO 2012****4.050,00**

Descrizione	Importo
<b>MISSIONE 08 Assetto del territorio ed edilizia abitativa</b>	
. PROGRAMMA 08 01 Urbanistica e assetto del territorio	
. TITOLO 2 - Spese in conto capitale	
. MACROAGGR. 08 01 2 02 Investimenti fissi lordi e acquisto di terreni	
<b>Capitolo 002025 Incarichi professionali esterni</b>	
Articolo 002025/0010 Incarichi professionali settore pianificazione territorio	1.480,38
Conto finanziario: U.2.02.03.05.000	
. TOTALE CAPITOLO 002025	<b>1.480,38</b>
. TOTALE MACROAGGR. 08 01 2 02	<b>1.480,38</b>
. TOTALE TITOLO 2	<b>1.480,38</b>
. TOTALE PROGRAMMA 08 01	<b>1.480,38</b>
<b>TOTALE MISSIONE 08</b>	<b>1.480,38</b>
<b>MISSIONE 12 Diritti sociali, politiche sociali e famiglia</b>	
. PROGRAMMA 12 04 Interventi per soggetti a rischio di esclusione sociale	
. TITOLO 1 - Spese correnti	
. MACROAGGR. 12 04 1 03 Acquisto di beni e servizi	
<b>Capitolo 000550 Altre prestazioni di servizi</b>	
Articolo 000550/0034 diverse prestazioni di servizio	698,08
Conto finanziario: U.1.03.02.99.000	
. TOTALE CAPITOLO 000550	<b>698,08</b>
. TOTALE MACROAGGR. 12 04 1 03	<b>698,08</b>
. TOTALE TITOLO 1	<b>698,08</b>
. TOTALE PROGRAMMA 12 04	<b>698,08</b>
<b>TOTALE MISSIONE 12</b>	<b>698,08</b>
<b>MISSIONE 99 Servizi per conto terzi</b>	
. PROGRAMMA 99 01 Servizi per conto terzi - Partite di giro	
. TITOLO 7 - Spese per conto terzi e partite di giro	
. MACROAGGR. 99 01 7 02 Uscite per conto terzi	
<b>Capitolo 080935 Restituzione depositi cauzionali</b>	
Articolo 080935/0000 Restituzione depositi cauzionali	140,00
Conto finanziario: U.7.02.04.02.000	
. TOTALE CAPITOLO 080935	<b>140,00</b>
<b>Capitolo 080940 Servizi per conto di terzi</b>	
Articolo 080940/0000 Servizi per conto di terzi - acq. servizi	11.617,25
Conto finanziario: U.7.02.01.02.000	
. TOTALE CAPITOLO 080940	<b>11.617,25</b>
. TOTALE MACROAGGR. 99 01 7 02	<b>11.757,25</b>
. TOTALE TITOLO 7	<b>11.757,25</b>
. TOTALE PROGRAMMA 99 01	<b>11.757,25</b>
<b>TOTALE MISSIONE 99</b>	<b>11.757,25</b>
<b>TOTALE ANNO 2013</b>	<b>13.935,71</b>

Descrizione	Importo
<b>MISSIONE 04 Istruzione e diritto allo studio</b>	
. PROGRAMMA 04 06 Servizi ausiliari all'istruzione	
. TITOLO 1 - Spese correnti	
. MACROAGGR. 04 06 1 03 Acquisto di beni e servizi	
<b>Capitolo 000576 Spese per servizi di recupero crediti</b>	
Articolo 000576/0000 Spese per servizi di recupero crediti mense e trasporto scolastico (aggio, rimborso diritti vari, spese postali)	624,15
Conto finanziario: U.1.03.02.03.000	
. TOTALE CAPITOLO 000576	624,15
. TOTALE MACROAGGR. 04 06 1 03	624,15
. TOTALE TITOLO 1	624,15
. TOTALE PROGRAMMA 04 06	624,15
<b>TOTALE MISSIONE 04</b>	<b>624,15</b>
<b>MISSIONE 09 Sviluppo sostenibile e tutela del territorio e dell'ambiente</b>	
. PROGRAMMA 09 02 Tutela, valorizzazione e recupero ambientale	
. TITOLO 1 - Spese correnti	
. MACROAGGR. 09 02 1 03 Acquisto di beni e servizi	
<b>Capitolo 000550 Altre prestazioni di servizi</b>	
Articolo 000550/0094 Prestazione per canile	861,95
Conto finanziario: U.1.03.02.99.000	
. TOTALE CAPITOLO 000550	861,95
. TOTALE MACROAGGR. 09 02 1 03	861,95
. TOTALE TITOLO 1	861,95
. TOTALE PROGRAMMA 09 02	861,95
<b>TOTALE MISSIONE 09</b>	<b>861,95</b>
<b>MISSIONE 12 Diritti sociali, politiche sociali e famiglia</b>	
. PROGRAMMA 12 01 Interventi per l'infanzia e i minori e per asili nido	
. TITOLO 1 - Spese correnti	
. MACROAGGR. 12 01 1 03 Acquisto di beni e servizi	
<b>Capitolo 000576 Spese per servizi di recupero crediti</b>	
Articolo 000576/0001 Spese per servizi di recupero crediti nidi (aggio, rimborso diritti vari, spese postali)	772,38
Conto finanziario: U.1.03.02.03.000	
. TOTALE CAPITOLO 000576	772,38
. TOTALE MACROAGGR. 12 01 1 03	772,38
. TOTALE TITOLO 1	772,38
. TOTALE PROGRAMMA 12 01	772,38
<b>TOTALE MISSIONE 12</b>	<b>772,38</b>
<b>MISSIONE 99 Servizi per conto terzi</b>	
. PROGRAMMA 99 01 Servizi per conto terzi - Partite di giro	
. TITOLO 7 - Spese per conto terzi e partite di giro	
. MACROAGGR. 99 01 7 02 Uscite per conto terzi	
<b>Capitolo 080935 Restituzione depositi cauzionali</b>	
Articolo 080935/0000 Restituzione depositi cauzionali	140,00
Conto finanziario: U.7.02.04.02.000	
. TOTALE CAPITOLO 080935	140,00
<b>Capitolo 080940 Servizi per conto di terzi</b>	
Articolo 080940/0000 Servizi per conto di terzi - acq. servizi	2.145,07
Conto finanziario: U.7.02.01.02.000	
. TOTALE CAPITOLO 080940	2.145,07
. TOTALE MACROAGGR. 99 01 7 02	2.285,07
. TOTALE TITOLO 7	2.285,07
. TOTALE PROGRAMMA 99 01	2.285,07
<b>TOTALE MISSIONE 99</b>	<b>2.285,07</b>
<b>TOTALE ANNO 2014</b>	<b>4.543,55</b>

Descrizione	Importo
<b>MISSIONE 01 Servizi istituzionali e generali e di gestione</b>	
. PROGRAMMA 01 06 Ufficio tecnico	
. TITOLO 2 - Spese in conto capitale	
. MACROAGGR. 01 06 2 02 Investimenti fissi lordi e acquisto di terreni	
<b>Capitolo 002025 Incarichi professionali esterni</b>	
Articolo 002025/0011 Incarichi professionali esterni ufficio tecnico	5.983,67
Conto finanziario: U.2.02.03.05.000	
. TOTALE CAPITOLO 002025	5.983,67
. TOTALE MACROAGGR. 01 06 2 02	5.983,67
. TOTALE TITOLO 2	5.983,67
. TOTALE PROGRAMMA 01 06	5.983,67
<b>TOTALE MISSIONE 01</b>	<b>5.983,67</b>
<b>MISSIONE 04 Istruzione e diritto allo studio</b>	
. PROGRAMMA 04 06 Servizi ausiliari all'istruzione	
. TITOLO 1 - Spese correnti	
. MACROAGGR. 04 06 1 03 Acquisto di beni e servizi	
<b>Capitolo 000576 Spese per servizi di recupero crediti</b>	
Articolo 000576/0000 Spese per servizi di recupero crediti mense e trasporto scolastico (aggio, rimborso diritti vari, spese postali)	946,23
Conto finanziario: U.1.03.02.03.000	
. TOTALE CAPITOLO 000576	946,23
. TOTALE MACROAGGR. 04 06 1 03	946,23
. TOTALE TITOLO 1	946,23
. TOTALE PROGRAMMA 04 06	946,23
<b>TOTALE MISSIONE 04</b>	<b>946,23</b>
<b>MISSIONE 09 Sviluppo sostenibile e tutela del territorio e dell'ambiente</b>	
. PROGRAMMA 09 02 Tutela, valorizzazione e recupero ambientale	
. TITOLO 2 - Spese in conto capitale	
. MACROAGGR. 09 02 2 02 Investimenti fissi lordi e acquisto di terreni	
<b>Capitolo 002050 Verde pubblico e arredo urbano</b>	
Articolo 002050/0005 Verde pubblico e arredo urbano	12.491,66
Conto finanziario: U.2.02.01.09.000	
. TOTALE CAPITOLO 002050	12.491,66
. TOTALE MACROAGGR. 09 02 2 02	12.491,66
. TOTALE TITOLO 2	12.491,66
. TOTALE PROGRAMMA 09 02	12.491,66
<b>TOTALE MISSIONE 09</b>	<b>12.491,66</b>
<b>MISSIONE 12 Diritti sociali, politiche sociali e famiglia</b>	
. PROGRAMMA 12 01 Interventi per l'infanzia e i minori e per asili nido	
. TITOLO 1 - Spese correnti	
. MACROAGGR. 12 01 1 03 Acquisto di beni e servizi	
<b>Capitolo 000576 Spese per servizi di recupero crediti</b>	
Articolo 000576/0001 Spese per servizi di recupero crediti nidi (aggio, rimborso diritti vari, spese postali)	729,43
Conto finanziario: U.1.03.02.03.000	
. TOTALE CAPITOLO 000576	729,43
. TOTALE MACROAGGR. 12 01 1 03	729,43
. TOTALE TITOLO 1	729,43
. TOTALE PROGRAMMA 12 01	729,43
. PROGRAMMA 12 04 Interventi per soggetti a rischio di esclusione sociale	
. TITOLO 1 - Spese correnti	
. MACROAGGR. 12 04 1 03 Acquisto di beni e servizi	
<b>Capitolo 000550 Altre prestazioni di servizi</b>	
Articolo 000550/0034 diverse prestazioni di servizio	252,55
Conto finanziario: U.1.03.02.99.000	
. TOTALE CAPITOLO 000550	252,55
. TOTALE MACROAGGR. 12 04 1 03	252,55
. TOTALE TITOLO 1	252,55
. TOTALE PROGRAMMA 12 04	252,55
. PROGRAMMA 12 06 Interventi per il diritto alla casa	
. TITOLO 1 - Spese correnti	
. MACROAGGR. 12 06 1 03 Acquisto di beni e servizi	
<b>Capitolo 000550 Altre prestazioni di servizi</b>	
Articolo 000550/0340 Prestazione servizi per emergenza abitativa	3.206,15
Conto finanziario: U.1.03.02.99.000	
. TOTALE CAPITOLO 000550	3.206,15
. TOTALE MACROAGGR. 12 06 1 03	3.206,15
. TOTALE TITOLO 1	3.206,15
. TOTALE PROGRAMMA 12 06	3.206,15
<b>TOTALE MISSIONE 12</b>	<b>4.188,13</b>
<b>MISSIONE 99 Servizi per conto terzi</b>	
. PROGRAMMA 99 01 Servizi per conto terzi - Partite di giro	
. TITOLO 7 - Spese per conto terzi e partite di giro	
. MACROAGGR. 99 01 7 02 Uscite per conto terzi	

Descrizione	Importo
<b>Capitolo 080935 Restituzione depositi cauzionali</b>	
Articolo 080935/0000 Restituzione depositi cauzionali	140,00
Conto finanziario: U.7.02.04.02.000	
. <b>TOTALE CAPITOLO 080935</b>	<b>140,00</b>
<b>Capitolo 080940 Servizi per conto di terzi</b>	
Articolo 080940/0000 Servizi per conto di terzi - acq. servizi	7.163,63
Conto finanziario: U.7.02.01.02.000	
. <b>TOTALE CAPITOLO 080940</b>	<b>7.163,63</b>
. <b>TOTALE MACROAGGR. 99 01 7 02</b>	<b>7.303,63</b>
. <b>TOTALE TITOLO 7</b>	<b>7.303,63</b>
. <b>TOTALE PROGRAMMA 99 01</b>	<b>7.303,63</b>
<b>TOTALE MISSIONE 99</b>	<b>7.303,63</b>
<b>TOTALE ANNO 2015</b>	<b>30.913,32</b>

Descrizione	Importo
<b>MISSIONE 01 Servizi istituzionali e generali e di gestione</b>	
. PROGRAMMA 01 05 Gestione dei beni demaniali e patrimoniali	
. TITOLO 2 - Spese in conto capitale	
. MACROAGGR. 01 05 2 02 Investimenti fissi lordi e acquisto di terreni	
Capitolo 002009 Acquisizione immobili	
Articolo 002009/0000 Acquisizione immobili ufficio patrimonio	2.925,00
Conto finanziario: U.2.02.01.09.000	
. TOTALE CAPITOLO 002009	2.925,00
. TOTALE MACROAGGR. 01 05 2 02	2.925,00
. TOTALE TITOLO 2	2.925,00
. TOTALE PROGRAMMA 01 05	2.925,00
TOTALE MISSIONE 01	2.925,00
<b>MISSIONE 05 Tutela e valorizzazione dei beni e attività culturali</b>	
. PROGRAMMA 05 02 Attività culturali e interventi diversi nel settore culturale	
. TITOLO 1 - Spese correnti	
. MACROAGGR. 05 02 1 03 Acquisto di beni e servizi	
Capitolo 000400 Beni consumo, mobili, ecc. non ammortizzabili	
Articolo 000400/0091 Acquisto documenti per biblioteca	500,00
Conto finanziario: U.1.03.01.02.000	
. TOTALE CAPITOLO 000400	500,00
. TOTALE MACROAGGR. 05 02 1 03	500,00
. TOTALE TITOLO 1	500,00
. TOTALE PROGRAMMA 05 02	500,00
TOTALE MISSIONE 05	500,00
<b>MISSIONE 08 Assetto del territorio ed edilizia abitativa</b>	
. PROGRAMMA 08 01 Urbanistica e assetto del territorio	
. TITOLO 1 - Spese correnti	
. MACROAGGR. 08 01 1 03 Acquisto di beni e servizi	
Capitolo 000570 Consulenze e incarichi	
Articolo 000570/0020 Incarichi professionali (tutor legale, collaudatori ecc.)	2.048,58
Conto finanziario: U.1.03.02.11.000	
. TOTALE CAPITOLO 000570	2.048,58
. TOTALE MACROAGGR. 08 01 1 03	2.048,58
. TOTALE TITOLO 1	2.048,58
. TOTALE PROGRAMMA 08 01	2.048,58
TOTALE MISSIONE 08	2.048,58
<b>MISSIONE 09 Sviluppo sostenibile e tutela del territorio e dell'ambiente</b>	
. PROGRAMMA 09 02 Tutela, valorizzazione e recupero ambientale	
. TITOLO 1 - Spese correnti	
. MACROAGGR. 09 02 1 04 Trasferimenti correnti	
Capitolo 000720 Contributi vari	
Articolo 000720/0018 Contributi per iniziative tutela ambientale	100,00
Conto finanziario: U.1.04.04.01.000	
. TOTALE CAPITOLO 000720	100,00
. TOTALE MACROAGGR. 09 02 1 04	100,00
. TOTALE TITOLO 1	100,00
. TOTALE PROGRAMMA 09 02	100,00
TOTALE MISSIONE 09	100,00
<b>MISSIONE 12 Diritti sociali, politiche sociali e famiglia</b>	
. PROGRAMMA 12 01 Interventi per l'infanzia e i minori e per asili nido	
. TITOLO 1 - Spese correnti	
. MACROAGGR. 12 01 1 03 Acquisto di beni e servizi	
Capitolo 000576 Spese per servizi di recupero crediti	
Articolo 000576/0001 Spese per servizi di recupero crediti nidi (aggio, rimborso diritti vari, spese postali)	771,98
Conto finanziario: U.1.03.02.03.000	
. TOTALE CAPITOLO 000576	771,98
. TOTALE MACROAGGR. 12 01 1 03	771,98
. TOTALE TITOLO 1	771,98
. TOTALE PROGRAMMA 12 01	771,98
. PROGRAMMA 12 06 Interventi per il diritto alla casa	
. TITOLO 1 - Spese correnti	
. MACROAGGR. 12 06 1 03 Acquisto di beni e servizi	
Capitolo 000550 Altre prestazioni di servizi	
Articolo 000550/0340 Prestazione servizi per emergenza abitativa	9.600,00
Conto finanziario: U.1.03.02.99.000	
. TOTALE CAPITOLO 000550	9.600,00
. TOTALE MACROAGGR. 12 06 1 03	9.600,00
. TOTALE TITOLO 1	9.600,00
. TOTALE PROGRAMMA 12 06	9.600,00
TOTALE MISSIONE 12	10.371,98
<b>MISSIONE 15 Politiche per il lavoro e la formazione professionale</b>	
. PROGRAMMA 15 01 Servizi per lo sviluppo del mercato del lavoro	
. TITOLO 1 - Spese correnti	



Descrizione	Importo
. <b>MACROAGGR. 15 01 1 03 Acquisto di beni e servizi</b>	
<b>Capitolo 000550 Altre prestazioni di servizi</b>	
Articolo 000550/0166 Prestazioni di servizi per sportello lavoro	100,52
Conto finanziario: U.1.03.02.99.000	
. <b>TOTALE CAPITOLO 000550</b>	<b>100,52</b>
. <b>TOTALE MACROAGGR. 15 01 1 03</b>	<b>100,52</b>
. <b>TOTALE TITOLO 1</b>	<b>100,52</b>
. <b>TOTALE PROGRAMMA 15 01</b>	<b>100,52</b>
<b>TOTALE MISSIONE 15</b>	<b>100,52</b>
<b><u>MISSIONE 99 Servizi per conto terzi</u></b>	
. <b>PROGRAMMA 99 01 Servizi per conto terzi - Partite di giro</b>	
. <b>TITOLO 7 - Spese per conto terzi e partite di giro</b>	
. <b>MACROAGGR. 99 01 7 02 Uscite per conto terzi</b>	
<b>Capitolo 080935 Restituzione depositi cauzionali</b>	
Articolo 080935/0000 Restituzione depositi cauzionali	140,00
Conto finanziario: U.7.02.04.02.000	
. <b>TOTALE CAPITOLO 080935</b>	<b>140,00</b>
<b>Capitolo 080940 Servizi per conto di terzi</b>	
Articolo 080940/0000 Servizi per conto di terzi - acq. servizi	3.050,26
Conto finanziario: U.7.02.01.02.000	
. <b>TOTALE CAPITOLO 080940</b>	<b>3.050,26</b>
. <b>TOTALE MACROAGGR. 99 01 7 02</b>	<b>3.190,26</b>
. <b>TOTALE TITOLO 7</b>	<b>3.190,26</b>
. <b>TOTALE PROGRAMMA 99 01</b>	<b>3.190,26</b>
<b>TOTALE MISSIONE 99</b>	<b>3.190,26</b>
<b>TOTALE ANNO 2016</b>	<b>19.236,34</b>

Descrizione	Importo
<b>MISSIONE 01 Servizi istituzionali e generali e di gestione</b>	
. PROGRAMMA 01 04 Gestione delle entrate tributarie e servizi fiscali	
. TITOLO 1 - Spese correnti	
. MACROAGGR. 01 04 1 03 Acquisto di beni e servizi	
<b>Capitolo 000550 Altre prestazioni di servizi</b>	
Articolo 000550/0068 Spese per riscossione tributi	18.758,12
Conto finanziario: U.1.03.02.03.000	
. TOTALE CAPITOLO 000550	18.758,12
. TOTALE MACROAGGR. 01 04 1 03	18.758,12
. TOTALE TITOLO 1	18.758,12
. TOTALE PROGRAMMA 01 04	18.758,12
. PROGRAMMA 01 05 Gestione dei beni demaniali e patrimoniali	
. TITOLO 1 - Spese correnti	
. MACROAGGR. 01 05 1 03 Acquisto di beni e servizi	
<b>Capitolo 000520 Spese per utenze e canoni</b>	
Articolo 000520/0019 Spese per utenze poliambulatori	1.314,80
Conto finanziario: U.1.03.02.05.000	
Articolo 000520/0022 Spese per utenze casa dell'acqua	107,12
Conto finanziario: U.1.03.02.05.000	
. TOTALE CAPITOLO 000520	1.421,92
<b>Capitolo 000558 Prestazioni professionali e specialistiche</b>	
Articolo 000558/0010 Prestazioni professionali e specialistiche sez. patrimonio	576,45
Conto finanziario: U.1.03.02.11.000	
. TOTALE CAPITOLO 000558	576,45
. TOTALE MACROAGGR. 01 05 1 03	1.998,37
. TOTALE TITOLO 1	1.998,37
. TOTALE PROGRAMMA 01 05	1.998,37
. PROGRAMMA 01 06 Ufficio tecnico	
. TITOLO 1 - Spese correnti	
. MACROAGGR. 01 06 1 03 Acquisto di beni e servizi	
<b>Capitolo 000550 Altre prestazioni di servizi</b>	
Articolo 000550/0153 prestazioni professionali e specialistiche	1.791,51
Conto finanziario: U.1.03.02.11.000	
. TOTALE CAPITOLO 000550	1.791,51
. TOTALE MACROAGGR. 01 06 1 03	1.791,51
. TOTALE TITOLO 1	1.791,51
. TOTALE PROGRAMMA 01 06	1.791,51
. PROGRAMMA 01 11 Altri servizi generali	
. TITOLO 1 - Spese correnti	
. MACROAGGR. 01 11 1 01 Redditi da lavoro dipendente	
<b>Capitolo 020030 Compensi avvocatura civica</b>	
Articolo 020030/1000 compensi avvocatura civica	1.600,00
Conto finanziario: U.1.01.01.01.000	
Articolo 020030/2000 oneri compensi avvocatura civica	387,55
Conto finanziario: U.1.01.02.01.000	
. TOTALE CAPITOLO 020030	1.987,55
. TOTALE MACROAGGR. 01 11 1 01	1.987,55
. MACROAGGR. 01 11 1 02 Imposte e tasse a carico dell'ente	
<b>Capitolo 020030 Compensi avvocatura civica</b>	
Articolo 020030/3000 IRAP su compensi avvocatura civica	136,00
Conto finanziario: U.1.02.01.01.000	
. TOTALE CAPITOLO 020030	136,00
. TOTALE MACROAGGR. 01 11 1 02	136,00
. TOTALE TITOLO 1	2.123,55
. TOTALE PROGRAMMA 01 11	2.123,55
<b>TOTALE MISSIONE 01</b>	<b>24.671,55</b>
<b>MISSIONE 03 Ordine pubblico e sicurezza</b>	
. PROGRAMMA 03 01 Polizia locale e amministrativa	
. TITOLO 1 - Spese correnti	
. MACROAGGR. 03 01 1 03 Acquisto di beni e servizi	
<b>Capitolo 000520 Spese per utenze e canoni</b>	
Articolo 000520/0035 Spese per utenze, riscaldamento Polizia Mun.	877,39
Conto finanziario: U.1.03.02.05.000	
. TOTALE CAPITOLO 000520	877,39
. TOTALE MACROAGGR. 03 01 1 03	877,39
. TOTALE TITOLO 1	877,39
. TOTALE PROGRAMMA 03 01	877,39
<b>TOTALE MISSIONE 03</b>	<b>877,39</b>
<b>MISSIONE 04 Istruzione e diritto allo studio</b>	
. PROGRAMMA 04 01 Istruzione prescolastica	
. TITOLO 1 - Spese correnti	
. MACROAGGR. 04 01 1 03 Acquisto di beni e servizi	
<b>Capitolo 000520 Spese per utenze e canoni</b>	
Articolo 000520/0040 Spese per utenze, riscaldamento sc. materne	641,24
Conto finanziario: U.1.03.02.05.000	

Descrizione	Importo
. TOTALE CAPITOLO 000520	641,24
. TOTALE MACROAGGR. 04 01 1 03	641,24
. TOTALE TITOLO 1	641,24
. TOTALE PROGRAMMA 04 01	641,24
. PROGRAMMA 04 02 Altri ordini di istruzione	
. TITOLO 1 - Spese correnti	
. MACROAGGR. 04 02 1 03 Acquisto di beni e servizi	
Capitolo 000520 Spese per utenze e canoni	
Articolo 000520/0050 Spese per utenze, riscaldamento sc. medie	1.859,40
Conto finanziario: U.1.03.02.05.000	
. TOTALE CAPITOLO 000520	1.859,40
. TOTALE MACROAGGR. 04 02 1 03	1.859,40
. TOTALE TITOLO 1	1.859,40
. TITOLO 2 - Spese in conto capitale	
. MACROAGGR. 04 02 2 02 Investimenti fissi lordi e acquisto di terreni	
Capitolo 002030 Stabili	
Articolo 002030/0027 Sistemazioni scuole elementari	5.270,40
Conto finanziario: U.2.02.01.09.000	
. TOTALE CAPITOLO 002030	5.270,40
. TOTALE MACROAGGR. 04 02 2 02	5.270,40
. TOTALE TITOLO 2	5.270,40
. TOTALE PROGRAMMA 04 02	7.129,80
. PROGRAMMA 04 06 Servizi ausiliari all'istruzione	
. TITOLO 1 - Spese correnti	
. MACROAGGR. 04 06 1 03 Acquisto di beni e servizi	
Capitolo 000520 Spese per utenze e canoni	
Articolo 000520/0110 Spese per utenze scuola di musica	597,45
Conto finanziario: U.1.03.02.05.000	
. TOTALE CAPITOLO 000520	597,45
Capitolo 000550 Altre prestazioni di servizi	
Articolo 000550/0122 sostegno ragazzi in difficoltà	735,09
Conto finanziario: U.1.03.02.99.000	
. TOTALE CAPITOLO 000550	735,09
Capitolo 000576 Spese per servizi di recupero crediti	
Articolo 000576/0000 Spese per servizi di recupero crediti mense e trasporto scolastico (aggio, rimborso diritti vari, spese postali)	801,68
Conto finanziario: U.1.03.02.03.000	
. TOTALE CAPITOLO 000576	801,68
. TOTALE MACROAGGR. 04 06 1 03	2.134,22
. TOTALE TITOLO 1	2.134,22
. TOTALE PROGRAMMA 04 06	2.134,22
TOTALE MISSIONE 04	9.905,26
<b>MISSIONE 05 Tutela e valorizzazione dei beni e attività culturali</b>	
. PROGRAMMA 05 02 Attività culturali e interventi diversi nel settore culturale	
. TITOLO 1 - Spese correnti	
. MACROAGGR. 05 02 1 03 Acquisto di beni e servizi	
Capitolo 000520 Spese per utenze e canoni	
Articolo 000520/0107 Spese per utenze area feste via A. Moro	163,60
Conto finanziario: U.1.03.02.05.000	
. TOTALE CAPITOLO 000520	163,60
Capitolo 000550 Altre prestazioni di servizi	
Articolo 000550/0117 spese per biblioteca e promozione alla lettura	476,00
Conto finanziario: U.1.03.02.99.000	
. TOTALE CAPITOLO 000550	476,00
. TOTALE MACROAGGR. 05 02 1 03	639,60
. TOTALE TITOLO 1	639,60
. TOTALE PROGRAMMA 05 02	639,60
TOTALE MISSIONE 05	639,60
<b>MISSIONE 08 Assetto del territorio ed edilizia abitativa</b>	
. PROGRAMMA 08 01 Urbanistica e assetto del territorio	
. TITOLO 1 - Spese correnti	
. MACROAGGR. 08 01 1 03 Acquisto di beni e servizi	
Capitolo 000570 Consulenze e incarichi	
Articolo 000570/0020 Incarichi professionali (tutor legale, collaudatori ecc.)	2.105,92
Conto finanziario: U.1.03.02.11.000	
. TOTALE CAPITOLO 000570	2.105,92
. TOTALE MACROAGGR. 08 01 1 03	2.105,92
. TOTALE TITOLO 1	2.105,92
. TOTALE PROGRAMMA 08 01	2.105,92
TOTALE MISSIONE 08	2.105,92
<b>MISSIONE 09 Sviluppo sostenibile e tutela del territorio e dell'ambiente</b>	
. PROGRAMMA 09 02 Tutela, valorizzazione e recupero ambientale	
. TITOLO 1 - Spese correnti	
. MACROAGGR. 09 02 1 03 Acquisto di beni e servizi	

Descrizione	Importo
<b>Capitolo 000520 Spese per utenze e canoni</b>	
Articolo 000520/0075 Spese per utenze, riscaldamento	1.273,51
Conto finanziario: U.1.03.02.05.000	
. <b>TOTALE CAPITOLO 000520</b>	<b>1.273,51</b>
. <b>TOTALE MACROAGGR. 09 02 1 03</b>	<b>1.273,51</b>
. <b>TOTALE TITOLO 1</b>	<b>1.273,51</b>
. <b>TOTALE PROGRAMMA 09 02</b>	<b>1.273,51</b>
<b>TOTALE MISSIONE 09</b>	<b>1.273,51</b>
<b>MISSIONE 10 Trasporti e diritto alla mobilità</b>	
. <b>PROGRAMMA 10 05 Viabilità e infrastrutture stradali</b>	
. <b>TITOLO 1 - Spese correnti</b>	
. <b>MACROAGGR. 10 05 1 03 Acquisto di beni e servizi</b>	
<b>Capitolo 000520 Spese per utenze e canoni</b>	
Articolo 000520/0065 Spese per utenze strade e viabilità	22,98
Conto finanziario: U.1.03.02.05.000	
. <b>TOTALE CAPITOLO 000520</b>	<b>22,98</b>
. <b>TOTALE MACROAGGR. 10 05 1 03</b>	<b>22,98</b>
. <b>TOTALE TITOLO 1</b>	<b>22,98</b>
. <b>TOTALE PROGRAMMA 10 05</b>	<b>22,98</b>
<b>TOTALE MISSIONE 10</b>	<b>22,98</b>
<b>MISSIONE 12 Diritti sociali, politiche sociali e famiglia</b>	
. <b>PROGRAMMA 12 01 Interventi per l'infanzia e i minori e per asili nido</b>	
. <b>TITOLO 1 - Spese correnti</b>	
. <b>MACROAGGR. 12 01 1 03 Acquisto di beni e servizi</b>	
<b>Capitolo 000400 Beni consumo, mobili, ecc. non ammortizzabili</b>	
Articolo 000400/0035 beni consumo, mobili ecc. per nidi -generi alimen.	142,19
Conto finanziario: U.1.03.01.02.000	
. <b>TOTALE CAPITOLO 000400</b>	<b>142,19</b>
<b>Capitolo 000537 Mensa dipendenti</b>	
Articolo 000537/0010 Mensa dipendenti asili nido	18,07
Conto finanziario: U.1.03.02.14.000	
. <b>TOTALE CAPITOLO 000537</b>	<b>18,07</b>
<b>Capitolo 000550 Altre prestazioni di servizi</b>	
Articolo 000550/0025 Prestazioni di servizi per nidi	38,87
Conto finanziario: U.1.03.02.99.000	
. <b>TOTALE CAPITOLO 000550</b>	<b>38,87</b>
<b>Capitolo 000576 Spese per servizi di recupero crediti</b>	
Articolo 000576/0001 Spese per servizi di recupero crediti nidi (aggio, rimborso diritti vari, spese postali)	763,92
Conto finanziario: U.1.03.02.03.000	
. <b>TOTALE CAPITOLO 000576</b>	<b>763,92</b>
. <b>TOTALE MACROAGGR. 12 01 1 03</b>	<b>963,05</b>
. <b>TOTALE TITOLO 1</b>	<b>963,05</b>
. <b>TOTALE PROGRAMMA 12 01</b>	<b>963,05</b>
. <b>PROGRAMMA 12 02 Interventi per la disabilità</b>	
. <b>TITOLO 1 - Spese correnti</b>	
. <b>MACROAGGR. 12 02 1 03 Acquisto di beni e servizi</b>	
<b>Capitolo 000520 Spese per utenze e canoni</b>	
Articolo 000520/0085 Spese utenze, riscaldam. serv. prevenzione e riab.	294,21
Conto finanziario: U.1.03.02.05.000	
. <b>TOTALE CAPITOLO 000520</b>	<b>294,21</b>
. <b>TOTALE MACROAGGR. 12 02 1 03</b>	<b>294,21</b>
. <b>TOTALE TITOLO 1</b>	<b>294,21</b>
. <b>TOTALE PROGRAMMA 12 02</b>	<b>294,21</b>
. <b>PROGRAMMA 12 04 Interventi per soggetti a rischio di esclusione sociale</b>	
. <b>TITOLO 1 - Spese correnti</b>	
. <b>MACROAGGR. 12 04 1 04 Trasferimenti correnti</b>	
<b>Capitolo 000720 Contributi vari</b>	
Articolo 000720/0035 Contributi vari per servizi diversi	60,00
Conto finanziario: U.1.04.01.01.000	
. <b>TOTALE CAPITOLO 000720</b>	<b>60,00</b>
. <b>TOTALE MACROAGGR. 12 04 1 04</b>	<b>60,00</b>
. <b>TOTALE TITOLO 1</b>	<b>60,00</b>
. <b>TOTALE PROGRAMMA 12 04</b>	<b>60,00</b>
. <b>PROGRAMMA 12 07 Programmazione e governo della rete dei servizi sociosanitari e sociali</b>	
. <b>TITOLO 1 - Spese correnti</b>	
. <b>MACROAGGR. 12 07 1 03 Acquisto di beni e servizi</b>	
<b>Capitolo 000550 Altre prestazioni di servizi</b>	
Articolo 000550/0330 Servizi intercomunali diversi	85.000,00
Conto finanziario: U.1.03.02.99.000	
Articolo 000550/0331 Servizi intercomunali diversi FNPS	21.056,55
Conto finanziario: U.1.03.02.99.000	
. <b>TOTALE CAPITOLO 000550</b>	<b>106.056,55</b>
. <b>TOTALE MACROAGGR. 12 07 1 03</b>	<b>106.056,55</b>
. <b>TOTALE TITOLO 1</b>	<b>106.056,55</b>

Descrizione	Importo
. TOTALE PROGRAMMA 12 07	106.056,55
TOTALE MISSIONE 12	107.373,81
<b>MISSIONE 15 Politiche per il lavoro e la formazione professionale</b>	
. PROGRAMMA 15 01 Servizi per lo sviluppo del mercato del lavoro	
. TITOLO 1 - Spese correnti	
. MACROAGGR. 15 01 1 03 Acquisto di beni e servizi	
Capitolo 000550 Altre prestazioni di servizi	
Articolo 000550/0166 Prestazioni di servizi per sportello lavoro	100,51
Conto finanziario: U.1.03.02.99.000	
. TOTALE CAPITOLO 000550	100,51
. TOTALE MACROAGGR. 15 01 1 03	100,51
. TOTALE TITOLO 1	100,51
. TOTALE PROGRAMMA 15 01	100,51
TOTALE MISSIONE 15	100,51
<b>MISSIONE 99 Servizi per conto terzi</b>	
. PROGRAMMA 99 01 Servizi per conto terzi - Partite di giro	
. TITOLO 7 - Spese per conto terzi e partite di giro	
. MACROAGGR. 99 01 7 02 Uscite per conto terzi	
Capitolo 080935 Restituzione depositi cauzionali	
Articolo 080935/0000 Restituzione depositi cauzionali	2.320,00
Conto finanziario: U.7.02.04.02.000	
. TOTALE CAPITOLO 080935	2.320,00
. TOTALE MACROAGGR. 99 01 7 02	2.320,00
. TOTALE TITOLO 7	2.320,00
. TOTALE PROGRAMMA 99 01	2.320,00
TOTALE MISSIONE 99	2.320,00
TOTALE ANNO 2017	149.290,53

Descrizione	Importo
<b>MISSIONE 01 Servizi istituzionali e generali e di gestione</b>	
. PROGRAMMA 01 04 Gestione delle entrate tributarie e servizi fiscali	
. TITOLO 1 - Spese correnti	
. MACROAGGR. 01 04 1 03 Acquisto di beni e servizi	
<b>Capitolo 000550 Altre prestazioni di servizi</b>	
Articolo 000550/0056 Prestazioni professionali ei specialistiche ufficio Tributi	12.399,77
Conto finanziario: U.1.03.02.11.000	
Articolo 000550/0068 Spese per riscossione tributi	2.107,86
Conto finanziario: U.1.03.02.03.000	
. TOTALE CAPITOLO 000550	<b>14.507,63</b>
. TOTALE MACROAGGR. 01 04 1 03	<b>14.507,63</b>
. MACROAGGR. 01 04 1 04 Trasferimenti correnti	
<b>Capitolo 000710 Quote associative varie</b>	
Articolo 000710/0018 Riversamento tributo provinciale per l'esercizio delle funzioni ambientali (TEFA)	29.270,58
Conto finanziario: U.1.04.01.02.000	
. TOTALE CAPITOLO 000710	<b>29.270,58</b>
. TOTALE MACROAGGR. 01 04 1 04	<b>29.270,58</b>
. MACROAGGR. 01 04 1 09 Rimborsi e poste correttive delle entrate	
<b>Capitolo 000900 Oneri straordinari gestione corrente</b>	
Articolo 000900/0008 Rimborsi di imposte e tasse di natura corrente	12.280,46
Conto finanziario: U.1.09.02.01.000	
. TOTALE CAPITOLO 000900	<b>12.280,46</b>
. TOTALE MACROAGGR. 01 04 1 09	<b>12.280,46</b>
. MACROAGGR. 01 04 1 10 Altre spese correnti	
<b>Capitolo 001000 Pagamento oneri da contenzioso</b>	
Articolo 001000/0010 Pagamento oneri da contenzioso	3.500,00
Conto finanziario: U.1.10.05.04.000	
. TOTALE CAPITOLO 001000	<b>3.500,00</b>
. TOTALE MACROAGGR. 01 04 1 10	<b>3.500,00</b>
. TOTALE TITOLO 1	<b>59.558,67</b>
. TOTALE PROGRAMMA 01 04	<b>59.558,67</b>
. PROGRAMMA 01 05 Gestione dei beni demaniali e patrimoniali	
. TITOLO 1 - Spese correnti	
. MACROAGGR. 01 05 1 03 Acquisto di beni e servizi	
<b>Capitolo 000500 Manutenzione e riparazione immobili</b>	
Articolo 000500/0071 Spese ordinarie immobili comunali	70,85
Conto finanziario: U.1.03.02.05.000	
. TOTALE CAPITOLO 000500	<b>70,85</b>
<b>Capitolo 000520 Spese per utenze e canoni</b>	
Articolo 000520/0019 Spese per utenze poliambulatori	3.967,27
Conto finanziario: U.1.03.02.05.000	
. TOTALE CAPITOLO 000520	<b>3.967,27</b>
<b>Capitolo 000558 Prestazioni professionali e specialistiche</b>	
Articolo 000558/0010 Prestazioni professionali e specialistiche sez. patrimonio	2.529,00
Conto finanziario: U.1.03.02.11.000	
. TOTALE CAPITOLO 000558	<b>2.529,00</b>
. TOTALE MACROAGGR. 01 05 1 03	<b>6.567,12</b>
. TOTALE TITOLO 1	<b>6.567,12</b>
. TOTALE PROGRAMMA 01 05	<b>6.567,12</b>
. PROGRAMMA 01 06 Ufficio tecnico	
. TITOLO 1 - Spese correnti	
. MACROAGGR. 01 06 1 03 Acquisto di beni e servizi	
<b>Capitolo 000550 Altre prestazioni di servizi</b>	
Articolo 000550/0153 prestazioni professionali e specialistiche	1.385,08
Conto finanziario: U.1.03.02.11.000	
. TOTALE CAPITOLO 000550	<b>1.385,08</b>
. TOTALE MACROAGGR. 01 06 1 03	<b>1.385,08</b>
. TOTALE TITOLO 1	<b>1.385,08</b>
. TOTALE PROGRAMMA 01 06	<b>1.385,08</b>
. PROGRAMMA 01 08 Statistica e sistemi informativi	
. TITOLO 1 - Spese correnti	
. MACROAGGR. 01 08 1 03 Acquisto di beni e servizi	
<b>Capitolo 000510 Manutenzione e riparazione mobili e software</b>	
Articolo 000510/0023 manutenzione hardware e software CED	1.026,26
Conto finanziario: U.1.03.02.19.000	
. TOTALE CAPITOLO 000510	<b>1.026,26</b>
. TOTALE MACROAGGR. 01 08 1 03	<b>1.026,26</b>
. TOTALE TITOLO 1	<b>1.026,26</b>
. TOTALE PROGRAMMA 01 08	<b>1.026,26</b>
. PROGRAMMA 01 10 Risorse umane	
. TITOLO 1 - Spese correnti	
. MACROAGGR. 01 10 1 03 Acquisto di beni e servizi	
<b>Capitolo 000565 Formazione proprio personale</b>	
Articolo 000565/0001 Formazione obbligatoria proprio personale	2.950,00
Conto finanziario: U.1.03.02.04.000	

Descrizione	Importo
. TOTALE CAPITOLO 000565	2.950,00
. TOTALE MACROAGGR. 01 10 1 03	2.950,00
. TOTALE TITOLO 1	2.950,00
. TOTALE PROGRAMMA 01 10	2.950,00
. PROGRAMMA 01 11 Altri servizi generali	
. TITOLO 1 - Spese correnti	
. MACROAGGR. 01 11 1 01 Redditi da lavoro dipendente	
Capitolo 020030 Compensi avvocatura civica	
Articolo 020030/1000 compensi avvocatura civica	304,75
Conto finanziario: U.1.01.01.01.000	
Articolo 020030/2000 oneri compensi avvocatura civica	73,57
Conto finanziario: U.1.01.02.01.000	
. TOTALE CAPITOLO 020030	378,32
. TOTALE MACROAGGR. 01 11 1 01	378,32
. MACROAGGR. 01 11 1 02 Imposte e tasse a carico dell'ente	
Capitolo 020030 Compensi avvocatura civica	
Articolo 020030/3000 IRAP su compensi avvocatura civica	25,90
Conto finanziario: U.1.02.01.01.000	
. TOTALE CAPITOLO 020030	25,90
. TOTALE MACROAGGR. 01 11 1 02	25,90
. TOTALE TITOLO 1	404,22
. TOTALE PROGRAMMA 01 11	404,22
TOTALE MISSIONE 01	71.891,35
<b>MISSIONE 03 Ordine pubblico e sicurezza</b>	
. PROGRAMMA 03 01 Polizia locale e amministrativa	
. TITOLO 1 - Spese correnti	
. MACROAGGR. 03 01 1 10 Altre spese correnti	
Capitolo 001000 Pagamento oneri da contenzioso	
Articolo 001000/0020 Pagamento oneri da contenzioso	1.951,00
Conto finanziario: U.1.10.05.04.000	
. TOTALE CAPITOLO 001000	1.951,00
. TOTALE MACROAGGR. 03 01 1 10	1.951,00
. TOTALE TITOLO 1	1.951,00
. TOTALE PROGRAMMA 03 01	1.951,00
TOTALE MISSIONE 03	1.951,00
<b>MISSIONE 04 Istruzione e diritto allo studio</b>	
. PROGRAMMA 04 06 Servizi ausiliari all'istruzione	
. TITOLO 1 - Spese correnti	
. MACROAGGR. 04 06 1 03 Acquisto di beni e servizi	
Capitolo 000550 Altre prestazioni di servizi	
Articolo 000550/0084 Altre prestazioni di servizi assist. scol. ecc.	2.641,86
Conto finanziario: U.1.03.02.11.000	
Articolo 000550/0122 sostegno ragazzi in difficoltà	2.963,31
Conto finanziario: U.1.03.02.99.000	
Articolo 000550/0123 centri ricreativi	209,15
Conto finanziario: U.1.03.02.99.000	
Articolo 000550/0229 servizi educativi per infanzia	334,26
Conto finanziario: U.1.03.02.99.000	
. TOTALE CAPITOLO 000550	6.148,58
Capitolo 000556 servizio trasporto scolastico	
Articolo 000556/0000 Servizio trasporto scolastico	374,20
Conto finanziario: U.1.03.02.15.000	
. TOTALE CAPITOLO 000556	374,20
. TOTALE MACROAGGR. 04 06 1 03	6.522,78
. MACROAGGR. 04 06 1 04 Trasferimenti correnti	
Capitolo 000720 Contributi vari	
Articolo 000720/0046 Trasferimenti a istituzioni sociali private per attività parascolastiche e progetti di offerta formativa	4.565,50
Conto finanziario: U.1.04.04.01.000	
. TOTALE CAPITOLO 000720	4.565,50
. TOTALE MACROAGGR. 04 06 1 04	4.565,50
. TOTALE TITOLO 1	11.088,28
. TOTALE PROGRAMMA 04 06	11.088,28
TOTALE MISSIONE 04	11.088,28
<b>MISSIONE 06 Politiche giovanili, sport e tempo libero</b>	
. PROGRAMMA 06 01 Sport e tempo libero	
. TITOLO 1 - Spese correnti	
. MACROAGGR. 06 01 1 03 Acquisto di beni e servizi	
Capitolo 000550 Altre prestazioni di servizi	
Articolo 000550/0430 Servizi per settore sportivo	182,59
Conto finanziario: U.1.03.02.99.000	
. TOTALE CAPITOLO 000550	182,59
. TOTALE MACROAGGR. 06 01 1 03	182,59
. TOTALE TITOLO 1	182,59
. TOTALE PROGRAMMA 06 01	182,59

Descrizione	Importo
<b>TOTALE MISSIONE 06</b>	<b>182,59</b>
<b><u>MISSIONE 08 Assetto del territorio ed edilizia abitativa</u></b>	
. <b>PROGRAMMA 08 01 Urbanistica e assetto del territorio</b>	
. <b>TITOLO 1 - Spese correnti</b>	
. <b>MACROAGGR. 08 01 1 03 Acquisto di beni e servizi</b>	
<b>Capitolo 000550 Altre prestazioni di servizi</b>	
Articolo 000550/0161 Prestazioni professionali e specialistiche ufficio urbanistica	7.320,00
Conto finanziario: U.1.03.02.11.000	
. <b>TOTALE CAPITOLO 000550</b>	<b>7.320,00</b>
<b>Capitolo 000570 Consulenze e incarichi</b>	
Articolo 000570/0020 Incarichi professionali (tutor legale, collaudatori ecc.)	6.465,08
Conto finanziario: U.1.03.02.11.000	
. <b>TOTALE CAPITOLO 000570</b>	<b>6.465,08</b>
. <b>TOTALE MACROAGGR. 08 01 1 03</b>	<b>13.785,08</b>
. <b>TOTALE TITOLO 1</b>	<b>13.785,08</b>
. <b>TOTALE PROGRAMMA 08 01</b>	<b>13.785,08</b>
<b>TOTALE MISSIONE 08</b>	<b>13.785,08</b>
<b><u>MISSIONE 09 Sviluppo sostenibile e tutela del territorio e dell'ambiente</u></b>	
. <b>PROGRAMMA 09 02 Tutela, valorizzazione e recupero ambientale</b>	
. <b>TITOLO 1 - Spese correnti</b>	
. <b>MACROAGGR. 09 02 1 03 Acquisto di beni e servizi</b>	
<b>Capitolo 000520 Spese per utenze e canoni</b>	
Articolo 000520/0075 Spese per utenze, riscaldamento	3.467,61
Conto finanziario: U.1.03.02.05.000	
. <b>TOTALE CAPITOLO 000520</b>	<b>3.467,61</b>
<b>Capitolo 000558 Prestazioni professionali e specialistiche</b>	
Articolo 000558/0020 Prestazioni professionali e specialistiche sezione ambiente	2.664,48
Conto finanziario: U.1.03.02.11.000	
. <b>TOTALE CAPITOLO 000558</b>	<b>2.664,48</b>
. <b>TOTALE MACROAGGR. 09 02 1 03</b>	<b>6.132,09</b>
. <b>TOTALE TITOLO 1</b>	<b>6.132,09</b>
. <b>TOTALE PROGRAMMA 09 02</b>	<b>6.132,09</b>
<b>TOTALE MISSIONE 09</b>	<b>6.132,09</b>
<b><u>MISSIONE 12 Diritti sociali, politiche sociali e famiglia</u></b>	
. <b>PROGRAMMA 12 01 Interventi per l'infanzia e i minori e per asili nido</b>	
. <b>TITOLO 1 - Spese correnti</b>	
. <b>MACROAGGR. 12 01 1 03 Acquisto di beni e servizi</b>	
<b>Capitolo 000400 Beni consumo, mobili, ecc. non ammortizzabili</b>	
Articolo 000400/0035 beni consumo, mobili ecc. per nidi -generi alimen.	98,46
Conto finanziario: U.1.03.01.02.000	
. <b>TOTALE CAPITOLO 000400</b>	<b>98,46</b>
<b>Capitolo 000537 Mensa dipendenti</b>	
Articolo 000537/0010 Mensa dipendenti asili nido	44,84
Conto finanziario: U.1.03.02.14.000	
. <b>TOTALE CAPITOLO 000537</b>	<b>44,84</b>
<b>Capitolo 000550 Altre prestazioni di servizi</b>	
Articolo 000550/0025 Prestazioni di servizi per nidi	184,32
Conto finanziario: U.1.03.02.99.000	
Articolo 000550/0226 Contratti di servizio per minori	13.901,76
Conto finanziario: U.1.03.02.15.000	
. <b>TOTALE CAPITOLO 000550</b>	<b>14.086,08</b>
<b>Capitolo 000576 Spese per servizi di recupero crediti</b>	
Articolo 000576/0001 Spese per servizi di recupero crediti nidi (aggio, rimborso diritti vari, spese postali)	745,81
Conto finanziario: U.1.03.02.03.000	
. <b>TOTALE CAPITOLO 000576</b>	<b>745,81</b>
. <b>TOTALE MACROAGGR. 12 01 1 03</b>	<b>14.975,19</b>
. <b>TOTALE TITOLO 1</b>	<b>14.975,19</b>
. <b>TOTALE PROGRAMMA 12 01</b>	<b>14.975,19</b>
. <b>PROGRAMMA 12 02 Interventi per la disabilità</b>	
. <b>TITOLO 1 - Spese correnti</b>	
. <b>MACROAGGR. 12 02 1 03 Acquisto di beni e servizi</b>	
<b>Capitolo 000550 Altre prestazioni di servizi</b>	
Articolo 000550/0076 Prestazioni di servizi per persone con disabilità	9.855,25
Conto finanziario: U.1.03.02.15.000	
. <b>TOTALE CAPITOLO 000550</b>	<b>9.855,25</b>
. <b>TOTALE MACROAGGR. 12 02 1 03</b>	<b>9.855,25</b>
. <b>TOTALE TITOLO 1</b>	<b>9.855,25</b>
. <b>TOTALE PROGRAMMA 12 02</b>	<b>9.855,25</b>
. <b>PROGRAMMA 12 03 Interventi per gli anziani</b>	
. <b>TITOLO 1 - Spese correnti</b>	
. <b>MACROAGGR. 12 03 1 03 Acquisto di beni e servizi</b>	
<b>Capitolo 000550 Altre prestazioni di servizi</b>	
Articolo 000550/0082 Prestazioni di servizi per assistenza anziani	4.169,93
Conto finanziario: U.1.03.02.15.000	



Descrizione	Importo
. TOTALE CAPITOLO 000550	4.169,93
. TOTALE MACROAGGR. 12 03 1 03	4.169,93
. TOTALE TITOLO 1	4.169,93
. TOTALE PROGRAMMA 12 03	4.169,93
. PROGRAMMA 12 04 Interventi per soggetti a rischio di esclusione sociale	
. TITOLO 1 - Spese correnti	
. MACROAGGR. 12 04 1 03 Acquisto di beni e servizi	
Capitolo 000576 Spese per servizi di recupero crediti	
Articolo 000576/0004 Spese per servizi di recupero crediti servizi sociali vari	194,40
Conto finanziario: U.1.03.02.03.000	
. TOTALE CAPITOLO 000576	194,40
. TOTALE MACROAGGR. 12 04 1 03	194,40
. MACROAGGR. 12 04 1 04 Trasferimenti correnti	
Capitolo 000715 CONTRIBUTI A ISTITUZIONI SOCIALI PRIVATE	
Articolo 000715/0005 Contributi a istituzioni sociali private per programmi a sostegno di soggetti a rischio di esclusione sociale	600,00
Conto finanziario: U.1.04.04.01.000	
. TOTALE CAPITOLO 000715	600,00
. TOTALE MACROAGGR. 12 04 1 04	600,00
. TOTALE TITOLO 1	794,40
. TOTALE PROGRAMMA 12 04	794,40
. PROGRAMMA 12 06 Interventi per il diritto alla casa	
. TITOLO 1 - Spese correnti	
. MACROAGGR. 12 06 1 03 Acquisto di beni e servizi	
Capitolo 000550 Altre prestazioni di servizi	
Articolo 000550/0343 Prestazione servizi per emergenza abitativa	2.832,46
Conto finanziario: U.1.03.02.15.000	
. TOTALE CAPITOLO 000550	2.832,46
. TOTALE MACROAGGR. 12 06 1 03	2.832,46
. TOTALE TITOLO 1	2.832,46
. TOTALE PROGRAMMA 12 06	2.832,46
TOTALE MISSIONE 12	32.627,23
<u>MISSIONE 99 Servizi per conto terzi</u>	
. PROGRAMMA 99 01 Servizi per conto terzi - Partite di giro	
. TITOLO 7 - Spese per conto terzi e partite di giro	
. MACROAGGR. 99 01 7 02 Uscite per conto terzi	
Capitolo 080935 Restituzione depositi cauzionali	
Articolo 080935/0000 Restituzione depositi cauzionali	640,00
Conto finanziario: U.7.02.04.02.000	
. TOTALE CAPITOLO 080935	640,00
. TOTALE MACROAGGR. 99 01 7 02	640,00
. TOTALE TITOLO 7	640,00
. TOTALE PROGRAMMA 99 01	640,00
TOTALE MISSIONE 99	640,00
TOTALE ANNO 2018	138.297,62

Descrizione	Importo
<b>MISSIONE 01 Servizi istituzionali e generali e di gestione</b>	
. <b>PROGRAMMA 01 01 Organi istituzionali</b>	
. <b>TITOLO 1 - Spese correnti</b>	
. <b>MACROAGGR. 01 01 1 02 Imposte e tasse a carico dell'ente</b>	
<b>Capitolo 000810 Imposte e tasse</b>	
Articolo 000810/0010 Imposte e tasse	250,00
Conto finanziario: U.1.02.01.99.000	
. <b>TOTALE CAPITOLO 000810</b>	<b>250,00</b>
. <b>TOTALE MACROAGGR. 01 01 1 02</b>	<b>250,00</b>
. <b>MACROAGGR. 01 01 1 03 Acquisto di beni e servizi</b>	
<b>Capitolo 000520 Spese per utenze e canoni</b>	
Articolo 000520/0015 Spese per utenze, riscaldamento att. decentrate	1.859,16
Conto finanziario: U.1.03.02.05.000	
. <b>TOTALE CAPITOLO 000520</b>	<b>1.859,16</b>
<b>Capitolo 000558 Prestazioni professionali e specialistiche</b>	
Articolo 000558/0030 Prestazioni professionali e specialistiche Servizi Istituzionali	1.716,00
Conto finanziario: U.1.03.02.11.000	
. <b>TOTALE CAPITOLO 000558</b>	<b>1.716,00</b>
. <b>TOTALE MACROAGGR. 01 01 1 03</b>	<b>3.575,16</b>
. <b>MACROAGGR. 01 01 1 04 Trasferimenti correnti</b>	
<b>Capitolo 000715 CONTRIBUTI A ISTITUZIONI SOCIALI PRIVATE</b>	
Articolo 000715/0010 Trasferimenti correnti per Gemellaggio	3.000,00
Conto finanziario: U.1.04.04.01.000	
. <b>TOTALE CAPITOLO 000715</b>	<b>3.000,00</b>
. <b>TOTALE MACROAGGR. 01 01 1 04</b>	<b>3.000,00</b>
. <b>TOTALE TITOLO 1</b>	<b>6.825,16</b>
. <b>TOTALE PROGRAMMA 01 01</b>	<b>6.825,16</b>
. <b>PROGRAMMA 01 02 Segreteria generale</b>	
. <b>TITOLO 1 - Spese correnti</b>	
. <b>MACROAGGR. 01 02 1 03 Acquisto di beni e servizi</b>	
<b>Capitolo 000550 Altre prestazioni di servizi</b>	
Articolo 000550/0053 spese postali uff. protocollo	3.066,48
Conto finanziario: U.1.03.02.16.000	
. <b>TOTALE CAPITOLO 000550</b>	<b>3.066,48</b>
. <b>TOTALE MACROAGGR. 01 02 1 03</b>	<b>3.066,48</b>
. <b>TOTALE TITOLO 1</b>	<b>3.066,48</b>
. <b>TOTALE PROGRAMMA 01 02</b>	<b>3.066,48</b>
. <b>PROGRAMMA 01 03 Gestione economica, finanziaria, programmazione e provveditorato</b>	
. <b>TITOLO 1 - Spese correnti</b>	
. <b>MACROAGGR. 01 03 1 02 Imposte e tasse a carico dell'ente</b>	
<b>Capitolo 000810 Imposte e tasse</b>	
Articolo 000810/0035 Imposte e tasse	3.945,94
Conto finanziario: U.1.02.01.99.000	
. <b>TOTALE CAPITOLO 000810</b>	<b>3.945,94</b>
. <b>TOTALE MACROAGGR. 01 03 1 02</b>	<b>3.945,94</b>
. <b>MACROAGGR. 01 03 1 10 Altre spese correnti</b>	
<b>Capitolo 000930 Altre spese correnti n.a.c.</b>	
Articolo 000930/0000 Altre spese correnti n.a.c.	7.039,39
Conto finanziario: U.1.10.99.99.000	
. <b>TOTALE CAPITOLO 000930</b>	<b>7.039,39</b>
. <b>TOTALE MACROAGGR. 01 03 1 10</b>	<b>7.039,39</b>
. <b>TOTALE TITOLO 1</b>	<b>10.985,33</b>
. <b>TOTALE PROGRAMMA 01 03</b>	<b>10.985,33</b>
. <b>PROGRAMMA 01 04 Gestione delle entrate tributarie e servizi fiscali</b>	
. <b>TITOLO 1 - Spese correnti</b>	
. <b>MACROAGGR. 01 04 1 03 Acquisto di beni e servizi</b>	
<b>Capitolo 000550 Altre prestazioni di servizi</b>	
Articolo 000550/0068 Spese per riscossione tributi	1.159,64
Conto finanziario: U.1.03.02.03.000	
. <b>TOTALE CAPITOLO 000550</b>	<b>1.159,64</b>
. <b>TOTALE MACROAGGR. 01 04 1 03</b>	<b>1.159,64</b>
. <b>MACROAGGR. 01 04 1 04 Trasferimenti correnti</b>	
<b>Capitolo 000710 Quote associative varie</b>	
Articolo 000710/0018 Rversamento tributo provinciale per l'esercizio delle funzioni ambientali (TEFA)	27.183,47
Conto finanziario: U.1.04.01.02.000	
. <b>TOTALE CAPITOLO 000710</b>	<b>27.183,47</b>
. <b>TOTALE MACROAGGR. 01 04 1 04</b>	<b>27.183,47</b>
. <b>MACROAGGR. 01 04 1 10 Altre spese correnti</b>	
<b>Capitolo 001000 Pagamento oneri da contenzioso</b>	
Articolo 001000/0010 Pagamento oneri da contenzioso	4.000,00
Conto finanziario: U.1.10.05.04.000	
. <b>TOTALE CAPITOLO 001000</b>	<b>4.000,00</b>
. <b>TOTALE MACROAGGR. 01 04 1 10</b>	<b>4.000,00</b>
. <b>TOTALE TITOLO 1</b>	<b>32.343,11</b>

Descrizione	Importo
<b>. TOTALE PROGRAMMA 01 04</b>	<b>32.343,11</b>
<b>. PROGRAMMA 01 05 Gestione dei beni demaniali e patrimoniali</b>	
<b>. TITOLO 1 - Spese correnti</b>	
<b>. MACROAGGR. 01 05 1 02 Imposte e tasse a carico dell'ente</b>	
<b>Capitolo 000810 Imposte e tasse</b>	
Articolo 000810/0025 Imposte e tasse	71,22
Conto finanziario: U.1.02.01.99.000	
<b>. TOTALE CAPITOLO 000810</b>	<b>71,22</b>
<b>. TOTALE MACROAGGR. 01 05 1 02</b>	<b>71,22</b>
<b>. MACROAGGR. 01 05 1 03 Acquisto di beni e servizi</b>	
<b>Capitolo 000500 Manutenzione e riparazione immobili</b>	
Articolo 000500/0071 Spese ordinarie immobili comunali	183,68
Conto finanziario: U.1.03.02.05.000	
<b>. TOTALE CAPITOLO 000500</b>	<b>183,68</b>
<b>Capitolo 000520 Spese per utenze e canoni</b>	
Articolo 000520/0019 Spese per utenze poliambulatori	14.071,54
Conto finanziario: U.1.03.02.05.000	
Articolo 000520/0020 Spese per utenze, riscaldamento gestione patrimonio	8.501,83
Conto finanziario: U.1.03.02.05.000	
Articolo 000520/0022 Spese per utenze casa dell'acqua	3.698,86
Conto finanziario: U.1.03.02.05.000	
<b>. TOTALE CAPITOLO 000520</b>	<b>26.272,23</b>
<b>Capitolo 000521 Utenze telefoniche</b>	
Articolo 000521/0020 Utenze telefoniche per gestione patrimoniale	924,00
Conto finanziario: U.1.03.02.05.000	
<b>. TOTALE CAPITOLO 000521</b>	<b>924,00</b>
<b>Capitolo 000522 Utenze telefonia mobile</b>	
Articolo 000522/0020 Utenze telefonia mobile gestione patrimonio	2.857,29
Conto finanziario: U.1.03.02.05.000	
<b>. TOTALE CAPITOLO 000522</b>	<b>2.857,29</b>
<b>Capitolo 000576 Spese per servizi di recupero crediti</b>	
Articolo 000576/0002 Spese per servizi di recupero crediti affitti (aggio, rimborso diritti vari, spese postali)	600,00
Conto finanziario: U.1.03.02.03.000	
<b>. TOTALE CAPITOLO 000576</b>	<b>600,00</b>
<b>. TOTALE MACROAGGR. 01 05 1 03</b>	<b>30.837,20</b>
<b>. TOTALE TITOLO 1</b>	<b>30.908,42</b>
<b>. TOTALE PROGRAMMA 01 05</b>	<b>30.908,42</b>
<b>. PROGRAMMA 01 06 Ufficio tecnico</b>	
<b>. TITOLO 1 - Spese correnti</b>	
<b>. MACROAGGR. 01 06 1 03 Acquisto di beni e servizi</b>	
<b>Capitolo 000500 Manutenzione e riparazione immobili</b>	
Articolo 000500/0005 Manutenzione immobili comunali e case comunali	1.686,11
Conto finanziario: U.1.03.02.09.000	
<b>. TOTALE CAPITOLO 000500</b>	<b>1.686,11</b>
<b>Capitolo 000520 Spese per utenze e canoni</b>	
Articolo 000520/0023 Spese per utenze competenza anni precedenti	16.380,71
Conto finanziario: U.1.03.02.05.000	
Articolo 000520/0025 Spese per utenze, riscaldamento uff. tecnico	2.390,06
Conto finanziario: U.1.03.02.05.000	
<b>. TOTALE CAPITOLO 000520</b>	<b>18.770,77</b>
<b>Capitolo 000550 Altre prestazioni di servizi</b>	
Articolo 000550/0153 prestazioni professionali e specialistiche	18.758,45
Conto finanziario: U.1.03.02.11.000	
<b>. TOTALE CAPITOLO 000550</b>	<b>18.758,45</b>
<b>. TOTALE MACROAGGR. 01 06 1 03</b>	<b>39.215,33</b>
<b>. TOTALE TITOLO 1</b>	<b>39.215,33</b>
<b>. TOTALE PROGRAMMA 01 06</b>	<b>39.215,33</b>
<b>. PROGRAMMA 01 07 Elezioni e consultazioni popolari - Anagrafe e stato civile</b>	
<b>. TITOLO 1 - Spese correnti</b>	
<b>. MACROAGGR. 01 07 1 03 Acquisto di beni e servizi</b>	
<b>Capitolo 000520 Spese per utenze e canoni</b>	
Articolo 000520/0030 Spese per utenze orologi pubblici	759,59
Conto finanziario: U.1.03.02.05.000	
<b>. TOTALE CAPITOLO 000520</b>	<b>759,59</b>
<b>Capitolo 000550 Altre prestazioni di servizi</b>	
Articolo 000550/0440 Servizi ausiliari per il funzionamento della sezione Generali e Demografici	107,36
Conto finanziario: U.1.03.02.13.000	
<b>. TOTALE CAPITOLO 000550</b>	<b>107,36</b>
<b>. TOTALE MACROAGGR. 01 07 1 03</b>	<b>866,95</b>
<b>. TOTALE TITOLO 1</b>	<b>866,95</b>
<b>. TOTALE PROGRAMMA 01 07</b>	<b>866,95</b>
<b>. PROGRAMMA 01 08 Statistica e sistemi informativi</b>	
<b>. TITOLO 1 - Spese correnti</b>	
<b>. MACROAGGR. 01 08 1 03 Acquisto di beni e servizi</b>	

Descrizione	Importo
<b>Capitolo 000400 Beni consumo, mobili, ecc. non ammortizzabili</b>	
Articolo 000400/0053 Beni non ammortizzabili uff. CED	244,00
Conto finanziario: U.1.03.01.02.000	
. <b>TOTALE CAPITOLO 000400</b>	<b>244,00</b>
. <b>TOTALE MACROAGGR. 01 08 1 03</b>	<b>244,00</b>
. <b>TOTALE TITOLO 1</b>	<b>244,00</b>
. <b>TOTALE PROGRAMMA 01 08</b>	<b>244,00</b>
. <b>PROGRAMMA 01 10 Risorse umane</b>	
. <b>TITOLO 1 - Spese correnti</b>	
. <b>MACROAGGR. 01 10 1 03 Acquisto di beni e servizi</b>	
<b>Capitolo 000537 Mensa dipendenti</b>	
Articolo 000537/0005 Mensa dipendenti	31.347,60
Conto finanziario: U.1.03.02.14.000	
. <b>TOTALE CAPITOLO 000537</b>	<b>31.347,60</b>
. <b>TOTALE MACROAGGR. 01 10 1 03</b>	<b>31.347,60</b>
. <b>TOTALE TITOLO 1</b>	<b>31.347,60</b>
. <b>TOTALE PROGRAMMA 01 10</b>	<b>31.347,60</b>
. <b>PROGRAMMA 01 11 Altri servizi generali</b>	
. <b>TITOLO 1 - Spese correnti</b>	
. <b>MACROAGGR. 01 11 1 03 Acquisto di beni e servizi</b>	
<b>Capitolo 000570 Consulenze e incarichi</b>	
Articolo 000570/0055 Incarichi legali esterni avvocatura civica	1.654,51
Conto finanziario: U.1.03.02.11.000	
. <b>TOTALE CAPITOLO 000570</b>	<b>1.654,51</b>
. <b>TOTALE MACROAGGR. 01 11 1 03</b>	<b>1.654,51</b>
. <b>TOTALE TITOLO 1</b>	<b>1.654,51</b>
. <b>TOTALE PROGRAMMA 01 11</b>	<b>1.654,51</b>
<b>TOTALE MISSIONE 01</b>	<b>157.456,89</b>
<b><u>MISSIONE 03 Ordine pubblico e sicurezza</u></b>	
. <b>PROGRAMMA 03 01 Polizia locale e amministrativa</b>	
. <b>TITOLO 1 - Spese correnti</b>	
. <b>MACROAGGR. 03 01 1 03 Acquisto di beni e servizi</b>	
<b>Capitolo 000520 Spese per utenze e canoni</b>	
Articolo 000520/0035 Spese per utenze, riscaldamento Polizia Mun.	5.637,26
Conto finanziario: U.1.03.02.05.000	
. <b>TOTALE CAPITOLO 000520</b>	<b>5.637,26</b>
<b>Capitolo 000550 Altre prestazioni di servizi</b>	
Articolo 000550/0019 Altre prestazioni di servizi per Polizia Municip.	50,58
Conto finanziario: U.1.03.02.99.000	
. <b>TOTALE CAPITOLO 000550</b>	<b>50,58</b>
. <b>TOTALE MACROAGGR. 03 01 1 03</b>	<b>5.687,84</b>
. <b>TOTALE TITOLO 1</b>	<b>5.687,84</b>
. <b>TOTALE PROGRAMMA 03 01</b>	<b>5.687,84</b>
<b>TOTALE MISSIONE 03</b>	<b>5.687,84</b>
<b><u>MISSIONE 04 Istruzione e diritto allo studio</u></b>	
. <b>PROGRAMMA 04 01 Istruzione prescolastica</b>	
. <b>TITOLO 1 - Spese correnti</b>	
. <b>MACROAGGR. 04 01 1 03 Acquisto di beni e servizi</b>	
<b>Capitolo 000520 Spese per utenze e canoni</b>	
Articolo 000520/0040 Spese per utenze, riscaldamento sc. materne	30.772,71
Conto finanziario: U.1.03.02.05.000	
. <b>TOTALE CAPITOLO 000520</b>	<b>30.772,71</b>
<b>Capitolo 000521 Utenze telefoniche</b>	
Articolo 000521/0040 Utenze telefoniche scuole materne	55,35
Conto finanziario: U.1.03.02.05.000	
. <b>TOTALE CAPITOLO 000521</b>	<b>55,35</b>
. <b>TOTALE MACROAGGR. 04 01 1 03</b>	<b>30.828,06</b>
. <b>MACROAGGR. 04 01 1 04 Trasferimenti correnti</b>	
<b>Capitolo 000720 Contributi vari</b>	
Articolo 000720/0045 Contributi a scuole materne autonome	12.674,44
Conto finanziario: U.1.04.04.01.000	
. <b>TOTALE CAPITOLO 000720</b>	<b>12.674,44</b>
. <b>TOTALE MACROAGGR. 04 01 1 04</b>	<b>12.674,44</b>
. <b>TOTALE TITOLO 1</b>	<b>43.502,50</b>
. <b>TOTALE PROGRAMMA 04 01</b>	<b>43.502,50</b>
. <b>PROGRAMMA 04 02 Altri ordini di istruzione</b>	
. <b>TITOLO 1 - Spese correnti</b>	
. <b>MACROAGGR. 04 02 1 03 Acquisto di beni e servizi</b>	
<b>Capitolo 000520 Spese per utenze e canoni</b>	
Articolo 000520/0045 Spese per utenze, riscaldamento sc. elementari	28.697,90
Conto finanziario: U.1.03.02.05.000	
Articolo 000520/0050 Spese per utenze, riscaldamento sc. medie	53.439,86
Conto finanziario: U.1.03.02.05.000	
. <b>TOTALE CAPITOLO 000520</b>	<b>82.137,76</b>

Descrizione	Importo
<b>Capitolo 000521 Utenze telefoniche</b>	
Articolo 000521/0045 Utenze telefoniche scuole elementari	122,47
Conto finanziario: U.1.03.02.05.000	
Articolo 000521/0050 Utenze telefoniche scuole medie	114,10
Conto finanziario: U.1.03.02.05.000	
. <b>TOTALE CAPITOLO 000521</b>	<b>236,57</b>
. <b>TOTALE MACROAGGR. 04 02 1 03</b>	<b>82.374,33</b>
. <b>MACROAGGR. 04 02 1 04 Trasferimenti correnti</b>	
<b>Capitolo 000713 TRASFERIMENTI CORRENTI AD AMMINISTRAZIONI LOCALI</b>	
Articolo 000713/0010 trasferimenti ad altri enti locali per attività nell'ambito del diritto allo studio	6.650,00
Conto finanziario: U.1.04.01.02.000	
. <b>TOTALE CAPITOLO 000713</b>	<b>6.650,00</b>
. <b>TOTALE MACROAGGR. 04 02 1 04</b>	<b>6.650,00</b>
. <b>TOTALE TITOLO 1</b>	<b>89.024,33</b>
. <b>TITOLO 2 - Spese in conto capitale</b>	
. <b>MACROAGGR. 04 02 2 02 Investimenti fissi lordi e acquisto di terreni</b>	
<b>Capitolo 002030 Stabili</b>	
Articolo 002030/0027 Sistemazioni scuole elementari	14.253,00
Conto finanziario: U.2.02.01.09.000	
. <b>TOTALE CAPITOLO 002030</b>	<b>14.253,00</b>
. <b>TOTALE MACROAGGR. 04 02 2 02</b>	<b>14.253,00</b>
. <b>MACROAGGR. 04 02 2 03 Contributi agli investimenti</b>	
<b>Capitolo 002200 Trasferimenti in conto capitale</b>	
Articolo 002200/0000 Contributi agli investimenti alle scuole pubbliche	8.217,28
Conto finanziario: U.2.03.01.01.000	
. <b>TOTALE CAPITOLO 002200</b>	<b>8.217,28</b>
. <b>TOTALE MACROAGGR. 04 02 2 03</b>	<b>8.217,28</b>
. <b>TOTALE TITOLO 2</b>	<b>22.470,28</b>
. <b>TOTALE PROGRAMMA 04 02</b>	<b>111.494,61</b>
. <b>PROGRAMMA 04 06 Servizi ausiliari all'istruzione</b>	
. <b>TITOLO 1 - Spese correnti</b>	
. <b>MACROAGGR. 04 06 1 02 Imposte e tasse a carico dell'ente</b>	
<b>Capitolo 000820 Irap</b>	
Articolo 000820/0055 IRAP servizi ausiliari all'istruzione	32,94
Conto finanziario: U.1.02.01.01.000	
. <b>TOTALE CAPITOLO 000820</b>	<b>32,94</b>
. <b>TOTALE MACROAGGR. 04 06 1 02</b>	<b>32,94</b>
. <b>MACROAGGR. 04 06 1 03 Acquisto di beni e servizi</b>	
<b>Capitolo 000520 Spese per utenze e canoni</b>	
Articolo 000520/0110 Spese per utenze scuola di musica	2.213,72
Conto finanziario: U.1.03.02.05.000	
. <b>TOTALE CAPITOLO 000520</b>	<b>2.213,72</b>
<b>Capitolo 000545 Mense scolastiche</b>	
Articolo 000545/0025 Spese per fornitura pasti alunni mensa scolastica	1,09
Conto finanziario: U.1.03.02.15.000	
Articolo 000545/0030 Spese fornitura pasti personale scolastico mensa scolastica	37,53
Conto finanziario: U.1.03.02.15.000	
. <b>TOTALE CAPITOLO 000545</b>	<b>38,62</b>
<b>Capitolo 000550 Altre prestazioni di servizi</b>	
Articolo 000550/0084 Altre prestazioni di servizi assist. scol. ecc.	6.832,00
Conto finanziario: U.1.03.02.11.000	
Articolo 000550/0122 sostegno ragazzi in difficoltà	19.085,72
Conto finanziario: U.1.03.02.99.000	
Articolo 000550/0123 centri ricreativi	297,94
Conto finanziario: U.1.03.02.99.000	
Articolo 000550/0229 servizi educativi per infanzia	1.183,31
Conto finanziario: U.1.03.02.99.000	
. <b>TOTALE CAPITOLO 000550</b>	<b>27.398,97</b>
<b>Capitolo 000556 servizio trasporto scolastico</b>	
Articolo 000556/0000 Servizio trasporto scolastico	974,47
Conto finanziario: U.1.03.02.15.000	
. <b>TOTALE CAPITOLO 000556</b>	<b>974,47</b>
<b>Capitolo 000576 Spese per servizi di recupero crediti</b>	
Articolo 000576/0000 Spese per servizi di recupero crediti mense e trasporto scolastico (aggio, rimborso diritti vari, spese postali)	404,15
Conto finanziario: U.1.03.02.03.000	
. <b>TOTALE CAPITOLO 000576</b>	<b>404,15</b>
. <b>TOTALE MACROAGGR. 04 06 1 03</b>	<b>31.029,93</b>
. <b>MACROAGGR. 04 06 1 04 Trasferimenti correnti</b>	
<b>Capitolo 000720 Contributi vari</b>	
Articolo 000720/0044 Trasferimenti agli istituti per per attività parascolastiche e progetti di offerta formativa	2.241,60
Conto finanziario: U.1.04.01.01.000	
Articolo 000720/0046 Trasferimenti a istituzioni sociali private per attività parascolastiche e progetti di offerta formativa	9.009,50
Conto finanziario: U.1.04.01.01.000	

Descrizione	Importo
Articolo 000720/0059 Contributi a famiglie per diritto allo studio Conto finanziario: U.1.04.02.05.000	19.200,00
<b>. TOTALE CAPITOLO 000720</b>	<b>30.451,10</b>
<b>. TOTALE MACROAGGR. 04 06 1 04</b>	<b>30.451,10</b>
<b>. TOTALE TITOLO 1</b>	<b>61.513,97</b>
<b>. TOTALE PROGRAMMA 04 06</b>	<b>61.513,97</b>
<b>TOTALE MISSIONE 04</b>	<b>216.511,08</b>
<b><u>MISSIONE 05 Tutela e valorizzazione dei beni e attività culturali</u></b>	
<b>. PROGRAMMA 05 02 Attività culturali e interventi diversi nel settore culturale</b>	
<b>. TITOLO 1 - Spese correnti</b>	
<b>. MACROAGGR. 05 02 1 03 Acquisto di beni e servizi</b>	
<b>Capitolo 000520 Spese per utenze e canoni</b>	
Articolo 000520/0055 Spese per utenze, riscaldamento biblioteca Conto finanziario: U.1.03.02.05.000	9.834,72
Articolo 000520/0105 Spese per utenze Auditorium Conto finanziario: U.1.03.02.05.000	3.519,70
Articolo 000520/0107 Spese per utenze area feste via A. Moro Conto finanziario: U.1.03.02.05.000	278,89
<b>. TOTALE CAPITOLO 000520</b>	<b>13.633,31</b>
<b>. TOTALE MACROAGGR. 05 02 1 03</b>	<b>13.633,31</b>
<b>. TOTALE TITOLO 1</b>	<b>13.633,31</b>
<b>. TOTALE PROGRAMMA 05 02</b>	<b>13.633,31</b>
<b>TOTALE MISSIONE 05</b>	<b>13.633,31</b>
<b><u>MISSIONE 06 Politiche giovanili, sport e tempo libero</u></b>	
<b>. PROGRAMMA 06 01 Sport e tempo libero</b>	
<b>. TITOLO 1 - Spese correnti</b>	
<b>. MACROAGGR. 06 01 1 03 Acquisto di beni e servizi</b>	
<b>Capitolo 000520 Spese per utenze e canoni</b>	
Articolo 000520/0060 Spese per utenze, riscaldamento sport Conto finanziario: U.1.03.02.05.000	5.394,65
<b>. TOTALE CAPITOLO 000520</b>	<b>5.394,65</b>
<b>Capitolo 000550 Altre prestazioni di servizi</b>	
Articolo 000550/0430 Servizi per settore sportivo Conto finanziario: U.1.03.02.99.000	313,02
<b>. TOTALE CAPITOLO 000550</b>	<b>313,02</b>
<b>. TOTALE MACROAGGR. 06 01 1 03</b>	<b>5.707,67</b>
<b>. TOTALE TITOLO 1</b>	<b>5.707,67</b>
<b>. TOTALE PROGRAMMA 06 01</b>	<b>5.707,67</b>
<b>. PROGRAMMA 06 02 Giovani</b>	
<b>. TITOLO 1 - Spese correnti</b>	
<b>. MACROAGGR. 06 02 1 03 Acquisto di beni e servizi</b>	
<b>Capitolo 000520 Spese per utenze e canoni</b>	
Articolo 000520/0031 Spese per utenze ex uffici demografici Conto finanziario: U.1.03.02.05.000	8.227,30
<b>. TOTALE CAPITOLO 000520</b>	<b>8.227,30</b>
<b>. TOTALE MACROAGGR. 06 02 1 03</b>	<b>8.227,30</b>
<b>. TOTALE TITOLO 1</b>	<b>8.227,30</b>
<b>. TOTALE PROGRAMMA 06 02</b>	<b>8.227,30</b>
<b>TOTALE MISSIONE 06</b>	<b>13.934,97</b>
<b><u>MISSIONE 08 Assetto del territorio ed edilizia abitativa</u></b>	
<b>. PROGRAMMA 08 01 Urbanistica e assetto del territorio</b>	
<b>. TITOLO 1 - Spese correnti</b>	
<b>. MACROAGGR. 08 01 1 03 Acquisto di beni e servizi</b>	
<b>Capitolo 000550 Altre prestazioni di servizi</b>	
Articolo 000550/0161 Prestazioni professionali e specialistiche ufficio urbanistica Conto finanziario: U.1.03.02.11.000	16.709,11
<b>. TOTALE CAPITOLO 000550</b>	<b>16.709,11</b>
<b>. TOTALE MACROAGGR. 08 01 1 03</b>	<b>16.709,11</b>
<b>. TOTALE TITOLO 1</b>	<b>16.709,11</b>
<b>. TOTALE PROGRAMMA 08 01</b>	<b>16.709,11</b>
<b>. PROGRAMMA 08 02 Edilizia residenziale pubblica e locale e piani di edilizia economico-popolare</b>	
<b>. TITOLO 1 - Spese correnti</b>	
<b>. MACROAGGR. 08 02 1 03 Acquisto di beni e servizi</b>	
<b>Capitolo 000520 Spese per utenze e canoni</b>	
Articolo 000520/0090 Spese per utenze, riscaldamento assistenza anz. Conto finanziario: U.1.03.02.05.000	2.088,27
<b>. TOTALE CAPITOLO 000520</b>	<b>2.088,27</b>
<b>. TOTALE MACROAGGR. 08 02 1 03</b>	<b>2.088,27</b>
<b>. TOTALE TITOLO 1</b>	<b>2.088,27</b>
<b>. TOTALE PROGRAMMA 08 02</b>	<b>2.088,27</b>
<b>TOTALE MISSIONE 08</b>	<b>18.797,38</b>
<b><u>MISSIONE 09 Sviluppo sostenibile e tutela del territorio e dell'ambiente</u></b>	
<b>. PROGRAMMA 09 02 Tutela, valorizzazione e recupero ambientale</b>	

Descrizione	Importo
<b>. TITOLO 1 - Spese correnti</b>	
<b>. MACROAGGR. 09 02 1 03 Acquisto di beni e servizi</b>	
<b>Capitolo 000520 Spese per utenze e canoni</b>	
Articolo 000520/0075 Spese per utenze, riscaldamento	2.486,15
Conto finanziario: U.1.03.02.05.000	
<b>. TOTALE CAPITOLO 000520</b>	<b>2.486,15</b>
<b>Capitolo 000550 Altre prestazioni di servizi</b>	
Articolo 000550/0500 Interventi per riqualificazione ambientale	33.663,91
Conto finanziario: U.1.03.02.09.000	
<b>. TOTALE CAPITOLO 000550</b>	<b>33.663,91</b>
<b>. TOTALE MACROAGGR. 09 02 1 03</b>	<b>36.150,06</b>
<b>. MACROAGGR. 09 02 1 04 Trasferimenti correnti</b>	
<b>Capitolo 000720 Contributi vari</b>	
Articolo 000720/0018 Contributi per iniziative tutela ambientale	100,00
Conto finanziario: U.1.04.04.01.000	
Articolo 000720/0265 Contributo Provinciale per escavazione	5.940,69
Conto finanziario: U.1.04.01.02.000	
<b>. TOTALE CAPITOLO 000720</b>	<b>6.040,69</b>
<b>. TOTALE MACROAGGR. 09 02 1 04</b>	<b>6.040,69</b>
<b>. TOTALE TITOLO 1</b>	<b>42.190,75</b>
<b>. TITOLO 2 - Spese in conto capitale</b>	
<b>. MACROAGGR. 09 02 2 02 Investimenti fissi lordi e acquisto di terreni</b>	
<b>Capitolo 002050 Verde pubblico e arredo urbano</b>	
Articolo 002050/0005 Verde pubblico e arredo urbano	47.040,00
Conto finanziario: U.2.02.01.09.000	
<b>. TOTALE CAPITOLO 002050</b>	<b>47.040,00</b>
<b>. TOTALE MACROAGGR. 09 02 2 02</b>	<b>47.040,00</b>
<b>. TOTALE TITOLO 2</b>	<b>47.040,00</b>
<b>. TOTALE PROGRAMMA 09 02</b>	<b>89.230,75</b>
<b>. PROGRAMMA 09 03 Rifiuti</b>	
<b>. TITOLO 1 - Spese correnti</b>	
<b>. MACROAGGR. 09 03 1 03 Acquisto di beni e servizi</b>	
<b>Capitolo 000550 Altre prestazioni di servizi</b>	
Articolo 000550/0208 Progetto Ecuosacco - Servizi Informatici	3.416,00
Conto finanziario: U.1.03.02.19.000	
<b>. TOTALE CAPITOLO 000550</b>	<b>3.416,00</b>
<b>Capitolo 000560 raccolta rifiuti</b>	
Articolo 000560/0006 Servizi aggiuntivi connessi all'igiene urbana	1.575,06
Conto finanziario: U.1.03.02.15.000	
<b>. TOTALE CAPITOLO 000560</b>	<b>1.575,06</b>
<b>. TOTALE MACROAGGR. 09 03 1 03</b>	<b>4.991,06</b>
<b>. TOTALE TITOLO 1</b>	<b>4.991,06</b>
<b>. TOTALE PROGRAMMA 09 03</b>	<b>4.991,06</b>
<b>TOTALE MISSIONE 09</b>	<b>94.221,81</b>
<b><u>MISSIONE 10 Trasporti e diritto alla mobilità</u></b>	
<b>. PROGRAMMA 10 05 Viabilità e infrastrutture stradali</b>	
<b>. TITOLO 1 - Spese correnti</b>	
<b>. MACROAGGR. 10 05 1 03 Acquisto di beni e servizi</b>	
<b>Capitolo 000520 Spese per utenze e canoni</b>	
Articolo 000520/0065 Spese per utenze strade e viabilità	1.225,59
Conto finanziario: U.1.03.02.05.000	
Articolo 000520/0071 Spese per utenze semafori	6.044,87
Conto finanziario: U.1.03.02.05.000	
Articolo 000520/0072 Spese per utenze display informa città	376,14
Conto finanziario: U.1.03.02.05.000	
<b>. TOTALE CAPITOLO 000520</b>	<b>7.646,60</b>
<b>. TOTALE MACROAGGR. 10 05 1 03</b>	<b>7.646,60</b>
<b>. TOTALE TITOLO 1</b>	<b>7.646,60</b>
<b>. TOTALE PROGRAMMA 10 05</b>	<b>7.646,60</b>
<b>TOTALE MISSIONE 10</b>	<b>7.646,60</b>
<b><u>MISSIONE 12 Diritti sociali, politiche sociali e famiglia</u></b>	
<b>. PROGRAMMA 12 01 Interventi per l'infanzia e i minori e per asili nido</b>	
<b>. TITOLO 1 - Spese correnti</b>	
<b>. MACROAGGR. 12 01 1 03 Acquisto di beni e servizi</b>	
<b>Capitolo 000400 Beni consumo, mobili, ecc. non ammortizzabili</b>	
Articolo 000400/0035 beni consumo, mobili ecc. per nidi -generi alimen.	123,45
Conto finanziario: U.1.03.01.02.000	
<b>. TOTALE CAPITOLO 000400</b>	<b>123,45</b>
<b>Capitolo 000520 Spese per utenze e canoni</b>	
Articolo 000520/0080 Spese per utenze, riscaldamento asili nido	19.962,38
Conto finanziario: U.1.03.02.05.000	
<b>. TOTALE CAPITOLO 000520</b>	<b>19.962,38</b>
<b>Capitolo 000521 Utenze telefoniche</b>	
Articolo 000521/0080 Utenze telefoniche per asili nido	96,12
Conto finanziario: U.1.03.02.05.000	

Descrizione	Importo
<b>TOTALE CAPITOLO 000521</b>	<b>96,12</b>
<b>Capitolo 000537 Mensa dipendenti</b>	
Articolo 000537/0010 Mensa dipendenti asili nido	34,91
Conto finanziario: U.1.03.02.14.000	
<b>TOTALE CAPITOLO 000537</b>	<b>34,91</b>
<b>Capitolo 000550 Altre prestazioni di servizi</b>	
Articolo 000550/0025 Prestazioni di servizi per nidi	151,79
Conto finanziario: U.1.03.02.99.000	
Articolo 000550/0226 Contratti di servizio per minori	26.410,64
Conto finanziario: U.1.03.02.15.000	
Articolo 000550/0425 Asili nido - Fornitura pasti bambini	103,98
Conto finanziario: U.1.03.02.15.000	
<b>TOTALE CAPITOLO 000550</b>	<b>26.666,41</b>
<b>Capitolo 000576 Spese per servizi di recupero crediti</b>	
Articolo 000576/0001 Spese per servizi di recupero crediti nidi (aggio, rimborso diritti vari, spese postali)	761,47
Conto finanziario: U.1.03.02.03.000	
<b>TOTALE CAPITOLO 000576</b>	<b>761,47</b>
<b>TOTALE MACROAGGR. 12 01 1 03</b>	<b>47.644,74</b>
<b>TOTALE TITOLO 1</b>	<b>47.644,74</b>
<b>TOTALE PROGRAMMA 12 01</b>	<b>47.644,74</b>
<b>PROGRAMMA 12 02 Interventi per la disabilità</b>	
<b>TITOLO 1 - Spese correnti</b>	
<b>MACROAGGR. 12 02 1 03 Acquisto di beni e servizi</b>	
<b>Capitolo 000520 Spese per utenze e canoni</b>	
Articolo 000520/0085 Spese utenze, riscaldamento, serv. prevenzione e riab.	10.503,68
Conto finanziario: U.1.03.02.05.000	
<b>TOTALE CAPITOLO 000520</b>	<b>10.503,68</b>
<b>Capitolo 000550 Altre prestazioni di servizi</b>	
Articolo 000550/0076 Prestazioni di servizi per persone con disabilità	2.454,44
Conto finanziario: U.1.03.02.15.000	
<b>TOTALE CAPITOLO 000550</b>	<b>2.454,44</b>
<b>TOTALE MACROAGGR. 12 02 1 03</b>	<b>12.958,12</b>
<b>TOTALE TITOLO 1</b>	<b>12.958,12</b>
<b>TOTALE PROGRAMMA 12 02</b>	<b>12.958,12</b>
<b>PROGRAMMA 12 03 Interventi per gli anziani</b>	
<b>TITOLO 1 - Spese correnti</b>	
<b>MACROAGGR. 12 03 1 03 Acquisto di beni e servizi</b>	
<b>Capitolo 000550 Altre prestazioni di servizi</b>	
Articolo 000550/0082 Prestazioni di servizi per assistenza anziani	5.276,81
Conto finanziario: U.1.03.02.15.000	
<b>TOTALE CAPITOLO 000550</b>	<b>5.276,81</b>
<b>TOTALE MACROAGGR. 12 03 1 03</b>	<b>5.276,81</b>
<b>TOTALE TITOLO 1</b>	<b>5.276,81</b>
<b>TOTALE PROGRAMMA 12 03</b>	<b>5.276,81</b>
<b>PROGRAMMA 12 04 Interventi per soggetti a rischio di esclusione sociale</b>	
<b>TITOLO 1 - Spese correnti</b>	
<b>MACROAGGR. 12 04 1 03 Acquisto di beni e servizi</b>	
<b>Capitolo 000521 Utenze telefoniche</b>	
Articolo 000521/0085 Utenze telefoniche per servizi prevenzione	180,38
Conto finanziario: U.1.03.02.05.000	
<b>TOTALE CAPITOLO 000521</b>	<b>180,38</b>
<b>Capitolo 000550 Altre prestazioni di servizi</b>	
Articolo 000550/0106 Servizi per integrazione stranieri	63,00
Conto finanziario: U.1.03.02.11.000	
Articolo 000550/0273 Organizzazione eventi sezione Istruzione e Integrazione	387,50
Conto finanziario: U.1.03.02.02.000	
<b>TOTALE CAPITOLO 000550</b>	<b>450,50</b>
<b>Capitolo 000576 Spese per servizi di recupero crediti</b>	
Articolo 000576/0004 Spese per servizi di recupero crediti servizi sociali vari	100,00
Conto finanziario: U.1.03.02.03.000	
<b>TOTALE CAPITOLO 000576</b>	<b>100,00</b>
<b>TOTALE MACROAGGR. 12 04 1 03</b>	<b>730,88</b>
<b>MACROAGGR. 12 04 1 04 Trasferimenti correnti</b>	
<b>Capitolo 000715 CONTRIBUTI A ISTITUZIONI SOCIALI PRIVATE</b>	
Articolo 000715/0005 Contributi a istituzioni sociali private per programmi a sostegno di soggetti a rischio di esclusione sociale	600,00
Conto finanziario: U.1.04.04.01.000	
<b>TOTALE CAPITOLO 000715</b>	<b>600,00</b>
<b>Capitolo 000720 Contributi vari</b>	
Articolo 000720/0102 Buoni socio-assistenziali	569,12
Conto finanziario: U.1.04.02.05.000	
Articolo 000720/0220 contributo e buoni finanziati da piano di zona	600,00
Conto finanziario: U.1.04.02.05.000	
<b>TOTALE CAPITOLO 000720</b>	<b>1.169,12</b>
<b>TOTALE MACROAGGR. 12 04 1 04</b>	<b>1.769,12</b>



Descrizione	Importo
. TOTALE TITOLO 1	2.500,00
. TOTALE PROGRAMMA 12 04	2.500,00
. PROGRAMMA 12 06 Interventi per il diritto alla casa	
. TITOLO 1 - Spese correnti	
. MACROAGGR. 12 06 1 03 Acquisto di beni e servizi	
Capitolo 000550 Altre prestazioni di servizi	
Articolo 000550/0343 Prestazione servizi per emergenza abitativa	4.018,51
Conto finanziario: U.1.03.02.15.000	
. TOTALE CAPITOLO 000550	4.018,51
. TOTALE MACROAGGR. 12 06 1 03	4.018,51
. MACROAGGR. 12 06 1 04 Trasferimenti correnti	
Capitolo 000720 Contributi vari	
Articolo 000720/0042 Contributi progetti politiche abitative - avanzo vincolato	2.905,22
Conto finanziario: U.1.04.02.05.000	
. TOTALE CAPITOLO 000720	2.905,22
. TOTALE MACROAGGR. 12 06 1 04	2.905,22
. TOTALE TITOLO 1	6.923,73
. TOTALE PROGRAMMA 12 06	6.923,73
. PROGRAMMA 12 07 Programmazione e governo della rete dei servizi sociosanitari e sociali	
. TITOLO 1 - Spese correnti	
. MACROAGGR. 12 07 1 03 Acquisto di beni e servizi	
Capitolo 000550 Altre prestazioni di servizi	
Articolo 000550/0330 Servizi intercomunali diversi	107.006,51
Conto finanziario: U.1.03.02.99.000	
. TOTALE CAPITOLO 000550	107.006,51
. TOTALE MACROAGGR. 12 07 1 03	107.006,51
. TOTALE TITOLO 1	107.006,51
. TOTALE PROGRAMMA 12 07	107.006,51
. PROGRAMMA 12 08 Cooperazione e associazionismo	
. TITOLO 1 - Spese correnti	
. MACROAGGR. 12 08 1 04 Trasferimenti correnti	
Capitolo 000720 Contributi vari	
Articolo 000720/0037 Contributi ordinari e straordinari ad associazioni volontariato ed enti no-profit	346,67
Conto finanziario: U.1.04.04.01.000	
. TOTALE CAPITOLO 000720	346,67
. TOTALE MACROAGGR. 12 08 1 04	346,67
. TOTALE TITOLO 1	346,67
. TOTALE PROGRAMMA 12 08	346,67
. PROGRAMMA 12 09 Servizio necroscopico e cimiteriale	
. TITOLO 1 - Spese correnti	
. MACROAGGR. 12 09 1 03 Acquisto di beni e servizi	
Capitolo 000520 Spese per utenze e canoni	
Articolo 000520/0095 Spese per utenze, riscaldamento cimiteri	2.538,25
Conto finanziario: U.1.03.02.05.000	
. TOTALE CAPITOLO 000520	2.538,25
Capitolo 000521 Utenze telefoniche	
Articolo 000521/0095 Utenze telefoniche per cimiteri	59,57
Conto finanziario: U.1.03.02.05.000	
. TOTALE CAPITOLO 000521	59,57
. TOTALE MACROAGGR. 12 09 1 03	2.597,82
. TOTALE TITOLO 1	2.597,82
. TOTALE PROGRAMMA 12 09	2.597,82
TOTALE MISSIONE 12	185.254,40
<b>MISSIONE 17 Energia e diversificazione delle fonti energetiche</b>	
. PROGRAMMA 17 01 Fonti energetiche	
. TITOLO 1 - Spese correnti	
. MACROAGGR. 17 01 1 03 Acquisto di beni e servizi	
Capitolo 000550 Altre prestazioni di servizi	
Articolo 000550/0202 Spese varie per fotovoltaici	33,38
Conto finanziario: U.1.03.02.16.000	
. TOTALE CAPITOLO 000550	33,38
. TOTALE MACROAGGR. 17 01 1 03	33,38
. TOTALE TITOLO 1	33,38
. TOTALE PROGRAMMA 17 01	33,38
TOTALE MISSIONE 17	33,38
<b>MISSIONE 99 Servizi per conto terzi</b>	
. PROGRAMMA 99 01 Servizi per conto terzi - Partite di giro	
. TITOLO 7 - Spese per conto terzi e partite di giro	
. MACROAGGR. 99 01 7 02 Uscite per conto terzi	
Capitolo 080935 Restituzione depositi cauzionali	
Articolo 080935/0000 Restituzione depositi cauzionali	40,00
Conto finanziario: U.7.02.04.02.000	
. TOTALE CAPITOLO 080935	40,00
. TOTALE MACROAGGR. 99 01 7 02	40,00

Descrizione	Importo
. TOTALE TITOLO 7	40,00
. TOTALE PROGRAMMA 99 01	40,00
TOTALE MISSIONE 99	40,00
TOTALE ANNO 2019	713.217,66

Descrizione	Importo
TOTALE GENERALE	1985 103,29
	1986 103,29
	1989 103,29
	1992 103,29
	1993 892,96
	1994 3.873,43
	1995 103,29
	1996 206,58
	2000 212,93
	2001 53.864,70
	2007 25.304,72
	2008 41.344,80
	2009 11.940,00
	2010 28.737,59
	2011 2.280,00
	2012 4.050,00
	2013 13.935,71
	2014 4.543,55
	2015 30.913,32
	2016 19.236,34
	2017 149.290,53
	2018 138.297,62
	2019 713.217,66
TOTALE COMPLESSIVO	1.242.658,89

**ESITI DELLA VERIFICA DEI CREDITI  
E DEI DEBITI RECIPROCI TRA ENTE  
E SOCIETA' ED ORGANISMI  
PARTECIPATI**



# CITTÀ DI BRUGHERIO

(PROVINCIA DI MONZA E DELLA BRIANZA)

## Nota informativa art. 11, c. 6, lettera j, Dlgs.118/2011

### Premessa

L'articolo 11, comma 6, lettera j, del Dlgs. 118/2011, ha stabilito che i Comuni devono allegare al rendiconto della gestione una nota informativa contenente la verifica dei crediti e debiti reciproci con i propri enti strumentali e con le società controllate e partecipate.

La predetta nota, asseverata dai rispettivi organi di revisione, evidenzia analiticamente eventuali discordanze e ne fornisce la motivazione; in tal caso il Comune adotta senza indugio, e comunque non oltre il termine dell'esercizio finanziario in corso, i provvedimenti necessari ai fini della riconciliazione delle partite debitorie e creditorie.

Dalla verifica in oggetto, sono emerse le seguenti risultanze:

Società partecipata dal Comune:

<i>Ragione sociale</i>	<i>Quota di partecipazione</i>
<b>Azienda Speciale Farmacie Comunali</b>	100 %

Saldi dei crediti/debiti risultanti nella contabilità del Comune e nella contabilità dell'azienda (Nota prot. Azienda N. 38 del 26/02/2021 e da e.mail inviata in data 21/04/2021):

	<i>Rendiconto del Comune</i>	<i>Contabilità della società</i>
Credito Comune	€ 0,00	€ 0,00
Debito Comune	€ 0,00	€ 0,00

I saldi dei crediti/debiti risultanti nella contabilità del Comune risultano coincidenti con i corrispondenti saldi risultanti dalla contabilità aziendale dell'azienda.

La presente nota informativa viene allegata al rendiconto della gestione dell'esercizio finanziario 2020.

Il Responsabile Finanziario  
Dott.ssa Debora Carpanzano  
(atto firmato digitalmente)



CARPANZANO  
DEBORA  
COMUNE DI  
BRUGHERIO  
22.04.2021  
12:43:35 UTC



# CITTÀ DI BRUGHERIO

(PROVINCIA DI MONZA E DELLA BRIANZA)

## ASSEVERAZIONE DELL'ORGANO DI REVISIONE DEL COMUNE

L'organo di revisione nelle persone di

- Dott. Francesco Rampazi
- Dott.ssa Patrizia Bettoni
- Dott.ssa Giuseppa Tommasi

assevera, in ottemperanza all'articolo 11, comma 6, lettera j, del Dlgs. 118/2011, che i saldi dei crediti/debiti risultanti dalla contabilità del Comune, come sopra riportati, risultano coincidenti con i corrispondenti saldi risultanti dalla contabilità aziendale dell'Azienda Speciale Farmacie Comunali.

**Presidente**  
**Dott. Francesco Rampazi**

**Componenti**  
**Dott.ssa Patrizia Bettoni**  
**Dott.ssa Giuseppa Tommasi**

*Documento informatico sottoscritto con firma digitale ai sensi degli artt. 21 e 24 del d.lgs. 82/2005 da parte di tutti i membri del Collegio*

Firmato da: Francesco Rampazi  
Data: 24/04/2021 11:13:09

**BETTONI**  
**PATRIZIA**

Firmato digitalmente da BETTONI  
PATRIZIA  
ND: dnQualifier=20167112501781,  
c=IT, o=non presente,  
serialNumber=TINIT-  
BTTPRZ56A43L894E, sn=BETTONI,  
givenName=PATRIZIA, cn=BETTONI  
PATRIZIA  
Data: 2021.04.26 10:39:34 +02'00'

**TOMMASI GIUS**  
2021.04.26 09:10:18  
CN=TOMMASI GIUSEPPA  
C=IT  
2.5.4.42=TOMMASI  
2.5.4.42=GIUSEPPA  
RSA/2048 bits

**Prot. Gen. n. 38/2021**

**del 26/02/2021**

**Oggetto: Verifica dei rapporti debitori/creditori tra l'Azienda Speciale Farmacie Comunali Brugherio ed il Comune di Brugherio (MB).**

Al Dirigente del Settore Finanziario del Comune di Brugherio (MB)  
Dott.ssa Mauri Maria Clotilde

In risposta alla vostra comunicazione, inviata a mezzo posta elettronica certificata in data 24/02/2021, per la Verifica dei rapporti debitori/creditori tra Comune di Brugherio e Partecipate (Art. 11, comma 6, lettera j, del Dlgs 118/2011) con la presente

### COMUNICHIAMO

che alla data del 31.12.2020 non abbiamo posizioni creditorie/debitorie aperte nei vostri confronti e che gli unici rapporti intercorsi nell'anno 2020 tra la nostra azienda ed il Comune di Brugherio sono stati solo quelli relativi

- al canone di locazione dei locali adibiti a farmacie comunali (sedi di Piazza Giovanni XXIII e Piazza Togliatti) come da Vs. Fatt. 33/Z1 di € 35.837,64 da noi evasa con Mandato di pagamento n. 427 del 03/11/2020;
- alla liquidazione della quota, a voi spettante, dell'utile di esercizio anno 2019 pari ad € 36.383,00 e da noi liquidatavi con Mandato di pagamento n. 394 del 15/10/2020.

Distinti saluti.

Il Presidente dell'Azienda  
Tanzini Massimo







# CITTÀ DI BRUGHERIO

(PROVINCIA DI MONZA E DELLA BRIANZA)

## Nota informativa art. 11, c. 6, lettera j, Dlgs.118/2011

### Premessa

L'articolo 11, comma 6, lettera j, del Dlgs. 118/2011, ha stabilito che i Comuni devono allegare al rendiconto della gestione una nota informativa contenente la verifica dei crediti e debiti reciproci con i propri enti strumentali e con le società controllate e partecipate.

La predetta nota, asseverata dai rispettivi organi di revisione, evidenzia analiticamente eventuali discordanze e ne fornisce la motivazione; in tal caso il Comune adotta senza indugio, e comunque non oltre il termine dell'esercizio finanziario in corso, i provvedimenti necessari ai fini della riconciliazione delle partite debitorie e creditorie.

Dalla verifica in oggetto, sono emerse le seguenti risultanze:

Società partecipata dal Comune:

<i>Ragione sociale</i>	<i>Quota di partecipazione</i>
<b>Fondazione Piseri</b>	100%

Saldi dei crediti/debiti risultanti nella contabilità del Comune e nella contabilità della società (NOTA Prot NR. 12090 del 14/04/2021):

	<i>Contabilità del Comune</i>	<i>Contabilità della società</i>
Credito Comune	€ 0,00	€ 0,00
Debito Comune	€ 26.920,00	€ 26.920,00

I saldi dei crediti/debiti risultanti nella contabilità del Comune risultano coincidenti con i corrispondenti saldi risultanti dalla contabilità aziendale della società, salvo conguagli e al netto dell'IVA.

La presente nota informativa viene allegata al rendiconto della gestione dell'esercizio finanziario 2020.

Il Responsabile Finanziario  
Dott.ssa Debora Carpanzano  
(atto firmato digitalmente)



CARPANZANO  
DEBORA  
COMUNE DI  
BRUGHERIO  
22.04.2021  
12:44:04 UTC





# CITTÀ DI BRUGHERIO

(PROVINCIA DI MONZA E DELLA BRIANZA)

## ASSEVERAZIONE DELL'ORGANO DI REVISIONE DEL COMUNE

L'organo di revisione nelle persone di

- Dott. Francesco Rampazi
- Dott.ssa Patrizia Bettoni
- Dott.ssa Giuseppa Tommasi

assevera, in ottemperanza all'articolo 11, comma 6, lettera j, del Dlgs. 118/2011, che i saldi dei crediti/debiti risultanti dalla contabilità del Comune, come sopra riportati, risultano coincidenti con i corrispondenti saldi risultanti dalla contabilità aziendale della Fondazione Piseri.

**Presidente**  
**Dott. Francesco Rampazi**

**Componenti**  
**Dott.ssa Patrizia Bettoni**  
**Dott.ssa Giuseppa Tommasi**

*Documento informatico sottoscritto con firma digitale ai sensi degli artt. 21 e 24 del d.lgs. 82/2005 da parte di tutti i membri del Collegio*


Firmato da: Francesco Rampazi  
Data: 24/04/2021 11:10:40

**BETTONI**  
**PATRIZIA**

Firmato digitalmente da BETTONI  
PATRIZIA  
ND: dnQualifier=20167112501781,  
c=IT, o=non presente,  
serialNumber=TINIT-  
BTTPRZ56A43L894E, sn=BETTONI,  
givenName=PATRIZIA, cn=BETTONI  
PATRIZIA  
Data: 2021.04.26 10:42:11 +02'00'

**TOMMASI GIUS**  
2021.04.26 09:11:29

CN=TOMMASI GIUSEPPA  
C=IT  
2.5.4.4=TOMMASI  
2.5.4.42=GIUSEPPA  
RSA/2048 bits



## FONDAZIONE LUIGI PISERI

Sede operativa via XXV Aprile, 61 - 20861 Brugherio  
Tel. e Fax 039.882477  
Sito internet: [www.fondazionepiseri.it](http://www.fondazionepiseri.it)  
E-mail: [info@fondazionepiseri.it](mailto:info@fondazionepiseri.it)

Fondazione riconosciuta

Scuola di Musica

Brugherio 01.03.2020

Egr. Dott.ssa  
Maria Clotilde Mauri  
Per il Dirigente  
Settore Servizi Finanziari  
del Comune di Brugherio

Oggetto: Vs mail del 23.02.2021 - Verifica rapporti debitori/creditori tra Comune di Brugherio e Società ed Enti Partecipati

Facendo seguito alla Vostra comunicazione in oggetto, si rappresenta quanto segue:

rapporti debitori/creditori tra Comune di Brugherio e Fondazione Luigi Piseri  
Art. 11, comma 6, lettera j, del Dlgs. 118/2011.

### CONTRIBUTO SOCIO FONDATORE

#### DOVUTO da COMUNE

Contributo Fondatore anno 2020	euro 100.000
Contributo straordinario COVID 19	euro 25.000
Fattura n.322 del 29-12-2020	euro 1.920

#### VERSATI

26/03/2020	euro 30.833,33
30/06/2020	euro 30.833,33
16/11/2020	euro 19.333,34
07/12/2020	euro 19.000,00
<b>TOTALE</b>	<b>euro 126.900</b>


DIFFERENZA da pagare al 31/12/2020 euro 26.920,00

### RIMBORSO SPESE SOSTENUTE DA COMUNE DI BRUGHERIO PER I LOCALI ASSEGNATI

Richiesta per anno 2019	euro 10.318,11	
29/10/2020 pagamento richiesta 2019		euro 10.318,11
<b>TOTALE</b>	<b>euro 10.318,11</b>	<b>euro 10.318,11</b>

DIFFERENZA da pagare al 31/12/2020 euro 0,00





## FONDAZIONE LUIGI PISERI


Sede operativa via XXV Aprile,61 - 20861 Brugherio  
Tel. e Fax 039.882477  
Sito internet: [www.fondazionepiseri.it](http://www.fondazionepiseri.it)  
E-mail: [info@fondazionepiseri.it](mailto:info@fondazionepiseri.it)

*Fondazione riconosciuta*

**Scuola di Musica**

Si coglie l'occasione per porgere  
distinti saluti

FONDAZIONE LUIGI PISERI  
II CONSIGLIERE DELEGATO  
Avv. Vincenzo Sergipo Vitale





# CITTÀ DI BRUGHERIO

(PROVINCIA DI MONZA E DELLA BRIANZA)

## Nota informativa art. 11, c. 6, lettera j, Dlgs.118/2011

### Premessa

L'articolo 11, comma 6, lettera j, del Dlgs. 118/2011, ha stabilito che i Comuni devono allegare al rendiconto della gestione una nota informativa contenente la verifica dei crediti e debiti reciproci con i propri enti strumentali e con le società controllate e partecipate.

La predetta nota, asseverata dai rispettivi organi di revisione, evidenzia analiticamente eventuali discordanze e ne fornisce la motivazione; in tal caso il Comune adotta senza indugio, e comunque non oltre il termine dell'esercizio finanziario in corso, i provvedimenti necessari ai fini della riconciliazione delle partite debitorie e creditorie.

Dalla verifica in oggetto, sono emerse le seguenti risultanze:

Società partecipata dal Comune:

<i>Ragione sociale</i>	<i>Quota di partecipazione</i>
<b>BrianzAcque S.r.l.</b>	0,0008 %

Saldi dei crediti/debiti risultanti nella contabilità del Comune e nella contabilità della società ((Nota come da mail del 07/04/2021):

	<i>Rendiconto del Comune (importi esigibili al 31/12/2020)</i>	<i>Contabilità della società (importi esigibili al 31/12/2020)</i>
Credito Comune	€ 0,00*	€ 0,00*
Debito Comune	€ 25.999,98	€ 25.999,98

I saldi dei debiti/crediti risultanti nella contabilità del Comune risultano coincidenti con i corrispondenti saldi risultanti dalla contabilità aziendale della società, salvo conguagli e al netto dell'IVA.

\*In relazioni alle posizioni creditorie e debitorie si precisa quanto segue:

la società ha indicato un debito verso il Comune dell'importo di €2.779,88, comunicando che il debito diverrà esigibile solo dopo che la società stessa avrà incassato tale importo.

La presente nota informativa viene allegata al rendiconto della gestione dell'esercizio finanziario 2020.

Il Responsabile Finanziario  
Dott.ssa Debora Carpanzano  
(atto firmato digitalmente)



CARPANZANO  
DEBORA  
COMUNE DI  
BRUGHERIO  
22.04.2021  
13:43:25 UTC



# CITTÀ DI BRUGHERIO

(PROVINCIA DI MONZA E DELLA BRIANZA)

---

## ASSEVERAZIONE DELL'ORGANO DI REVISIONE DEL COMUNE

L'organo di revisione nelle persone di

- Dott. Francesco Rampazi
- Dott.ssa Patrizia Bettoni
- Dott.ssa Giuseppa Tommasi

assevera, in ottemperanza all'articolo 11, comma 6, lettera j, del Dlgs. 118/2011, che i saldi dei crediti/debiti risultanti dalla contabilità del Comune, come sopra riportati, risultano coincidenti con i corrispondenti saldi risultanti dalla contabilità aziendale della società BrianzAcque S.r.l.

### Presidente

**Dott. Francesco Rampazi**

### Componenti

**Dott.ssa Patrizia Bettoni**  
**Dott.ssa Giuseppa Tommasi**

*Documento informatico sottoscritto con firma digitale ai sensi degli artt. 21 e 24 del d.lgs. 82/2005 da parte di tutti i membri del Collegio*

Firmato da: Francesco Rampazi  
Data: 24/04/2021 11:11:23

**BETTONI**  
**PATRIZIA**

Firmato digitalmente da BETTONI  
PATRIZIA  
ND: dnQualifier=20167112501781,  
c=IT, o=non presente,  
serialNumber=TINIT-  
BTTPRZ56A43L894E, sn=BETTONI,  
givenName=PATRIZIA,  
cn=BETTONI PATRIZIA  
Data: 2021.04.26 10:31:11 +02'00'

**TOMMASI GIUS**  
2021.04.26 09:07:50  
CN=TOMMASI GIUSEPPA  
C=IT  
2.5.4.42=TOMMASI  
2.5.4.42=GIUSEPPA  
RSA/2048 bits

Prospetto dei crediti e debiti nei confronti del Comune di Brugherio  
al 31.12.2020

Nota informativa ai sensi dell'ex art.11, comma 6, D. Lgs. 118/2011.

La presente nota è redatta ai sensi dell'articolo 11, comma 6, del D.Lgs. 118/2011, coordinato con art. 126, D.Lgs. 10/2014 e la legge n.190/2014 (legge di stabilità 2015) che ha esteso l'obbligo alle Regioni oltre che agli Enti Locali.

Di seguito il dettaglio dei crediti e dei debiti che la società Brianzacque Srl ha nei confronti del Comune di Brugherio in base alle risultanze contabili al 31 dicembre 2020:

Crediti

€ 25.999,98 – bollette acqua

Debiti

€ 2.779,88 per acquisizione ramo da CAP/Amiacque (Corrispettivi Fognatura), esigibili dopo ns. incassi

I saldi sopra riportati sono espressi sulla base dei criteri contabili utilizzati in sede di redazione del bilancio d'esercizio ovvero:

*Crediti*

I crediti sono iscritti al valore nominale, eventualmente rettificato dal "fondo svalutazione crediti", per tenere conto del presumibile valore di realizzazione.

*Debiti*

I debiti sono iscritti al valore nominale

Monza,



# CITTÀ DI BRUGHERIO

(PROVINCIA DI MONZA E DELLA BRIANZA)

## Nota informativa art. 11, c. 6, lettera j, Dlgs.118/2011

### Premessa

L'articolo 11, comma 6, lettera j, del Dlgs. 118/2011, ha stabilito che i Comuni devono allegare al rendiconto della gestione una nota informativa contenente la verifica dei crediti e debiti reciproci con i propri enti strumentali e con le società controllate e partecipate.

La predetta nota, asseverata dai rispettivi organi di revisione, evidenzia analiticamente eventuali discordanze e ne fornisce la motivazione; in tal caso il Comune adotta senza indugio, e comunque non oltre il termine dell'esercizio finanziario in corso, i provvedimenti necessari ai fini della riconciliazione delle partite debitorie e creditorie.

Dalla verifica in oggetto, sono emerse le seguenti risultanze:

Società partecipata dal Comune:

<i>Ragione sociale</i>	<i>Quota di partecipazione</i>
<b>CAP Holding S.p.A.</b>	0,6706 %

Saldi dei crediti/debiti risultanti nella contabilità del Comune e nella contabilità della società (Nota prot. nr. 8880 del 17/03/2021):

	<i>Rendiconto del Comune</i>	<i>Contabilità della società</i>
Credito Comune	€ 0,00	€ 0,00
Debito Comune	€ 0,00	€ 0,00

I saldi dei crediti/debiti risultanti nella contabilità del Comune risultano coincidenti con i corrispondenti saldi risultanti dalla contabilità aziendale della società, salvo conguagli e al netto dell'IVA.

La presente nota informativa viene allegata al rendiconto della gestione dell'esercizio finanziario 2020.

Il Responsabile Finanziario  
Dott.ssa Debora Carpanzano  
(atto firmato digitalmente)



CARPANZANO  
DEBORA  
COMUNE DI  
BRUGHERIO  
22.04.2021  
12:42:08 UTC



# CITTÀ DI BRUGHERIO

(PROVINCIA DI MONZA E DELLA BRIANZA)

## ASSEVERAZIONE DELL'ORGANO DI REVISIONE DEL COMUNE

L'organo di revisione nelle persone di

- Dott. Francesco Rampazi
- Dott.ssa Patrizia Bettoni
- Dott.ssa Giuseppa Tommasi

assevera, in ottemperanza all'articolo 11, comma 6, lettera j, del Dlgs. 118/2011, che i saldi dei crediti/debiti risultanti dalla contabilità del Comune, come sopra riportati, risultano coincidenti con i corrispondenti saldi risultanti dalla contabilità aziendale della società CAP Holding S.p.A.

**Presidente**  
**Dott. Francesco Rampazi**

**Componenti**  
**Dott.ssa Patrizia Bettoni**  
**Dott.ssa Giuseppa Tommasi**

*Documento informatico sottoscritto con firma digitale ai sensi degli artt. 21 e 24 del d.lgs. 82/2005 da parte di tutti i membri del Collegio*

Firmato da: Francesco Rampazi  
Data: 24/04/2021 11:12:01

**BETTONI**  
**PATRIZIA**  
**A**

Firmato digitalmente da  
BETTONI PATRIZIA  
ND:  
dnQualifier=2016711250178  
1, c=IT, o=non presente,  
serialNumber=TINIT-  
BTTPRZ56A43L894E,  
sn=BETTONI,  
givenName=PATRIZIA,  
cn=BETTONI PATRIZIA  
Data: 2021.04.26 10:35:08  
+02'00'

**TOMMASI GIUS**  
2021.04.26 09:08:41  
CN=TOMMASI GIUSEPPA  
C=IT  
2.5.4.4=TOMMASI  
2.5.4.42=GIUSEPPA  
RSA/2048 bits



Assago, / 03 /2021  
Prot. n. DAFC/FF/ac

**Cod. Progetto:** \_ \_ \_ \_

*Da indicare in caso di risposta*

Spett.le  
Comune di Brugherio  
P.zza C. Battisti n.1  
20861 Brugherio (MB)

Inviata tramite e-mail: s.valvano@pec.comune.brugherio.mb.it  
(originale ai sensi dell'art. 45Dlgs 82/05)

Oggetto: Rif. Vostra comunicazione via mail del 23/02/2021  
Situazione debito-credito.

Con riferimento alla Vostra richiesta in oggetto da una verifica al 31/12/2020 risulta la seguente situazione contabile:

DEBITI CAP HOLDING SPA	IMPORTO
Debiti verso comune per canoni e corrispettivi civili e produttivi **	€ 41.517,92
Documenti da ricevere per comune per corrispettivi civili *	-€ 41.517,92
<b>TOTALE</b>	<b>€ 0</b>

\* Si sollecita l'invio della nota di accredito

\*\* L'importo sarà compensato con la nota di accredito sopra evidenziata

CREDITI CAP HOLDING SPA	IMPORTO
	€ 0
<b>TOTALE</b>	<b>€ 0</b>

Vi forniamo dati al 31.12.2020 aggiornati alla data odierna precisando che, non essendo dati definitivi, gli stessi potrebbero subire variazioni per scritture di assestamento necessarie al bilancio definitivo.

**Si precisa inoltre che l'asseverazione, se richiesta per iscritto, verrà fornita al Vostro ente dai nostri revisori a certificazione del bilancio avvenuta.**

Per eventuali comunicazioni far riferimento all'Ufficio Contabilità Forn. e Clienti, dott.ssa Alessandra Colussi, tel. 02.82502349 fax 02.82502280 alla mail [alessandra.colussi@gruppocap.it](mailto:alessandra.colussi@gruppocap.it)

Referente per la pratica : [denise.audino@gruppocap.it](mailto:denise.audino@gruppocap.it)

Distinti Saluti.

La Responsabile  
Ufficio Contabilità Forn.e Clienti  
Dott.ssa Alessandra Colussi

Il documento è firmato digitalmente ai sensi del D.Lgs 82/2005 e s.m.i. e norme collegate e sostituisce il documento cartaceo e la firma autografa



# CITTÀ DI BRUGHERIO

(PROVINCIA DI MONZA E DELLA BRIANZA)

## Nota informativa art. 11, c. 6, lettera j, Dlgs.118/2011

### Premessa

L'articolo 11, comma 6, lettera j, del Dlgs. 118/2011, ha stabilito che i Comuni devono allegare al rendiconto della gestione una nota informativa contenente la verifica dei crediti e debiti reciproci con i propri enti strumentali e con le società controllate e partecipate.

La predetta nota, asseverata dai rispettivi organi di revisione, evidenzia analiticamente eventuali discordanze e ne fornisce la motivazione; in tal caso il Comune adotta senza indugio, e comunque non oltre il termine dell'esercizio finanziario in corso, i provvedimenti necessari ai fini della riconciliazione delle partite debitorie e creditorie.

Dalla verifica in oggetto, sono emerse le seguenti risultanze:

Società partecipata dal Comune:

<i>Ragione sociale</i>	<i>Quota di partecipazione</i>
<b>CEM Ambiente S.p.A.</b>	5,034%

Saldi dei crediti/debiti risultanti nella contabilità del Comune e nella contabilità della società (Nota prot. NR 7982 del 11/03/2021):

	<i>Contabilità del Comune</i>	<i>Contabilità della società</i>
Credito Comune	€ 157.927,50*	€ 157.927,50*
Debito Comune	€ 525.205,24	€ 525.205,24

I saldi dei crediti/debiti risultanti nella contabilità del Comune risultano coincidenti con i corrispondenti saldi risultanti dalla contabilità aziendale della società, salvo conguagli e al netto dell'IVA;

\*in particolare in merito al conguaglio del contributo CONAI si evidenzia che il Comune ha stimato, sulla base delle comunicazioni infrannuali intercorse con la società, un credito per il secondo semestre ed eventuale conguaglio per l'importo di € 120.622,77 per il quale si è in attesa di conferma definitiva da parte della società stessa, come precisato nella nota di CEM Ambiente S.p.A. allegata alla presente.

La presente nota informativa viene allegata al rendiconto della gestione dell'esercizio finanziario 2020.

Il Responsabile Finanziario  
Dott.ssa Debora Carpanzano  
(atto firmato digitalmente)





# CITTÀ DI BRUGHERIO

(PROVINCIA DI MONZA E DELLA BRIANZA)

## ASSEVERAZIONE DELL'ORGANO DI REVISIONE DEL COMUNE

L'organo di revisione nelle persone di

- Dott. Francesco Rampazi
- Dott.ssa Patrizia Bettoni
- Dott.ssa Giuseppa Tommasi

assevera, in ottemperanza all'articolo 11, comma 6, lettera j, del Dlgs. 118/2011, che i saldi dei crediti/debiti risultanti dalla contabilità del Comune, come sopra riportati, risultano coincidenti con i corrispondenti saldi risultanti dalla contabilità aziendale della società CEM Ambiente S.p.A.

**Presidente**  
**Dott. Francesco Rampazi**

**Componenti**  
**Dott.ssa Patrizia Bettoni**  
**Dott.ssa Giuseppa Tommasi**

*Documento informatico sottoscritto con firma digitale ai sensi degli artt. 21 e 24 del d.lgs. 82/2005 da parte di tutti i membri del Collegio*

Firmato da: Francesco Rampazi  
Data: 24/04/2021 11:12:37

**BETTONI**  
**PATRIZIA**

Firmato digitalmente da BETTONI  
PATRIZIA  
ND:  
dnQualifier=20167112501781,  
c=IT, o=non presente,  
serialNumber=TINIT-  
BTTPRZ56A43L894E, sn=BETTONI,  
givenName=PATRIZIA,  
cn=BETTONI PATRIZIA  
Data: 2021.04.26 10:38:02 +02'00'

**TOMMASI GIUS**  
2021.04.26 09:09:24  
CN=TOMMASI GIUSEPPA  
C=IT  
2.5.4.4=TOMMASI  
2.5.4.42=GIUSEPPA  
RSA/2048 bits

Prot n. 922/2021.

Spett.le

**Comune di BRUGHERIO**

S e d e

Alla c.a. Responsabile Ufficio Ragioneria

Cavenago di Brianza, 28 febbraio 2021

OGGETTO: Nota informativa per la verifica dei crediti e debiti reciproci tra Comune e CEM Ambiente S.p.A. preliminare alla certificazione *ex art. 6*, comma 4, D.L. 95/2012:

Al fine di poter dare seguito alla procedura prevista dall'art. 6 in oggetto, si riepilogano di seguito le evidenze contabili risultanti dalla verifica effettuata dallo scrivente CEM sulle partite debitorie e creditorie in essere con codesto Comune, rispetto alle quali si chiede di confermare la corrispondenza con le risultanze del Vs. bilancio, ovvero fornire riscontro sulle eventuali differenze per le necessarie verifiche preordinate alla predisposizione della certificazione finale asseverata dalla società di revisione.

Si ringrazia anticipatamente per la disponibilità confermando che per qualsiasi chiarimento e/o precisazione sui dati riportati potrà essere richiesto al rag. Simona Facchinetti, ai seguenti recapiti: tel. 0295241923; mail: [simona.facchinetti@cemambiente.it](mailto:simona.facchinetti@cemambiente.it).

**posizioni aperte al 31/12/2020**, come da schede contabili allegate

- crediti per fatture emesse: € 352.243,22
- debiti per fatture ricevute: € 0

**fatture da emettere alla data del 31/12/2020**

- € 192.120,87 canone SIU dicembre
- € 5.436,00 extra canoni dicembre
- € 1.431,87 conguagli smaltimento anno 2019

**note di credito da emettere alla data del 31/12/2020**

- € 26.026,72 conguaglio smaltimenti anno 2020

**fatture da ricevere alla data del 31/12/2020**

- € 157.927,50 Conai - 1° semestre 2020

€ 9.000,00 anno 2016 per retrocessione penalità contrattuali applicate all'appaltatore dei servizi di igiene urbana e di Vostra spettanza ai sensi del punto 3 "Articolazione servizi di igiene urbana" allegate al contratto di servizio (sanzione esclusa IVA ex art. 15 DPR 633/1972).

Sono inoltre in corso le verifiche ed i conteggi definitivi occorrenti per la definizione degli importi da riconoscere ai Comuni a titolo "contributi gestioni CONAI" relativamente al secondo semestre ed al conguaglio per l'anno 2020, definizione che sarà formalizzata con successiva comunicazione unitamente alla trasmissione della consueta Relazione sulla Gestione CONAI.

Gli importi indicati, che non includono debiti e crediti interscambiati direttamente con la controllata CEM Servizi S.r.l., sono in ogni caso da intendersi riferiti alle informazioni disponibili alla data odierna e salvo conguagli.

Con i migliori saluti.

IL DIRETTORE AMMINISTRATIVO

*Dott. Davide Iannarelli*





# CITTÀ DI BRUGHERIO

(PROVINCIA DI MONZA E DELLA BRIANZA)

---

## Nota informativa art. 11, c. 6, lettera j, Dlgs.118/2011

### Premessa

L'articolo 11, comma 6, lettera j, del Dlgs. 118/2011, ha stabilito che i Comuni devono allegare al rendiconto della gestione una nota informativa contenente la verifica dei crediti e debiti reciproci con i propri enti strumentali e con le società controllate e partecipate.

La predetta nota, asseverata dai rispettivi organi di revisione, evidenzia analiticamente eventuali discordanze e ne fornisce la motivazione; in tal caso il Comune adotta senza indugio, e comunque non oltre il termine dell'esercizio finanziario in corso, i provvedimenti necessari ai fini della riconciliazione delle partite debitorie e creditorie.

Dalla verifica in oggetto è emerso che il Comune di Brugherio non ha posizioni creditorie e debitorie aperte nei confronti delle società partecipate indirettamente per il tramite di Cap Holding S.p.A e CEM Ambiente S.p.A., quali:

- AMIACQUE S.R.L
- PAVIA ACQUE S.C.A.R.L.
- CEM SERVIZI S.R.L.
- SERUSO S.P.A.

La presente nota informativa viene allegata al rendiconto della gestione dell'esercizio finanziario 2020.

Il Responsabile Finanziario  
Dott.ssa Debora Carpanzano  
(atto firmato digitalmente)



CARPANZANO  
DEBORA  
COMUNE DI  
BRUGHERIO  
22.04.2021  
12:44:42 UTC



# CITTÀ DI BRUGHERIO

(PROVINCIA DI MONZA E DELLA BRIANZA)

## ASSEVERAZIONE DELL'ORGANO DI REVISIONE DEL COMUNE

L'organo di revisione nelle persone di

- Dott. Francesco Rampazi
- Dott.ssa Patrizia Bettoni
- Dott.ssa Giuseppa Tommasi

assevera, in ottemperanza all'articolo 11, comma 6, lettera j, del Dlgs. 118/2011, che i saldi dei crediti/debiti risultanti dalla contabilità del Comune, come sopra riportati, risultano coincidenti con i corrispondenti saldi risultanti dalla contabilità aziendale delle società elencate.

**Presidente**  
**Dott. Francesco Rampazi**

**Componenti**  
**Dott.ssa Patrizia Bettoni**  
**Dott.ssa Giuseppa Tommasi**

*Documento informatico sottoscritto con firma digitale ai sensi degli artt. 21 e 24 del d.lgs. 82/2005 da parte di tutti i membri del Collegio*

Firmato da: Francesco Rampazi  
Data: 24/04/2021 11:08:50

**BETTONI**  
**PATRIZIA**

Firmato digitalmente da BETTONI  
PATRIZIA  
ND: dnQualifier=20167112501781, c=IT,  
o=non presente, serialNumber=TINIT-  
BTTPRZ56A43L894E, sn=BETTONI,  
givenName=PATRIZIA, cn=BETTONI  
PATRIZIA  
Data: 2021.04.26 10:40:53 +02'00'

**TOMMASI GIUS**  
2021.04.26 09:10:56  
CN=TOMMASI GIUSEPPA  
C=IT  
2.5.4.4=TOMMASI  
2.5.4.42=GIUSEPPA  
RSA/2048 bits



Spettabile  
Comune di Brugherio  
Piazza C. Battisti, 1  
20861 – Brugherio (MB)

**Protocollo**

DCAF/UCA/mr 4416 del 22/04/2021

Inviata tramite e-mail a: [protocollo.brugherio@legalmail.it](mailto:protocollo.brugherio@legalmail.it)  
[f.pepe@comune.brugherio.mb.it](mailto:f.pepe@comune.brugherio.mb.it)  
[m.barile@comune.brugherio.mb.it](mailto:m.barile@comune.brugherio.mb.it)

(originale ai sensi dell'art. 45 Dlgs 82/05)

Oggetto: Rif. Vostra richiesta del 23/02/2021  
Situazione debito-credito.

Con riferimento alla Vostra richiesta in oggetto, da una verifica al 31/12/2020, risulta la seguente situazione contabile:

DEBITI AMIACQUE SRL	IMPORTO
<b>TOTALE</b>	<b>0,00</b>

CREDITI AMIACQUE SRL	IMPORTO
<b>TOTALE</b>	<b>0,00</b>

Vi forniamo dati al 31.12.2020 aggiornati alla data odierna precisando che, non essendo dati definitivi, gli stessi potrebbero subire variazioni per scritture di assestamento necessarie al bilancio definitivo.

Si precisa inoltre che l'asseverazione verrà fornita al Vostro ente dai nostri revisori a certificazione del bilancio avvenuta.

Distinti Saluti.

Il Responsabile  
Amministrazione e Contabilità  
Marco Alessandro Riboni

Il documento è firmato digitalmente ai sensi del D.Lgs 82/2005 e s.m.i. e norme collegate e sostituisce il documento cartaceo e la firma autografa.

Spett.le Comune di  
BRUGHERIO  
Sua Sede

Prot. gen. n° 235

Ns. rif.to MB/Ip/Rif. Ufficio Amministrazione e Controllo

Pavia, 24/01/2021

**Oggetto: risultanze contabili al 31.12.2020.**

L'art.6 comma 4 del D.L. 95/2012 prevede che "i Comuni e le Province allegano al rendiconto della gestione una nota informativa contenente la verifica dei crediti e debiti reciproci tra l'Ente e le Società partecipate". Tale articolo prevede altresì che detta Nota debba essere asseverata dai rispettivi organi di Revisione Contabile: pertanto, al fine di ottenere da PROREVI AUDITING SRL (in qualità di Società incaricata della revisione contabile di Pavia Acque S.c.a r.l.) l'asseverazione circa le reciproche poste di credito e debito in essere tra la nostra Società ed il Vostro Ente alla data del 31.12.2020, con la presente siamo ad inviare il dettaglio delle partite ancora aperte a tale data, così come risultanti dalla nostra contabilità, chiedendo ai Vostri Uffici Amministrativi la verifica delle stesse.


Si chiede quindi, solo nel caso in cui venissero da Voi rilevate delle differenze rispetto a quanto da noi rendicontato, la comunicazione di tali eventuali discordanze entro e non oltre il prossimo 1/2/2021, da trasmettere via pec al seguente indirizzo:

[amministrazione@cert.paviaacque.it](mailto:amministrazione@cert.paviaacque.it)

Il mancato riscontro da parte Vostra entro il termine su indicato, verrà da noi considerato quale Vostra conferma della correttezza e completezza dei saldi da noi comunicati.

Si specifica, per completezza, che tali poste di credito e debito fanno esclusivo riferimento a fatture emesse o ricevute alla data del 31.12.2020, e che, pertanto, non sono state indicate eventuali fatture da emettere e da ricevere, essendo tali poste oggetto di stima e a tutt'oggi non perfettamente quantificabili.

A disposizione per eventuali chiarimenti, porgiamo cordiali saluti.

PAVIA ACQUE S.c.a r.l.  
Resp. Off. Amministrazione, Controllo e Unbundling  
Dott.ssa Marta Boiard 

Referente per la pratica: Rag. Peroni Laura - tel. 0382/434769 - [l.peroni@paviaacque.it](mailto:l.peroni@paviaacque.it)

C.Anagr.	Nome o ragione soc./ind.	S	T	Dt.doc	Num. T	Cod.Serv	TS	S	Tot.serviz.	Tot.Documen	IMP.NON PAG	Rt	SCAD.	St
TOTALE (*)														

C.Anagr.	Nome o ragione soc./ind.	S	T	Dt.doc	Num. T	Cod.Serv	TS	S	Tot.serviz.	Tot.Documen	IMP.NON PAG	Rt	SCAD.	St
TOTALE (*)														

(\*) "\*" vostro debito/nostro credito per fatture e/o bollette positive; "-" vostro credito/nostro debito per note credito e/o bollette negative

Prot n. 159 /2021.

Spett.le

**Comune di BRUGHERIO**

S e d e

Alla c.a. Responsabile Ufficio Ragioneria

Cavenago di Brianza, 28 febbraio 2021

**OGGETTO:** Nota informativa per la verifica dei crediti e debiti reciproci tra Comune e CEM Servizi S.r.l. preliminare alla certificazione *ex art.* 6, comma 4, D.L. 95/2012.

Al fine di poter dare seguito alla procedura prevista dall'art. 6 in oggetto, si riepilogano di seguito le evidenze contabili risultanti dalla verifica effettuata dallo scrivente CEM sulle partite debitorie e creditorie in essere con codesto Comune, come risultanti alla data odierna, rispetto alle quali si chiede di confermare la corrispondenza con le risultanze del Vs. bilancio, ovvero fornire riscontro sulle eventuali differenze per le necessarie verifiche preordinate alla predisposizione della certificazione finale asseverata dalla società di revisione.

Si ringrazia anticipatamente per la disponibilità confermando che per qualsiasi chiarimento e/o precisazione sui dati riportati potrà essere richiesto al rag. Simona Facchinetti, ai seguenti recapiti: tel. 0295241923; mail: [simona.facchinetti@cemambiente.it](mailto:simona.facchinetti@cemambiente.it).

**posizioni aperte al 31/12/2020**

Inesistenza dei crediti e/o debiti reciproci.

Con i migliori saluti.

L'AMMINISTRATORE UNICO  
*Ing. Arch. Massimo Pelti*





Verderio, 25 febbraio 2021  
Prot. 0127/2021

PEC to  
[Protocollo.brugherio@legalmail.it](mailto:Protocollo.brugherio@legalmail.it)

Spett.  
COMUNE DI BRUGHERIO  
Settore Servizi Finanziari

-----  
c.a. Gent. Dott.ssa M.C. MAURI

OGGETTO: Verifica rapporti debitori/creditori tra Comune di Brugherio e Società ed enti Partecipati  
– Art. 11, comma 6, lettera j, del Dlgs. 118/2011.

In riferimento alla Vs. comunicazione del 23.02.2021, Vs. prot. n. 2021/6247, inerente l'oggetto, la sottoscritta NEGRI SILVIA, in qualità di Amministratore Delegato della Seruso S.p.A.

A T T E S T A

L'inesistenza di crediti e/o debiti reciproci tra codesto spettabile Ente e la Seruso S.p.A. (delibera della sezione Autonomie della Corte dei Conti n. 2/SEZAUT/2016/QMIG) alla data del 31.12.2020.

In fede.

SERUSO SPA  
L'AMMINISTRATORE DELEGATO

Dott.ssa SILVIA NEGRI

---

**ASSEVERAZIONE**

La società di revisione della società SERUSO SPA assevera la corrispondenza dei dati sopra indicati con il bilancio della società.

BDO ITALIA SPA – MILANO

BDO Italia S.p.A.



**Seruso spa**  
Via Piave, 89 - 23879 Verderio (Lc)  
Uffici: Tel. 039.513793 - Fax 039.510736  
Impianto: Tel. 039.5969025 - Fax 039.5969026  
Pec: [amministrazione@pec.seruso.com](mailto:amministrazione@pec.seruso.com)  
[www.seruso.com](http://www.seruso.com)

Codice Fiscale e Partita IVA 02329240135  
Registro Imprese di Lecco N. 20225  
R.E.A. di Lecco N. 285893  
Cap. Soc. € 1.032.900,00 i.v.

Soggetta alla direzione e coordinamento ex art. 2497 C.C. della società SILEA SpA - C.F. e registro imprese di Lecco n. 83004000135

# ATTESTAZIONE TEMPI DI PAGAMENTO



# CITTÀ DI BRUGHERIO

(PROVINCIA DI MONZA E DELLA BRIANZA)

## RENDICONTO GESTIONE 2020

### PROSPETTO RELATIVO AI PAGAMENTI DEL COMUNE DI BRUGHERIO ANNO 2020

Ai sensi dell'art. 41, comma 1 del D.L. 24/4/2014 n. 66 convertito in legge, con modificazioni, dall'art. 1, comma 1 della Legge 23/6/2014, si attesta che l'indicatore di tempestività dei pagamenti, rilevato con le modalità di cui all'articolo 9 del DPCM 22/9/2014, per il Comune di Brugherio per l'anno 2020 è di:

**- 0,36** giorni

Si evidenzia che il medesimo indicatore per l'anno 2019 era pari **4,71** giorni. Tale riduzione del valore dell'indicatore è conseguenza positiva delle misure organizzative adottate dall'Ente per migliorare i processi di relativi ai pagamenti.

L'importo complessivo dei pagamenti relativi a transazioni commerciali effettuati dopo la scadenza dei termini previsti dall'art. 4 del D.Lgs. 231/2002 è pari a € **4.452.526,15**. L'importo è così suddiviso:

n. di giorni oltre la scadenza di pagamento	importo dei pagamenti oltre la scadenza relativi a transazioni commerciali	% sul totale dei pagamenti 2020 per transazioni commerciali
da 1 a 10 giorni	1.426.595,74	11,33
da 11 a 20 giorni	1.167.955,42	9,28
da 21 a 30 giorni	552.155,07	4,39
da 31 a 40 giorni	369.357,47	2,93
da 41 a 60 giorni	222.253,01	1,77
da 61 a 90 giorni	401.764,10	3,19
oltre 91 giorni	312.445,34	2,48
	<b>4.452.526,15</b>	

L'Ente proseguirà con le misure organizzative volte a migliorare i processi relativi alle liquidazioni e ai pagamenti.

Brugherio, 19/04/2021

IL DIRIGENTE DEL SETTORE SERVIZI FINANZIARI  
(Debora Carpanzano)



CARPANZANO  
DEBORA  
COMUNE DI  
BRUGHERIO  
20.04.2021  
07:15:36 UTC

IL SINDACO  
(Antonio Marco Troiano)

Documento informatico sottoscritto con firma digitale ai sensi degli artt. 21 e 24 del d.lgs. 82/2005



ANTONIO  
MARCO  
TROIANO  
20.04  
.2021  
16:00:22  
UTC

# PROSPETTO DELLE SPESE DI RAPPRESENTANZA





# CITTÀ DI BRUGHERIO

(PROVINCIA DI MONZA E DELLA BRIANZA)

Delibera di approvazione regolamento del Consiglio Comunale n. 97 del 28/11/2016

## **SPESE DI RAPPRESENTANZA SOSTENUTE NELL'ANNO 2020**

<b>Descrizione dell'oggetto della spesa</b>	<b>CAPITOLO</b>	<b>Occasione in cui la spesa è stata sostenuta</b>	<b>Importo della spesa (euro)</b>
-	-	-	0,00
<b>TOTALE</b>			<b>0,00</b>

IL SEGRETARIO DELL'ENTE  
(Nunzia Francesca Tavella)

IL RESPONSABILE DEL SERVIZIO  
FINANZIARIO  
(Debora Carpanzano)

 CARPANZANO  
DEBORA  
COMUNE DI  
BRUGHERIO  
20.04.2021  
12:29:14 UTC

L'ORGANO DI REVISIONE ECONOMICO FINANZIARIO

Presidente  
Francesco Rampazi

Componenti  
Patrizia Bettoni Giuseppa Tommasi

*Documento informatico sottoscritto con firma digitale ai sensi degli artt. 21 e 24 del d.lgs. 82/2005*

**ATTESTAZIONI DIRIGENZIALI  
CIRCA I DEBITI FUORI BILANCIO**



# CITTA' DI BRUGHERIO

(PROVINCIA DI MONZA E DELLA BRIANZA)

---

Brugherio, 19 aprile 2021

## *ATTESTAZIONE*

Con la presente si dichiara di non essere a conoscenza della esistenza o della formazione di debiti fuori bilancio riconoscibili o di passività potenziali alla data del 31/12/2020.

IL DIRIGENTE  
DELLA SEZIONE AVVOCATURA CIVICA  
Il Segretario Generale  
(Dr.ssa Nunzia Francesca Tavella)

(documento firmato digitalmente)

Firmato digitalmente da  
**NUNZIA FRANCESCA TAVELLA**  
CN = NUNZIA FRANCESCA TAVELLA  
O = COMUNE DI BRUGHERIO



# CITTA' DI BRUGHERIO

(PROVINCIA DI MONZA E DELLA BRIANZA)

---

Brugherio, 19 aprile 2020

## ATTESTAZIONE

Con la presente si dichiara di non essere a conoscenza della esistenza o della formazione di debiti fuori bilancio riconoscibili o di passività potenziali alla data del 31/12/2020.

IL DIRIGENTE  
DELLA SEZIONE RISORSE UMANE  
Il Segretario Generale  
(Dr.ssa Nunzia Francesca Tavella)

(documento firmato digitalmente)

Firmato digitalmente da  
**NUNZIA FRANCESCA TAVELLA**  
CN = NUNZIA FRANCESCA TAVELLA  
O = COMUNE DI BRUGHERIO



# CITTA' DI BRUGHERIO

(PROVINCIA DI MONZA E DELLA BRIANZA)

## ATTESTAZIONE ASSENZA DEBITI FUORI BILANCIO

Con la presente, con riferimento agli ambiti del Settore di appartenenza, si dichiara di non essere a conoscenza della esistenza o della formazione di debiti fuori bilancio riconoscibili o di passività potenziali relativi all'esercizio 2020.

In riferimento alla soccombenza del Comune nei confronti della ditta Mariani, avanti al Tribunale ordinario di Monza, in due procedimenti posti in essere da controparte riguardanti la custodia di beni assegnati al ricorrente a partire dalla fine degli anni 70, assumendo di aver maturato il relativo credito nei confronti del Comune; le pratiche in questione, hanno già formato oggetto di delibera consiliare di riconoscimento di legittimità di debito fuori bilancio, evidenziando l'avvenuta acquisizione di beni e servizi in violazione degli obblighi di cui ai commi 1, 2 e 3 dell'articolo 191 del D.Lgs. 267/2000, in epoca certamente anteriore al 2008, come risulta dalle sentenze di cui sopra.

A seguito di approfondimenti istruttori, si ha motivo di ritenere che possano sussistere altre evenienze similari.

Brugherio lì, 22.04.2021

Il Dirigente del Settore Servizi Istituzionali e Polizia Locale  
Comandante del Corpo di Polizia Locale  
dott. Silverio Pavesi



SILVERIO  
PAVESI  
22.04.2021  
15:06:42  
UTC

*(Documento firmato digitalmente ai sensi del Codice dell'Amministrazione Digitale )*



# CITTÀ DI BRUGHERIO

(PROVINCIA DI MONZA E DELLA BRIANZA)

---

Brugherio, lì 22/04/2021

## **ATTESTAZIONE**

Con la presente si dichiara di non essere a conoscenza della esistenza o della formazione di debiti fuori bilancio riconoscibili o di passività potenziali alla data del 31/12/2020

IL DIRIGENTE

DEL SETTORE SERVIZI FINANZIARI

(Dr.ssa DEBORA CARPANZANO)



CARPANZANO  
DEBORA  
COMUNE DI  
BRUGHERIO  
22.04.2021  
08:50:40 UTC

*Documento informatico sottoscritto con firma digitale ai sensi degli artt. 21 e 24 del D.Lgs. 82/2005*



# COMUNE DI BRUGHERIO

(PROVINCIA DI MONZA E DELLA BRIANZA)

---

Brugherio, li 20/04/2021

## ATTESTAZIONE

Con la presente si dichiara di non essere a conoscenza della esistenza o della formazione di debiti fuori bilancio riconoscibili o di passività potenziali alla data del 31/12/2020

IL DIRIGENTE

DEL SETTORE SERVIZI ALLE PERSONE

(Dr.ssa MARIA CLOTILDE MAURI)

*Documento informatico sottoscritto con firma digitale ai sensi degli artt. 21 e 24 del D.Lgs. 82/2005*

# COMUNE DI BRUGHERIO

(PROVINCIA DI MONZA E DELLA BRIANZA)

---

Brugherio, li 22/04/2021

## ATTESTAZIONE

Con la presente si dichiara di non essere a conoscenza della esistenza o della formazione di debiti fuori bilancio riconoscibili o di passività potenziali alla data del 31/12/2020

IL DIRIGENTE  
DEL SETTORE TERRITORIO  
(arch. Claudio Roberto Lauber)

*Documento informatico sottoscritto con firma digitale ai sensi degli artt. 21 e 24 del D.Lgs. 82/2005*



# ALLEGATI VARI

Filiale Imprese  
di Milano Città Centro - 07304  
Via G.B. Pirelli, 16/A  
20124 Milano (MI)

Spett.le  
Comune di Brugherio  
Piazza Cesare Battisti, 1  
20861 Brugherio (MB)

c.a. D.ssa Carpanzano Debora

Milano, 19 aprile 2021

Oggetto: Dichiarazione di assenza richieste di anticipazioni di tesoreria per l'anno 2020

Su richiesta di Codesto Ente si attesta che nel corso del 2020 non ci sono pervenute delibere di richiesta di anticipazioni di cassa.

Colgo l'occasione per porgerVi i nostri più distinti saluti

Intesa Sanpaolo SpA  
Fil. Imp. Milano Città Centro  
Cavaciocchi Maurizio Cesare  
**(documento firmato digitalmente)**

RENDICONTO DEL TESORIERE  
QUADRO RIASSUNTIVO DELLA GESTIONE DI CASSA

DESCRIZIONE	CONTO	TOTALE
RESIDUI	COMPETENZE	
FONDO DI CASSA AL 1 GENNAIO 2020	0,00	0,00
RISCOSSIONI (+)	6.406.884,96	23.783.019,02
PAGAMENTI (-)	5.043.378,42	20.632.970,07
	DIFFERENZA	16.116.509,82
RISCOSSIONI DA REGOLARIZZARE CON REVERSALI (+)		0,00
PAGAMENTI DA REGOLARIZZARE CON MANDATI (-)		0,00
PAGAMENTI PER AZIONI ESECUTIVE (-)		0,00
FONDO DI CASSA AL 31 DICEMBRE 2020		16.116.509,82
CONCORDANZA CON LA TESORERIA PROVINCIALE		
FONDO DI CASSA AL 31 DICEMBRE 2020		16.116.509,82
	(-)	16.943,94
	(+)	242.118,08
DISPONIBILITA' PRESSO LA TESORERIA PROVINCIALE		16.341.683,96
SITUAZIONE VINCOLI DI CASSA AL 31 DICEMBRE 2020 DI CUI ALL'ART. 209, COMMA 3-BIS, DEL DLGS 267/2000 (SOLO PER GLI ENTI LOCALI)		
FONDO DI CASSA AL 31 DICEMBRE 2020		16.116.509,82
DI CUI QUOTA VINCOLATA DEL FONDO DI CASSA AL 31 DICEMBRE 2020 (A)		536.166,59
QUOTA VINCOLATA UTILIZZATA PER LE SPESE CORRENTI NON REINTEGRATA AL 31/12/2020 (B)		
TOTALE QUOTA VINCOLATA AL 31 DICEMBRE 2020 (A) + (B)		536.166,59

SI DICHIARA CHE SONO STATI RISPETTATI DURANTE L'ANNO 2020 I LIMITI IMPOSTI DALLA NORMATIVA SULLA TESORERIA UNICA  
, LI 31.12.2020

IL TESORIERE  
INTESA SANPAOLO S.P.A.



## ALLEGATO al Rendiconto sulla Gestione 2020

### CITTÁ DI BRUGHERIO (Provincia di Monza e della Brianza)

Elenco dei siti di pubblicazione del Rendiconto e del Bilancio Consolidato dell'ente e dei Bilanci degli enti del gruppo amministrazione pubblica (art. 227 co. 5 lett a. del TUEL)

#### COMUNE DI BRUGHERIO: INDIRIZZO INTERNET DI PUBBLICAZIONE DEL RENDICONTO DELLA GESTIONE 2019 E DEL BILANCIO CONSOLIDATO 2019

Comune di Brugherio

<https://www.comune.brugherio.mb.it/amministrazione-trasparente/bilanci/bilancio-preventivo-e-consuntivo/>

#### ENTI E ORGANISMI STRUMENTALI E RELATIVI INDIRIZZI INTERNET DI PUBBLICAZIONE DEI CONSUNTIVI E DEI BILANCI CONSUNTIVI

Istituzione Comunale Centro Olimpia

<https://www.centrolimpia.com/documenti>

Azienda Speciale Farmacie Comunali

<https://farmaciecomunalibrugherio.it/trasparenza/bilancio-preventivo-e-consuntivo/>

Fondazione "Luigi Piseri"

<http://www.fondazionepiseri.it/documenti.html>

Consorzio CIMEP – in liquidazione

Essendo il consorzio in liquidazione non è disponibile un link

#### SOCIETA' PARTECIPATE E CONTROLLATE E RELATIVI SITI INTERNET DI PUBBLICAZIONE DEI BILANCI

DENOMINAZIONE SOCIETA' PARTECIPATA	INDIRIZZO SITO INTERNET
CAP HOLDING S.P.A. (GRUPPO)	<a href="https://www.gruppocap.it/il-gruppo/governance/cap-holding/bilanci">https://www.gruppocap.it/il-gruppo/governance/cap-holding/bilanci</a>
CEM AMBIENTE S.P.A. (GRUPPO)	<a href="https://www.cemambiente.it/trasparenza/bilanci/elenco-bilanci/">https://www.cemambiente.it/trasparenza/bilanci/elenco-bilanci/</a>
BRIANZACQUE S.R.L.	<a href="https://www.brianzacque.it/it/bilanci">https://www.brianzacque.it/it/bilanci</a>

# MODELLO B

## RENDICONTO DELLA DESTINAZIONE DELLA QUOTA DEL 5 PER MILLE DELL'IRPEF A SOSTEGNO DELLE ATTIVITA' SOCIALI SVOLTE DAL COMUNE DI RESIDENZA DEL CONTRIBUENTE

ATTRIBUITA NELL'ANNO 2020 E RIFERITA ALL'ANNO FINANZIARIO 2018 E ANNO DI  
IMPOSTA 2017

(Articolo 12, decreto del Presidente del Consiglio dei Ministri 23 aprile 2010 aggiornato con le  
istruzioni del Decreto del Presidente del Consiglio 7 luglio 2016)

### GESTIONE DIRETTA DA PARTE DEL COMUNE

A - totale dei contributi gestiti direttamente dal comune : € ...13.051,85

1 - Importo delle spese finanziate con il 5 per mille destinate alle spese di funzionamento del Comune, distinte con l'indicazione della loro riconduzione alle finalità dello stesso:

Tipologia spesa di funzionamento	importo	riconduzione ad attività sociale dell'ente
a) Spese per risorse umane	€ .....	%
b) Spese per beni e servizi (indicare tipi di beni)		
.....	€.....	%
.....	€ .....	%
.....	€ .....	%
c) Altro : .....	€ .....	%
.....	€ .....	%

2 - altre voci di spesa riconducibili direttamente agli scopi sociali dell'ente.

3 - Eventuali somme accantonate, per la realizzazione di progetti pluriennali da rendicontare nell'anno di utilizzazione : € .....

B - Contributi a persone fisiche per aree d'intervento. Indicare il totale dei contributi assegnati direttamente a :

a) Famiglia e minori	€ .....
b) Anziani	€ .....
c) Disabili	€ .....
d) Povertà, disagio adulti e senza fissa dimora	€ ...13.051,85.
e) Multiutenza	€ .....
f) Immigrati	€ .....
g) Dipendenze	€ .....
h) Altro	€ .....

....., li.....

Timbro dell'ente

Il Responsabile del servizio finanziario

.....



CARPANZANO DEBORA  
COMUNE DI BRUGHERIO  
20.04.2021 14:48:13 UTC

Il Responsabile dei servizi sociali

.....



ERBA PAOLA  
COMUNE DI BRUGHERIO  
19:04:2021 09:25:46 UTC

L'organo di revisione economico-finanziario<sup>1</sup> .....

1 - Per i comuni con popolazione inferiore a 15.000 abitanti è richiesta la sottoscrizione da parte dell'unico componente del collegio; per i comuni con popolazione superiore è richiesta la sottoscrizione di almeno due componenti del collegio, sempreché il regolamento di contabilità non preveda la presenza di tutti e tre i componenti per il funzionamento del collegio, nel qual caso il documento va sottoscritto dai tre componenti.

---

**Città di Brugherio**  
**Provincia di Monza e della Brianza**

<b>Verifica del rispetto del limite delle spese di personale</b>			
<i>Dati relativi alla media del triennio 2011/2013 e relativi al Rendiconto 2020</i>			
	<b>Spese di personale</b>	<b>media triennio 2011/2013</b>	<b>Consuntivo 2020</b>
A	<b>Intervento I poi - Macroaggregato 01 - Personale</b>	<b>7.125.138,80</b>	<b>6.475.145,40</b>
B	- spese derivanti dai rinnovi contrattuali	0,00	302.594,78
E	+ Costo complessivo: co.co.co., altre forme di lavoro flessibile (interinali), personale in convenzione. <i>N.B.: queste aggiunte vanno effettuate solo se tali spese non sono presenti nel primo rigo</i>	0,00	24.828,71
G	+ Compensi accessori quali incentivi progettazione, incentivi recupero ICI, ecc. <i>N.B.: queste aggiunte vanno effettuate solo se tali spese non sono presenti nel primo rigo</i>	0,00	0,00
	<b>Intervento 7 poi - Macroaggregato 02 - Imposte e tasse (IRAP)</b>	<b>320.354,02</b>	<b>346.856,71</b>
	- IRAP spese derivanti dai rinnovi contrattuali	0,00	18.532,49
G'	- Compensi accessori quali incentivi progettazione, incentivi recupero ICI, ecc (corte dei conti sez autonoma delib 16 depositata 13/11/2009)	39.175,60	30.089,91
M	- Rimborsi ricevuti per personale comandato o in convenzione ad altre amministrazioni + convenzione di segreteria + rimborsi CUC	141.605,40	58.607,81
N	- Spese per proroghe contratti di formazione e lavoro	0,00	0,00
O	- Spese per diritti di rogito (corte dei conti sez autonoma delib 16 depositata 13/11/2009)	24.030,38	0,00
Q	- Spese per formazione del personale	0,00	0,00
R	- Spese per missioni del personale (solo se non ricomprese nel primo rigo)	4.197,80	0,00
S	- Spese personale il cui costo sia a carico di finanziamenti comunitari o privati	0,00	0,00
T	- Spese per straordinari ed altri oneri di personale rimborsati dallo Stato per attività elettorale	0,00	28.780,63
X	+ buono mensa (se non ricompreso nel primo rigo)	92.000,00	65.400,00
	<b>Totale spesa di personale</b>	<b>7.356.711,82</b>	<b>6.473.625,20</b>
	<b>Differenza</b>		<b>-883.086,62</b>

Firmato digitalmente da

**NUNZIA FRANCESCA  
TAVELLA**

CN = NUNZIA FRANCESCA  
TAVELLA  
O = COMUNE DI BRUGHERIO

Entrate da donazioni						Entrata						spesa					
Titolo	Tip./M	Categoria	Capitolo	Articolo	Descrizione articolo		Titolo	Missid	Progra	Macra	Capitolo	Articolo	Descrizione articolo	Importo			
Donazioni da Imprese	2	0103	0002	000131	0010	Donazioni per emergenza sanitaria COVID-19 - IMPRESE _Cap Holding	50.100,00	1	01	03	03	000400	0052	Beni non ammortizzabili uff. economato	3.515,00		
	2	0103	0002	000131	0050	Donazioni IMPRESE per emergenza sanitaria COVID-19_Cap Holding	26.838,44	1	01	06	03	000400	0068	Acquisto attrezzature e dpi d.Lgs 81/08	19.647,70		
								1	01	06	03	000400	0069	Acquisto materiale per sanificazione	500,00		
								1	01	06	03	000550	0153	prestazioni professionali e specialistiche	2.156,96		
								1	01	10	03	000222	0010	Spese per accertamenti sanitari resi necessari per l'attività lavorativa	6.995,00		
								1	03	01	03	000400	0028	Acquisto equipaggiamenti PL per COVID-19	2.993,88		
								1	03	01	03	000400	0030	beni di consumo non ammortizzabili	5.856,00		
								1	04	01	04	000720	0045	Contributi a scuole materne autonome	616,27		
								1	11	01	03	000400	0160	Spese per acquisti emergenza COVID-19 - (DONAZIONI CAP)	4.057,63		
								1	12	01	03	000400	0034	Beni di consumo asili nido	4.500,00		
								2	02	03	01	002080	0017	Acquisto arredi P.L. (distanziatori sociali per uffici)	2.873,10		
								2	02	01	08	002005	0015	Attrezzature informatiche CED	2.809,68		
								2	02	01	05	002080	0009	Acquisto arredi (pannelli in plexiglass)	6.075,60		
								2	02	01	05	002080	0012	Acquisto attrezzature (sistemi rilevamento temperatura)	4.983,00		
								2	02	01	05	002080	F12	Acquisto attrezzature (sistemi rilevamento temperatura)	3.275,70		
								2	02	12	01	002065	0000	Acquisti beni vari nidi (barriere in plastica per giardini asili)	6.082,92		
		2	0103	0002	000131	0030	Introiti da imprese Art Bonus Biblioteca	180,00	1	05	02	03	000400	0087	Acquisto giornali riviste e pubblicazioni per biblioteca (quota parte)	180,00	
		2	0103	0002	000131	0040	Donazioni da imprese per emergenza Covid_Retipiu e Brianzacque	23.891,00	1	12	03	03	000550	0082	Prestazioni di servizi per assistenza anziani	3.129,58	
									1	12	04	04	000720	0033	Contributi vari per assistenza disagio sociale	6.056,31	
									1	12	04	04	000720	0152	Contributo solidarietà Covid 19 - contr privati	14.705,11	
						101.009,44							101.009,44				
Donazioni da Famiglie																	
	2	0102	0001	000067	0010	Donazioni da famiglie per emergenza COVID - Ordinanza n.658/2020	9.685,00	1	12	04	04	000720	0150	Contributo solidarietà alim-contr privat-ord658 (quota parte)	9.685,00		
	2	0102	0001	000067	0020	Introiti da famiglie Art Bonus Biblioteca	8.175,00	1	05	02	03	000400	0087	Acquisto giornali riviste e pubblicazioni per biblioteca (quota parte)	8.175,00		
	2	0102	0001	000067	0050	Donaz. da famiglie emergenza COVID- 19	2.550,00	1	04	01	04	000720	0045	Contributi a scuole materne autonome (quota parte)	2.550,00		
						20.410,00							20.410,00				
Donazioni da Istituzioni sociali private																	
	2	0104	0001	000099	0010	Donazioni da associazioni per emergenza Covid-ordinanza 658/2020	6.400,00	1	12	04	04	000720	0150	Contributo solidarietà alim-contr privat-ord658 (quota parte)	6.400,00		
	2	0104	0001	000099	0020	Introiti da Istituzioni sociali private Art Bonus Biblioteca	800,00	1	05	02	03	000400	0087	Acquisto giornali riviste e pubblicazioni per biblioteca (quota parte)	800,00		
	2	0104	0001	000099	0050	Donazioni da associazioni per em. Covid- 19	817,17	1	04	01	04	000720	0045	Contributi a scuole materne autonome (quota parte)	817,17		
						8.017,17							8.017,17				
<b>Totale entrate</b>						<b>129.436,61</b>	<b>Totale spese</b>						<b>129.436,61</b>				



Ristori specifici di spesa (modello Covid-19 - Sezione 2 Spese)	Entrata						spesa									
	Titolo	Tip./M4	Categoria	Capitolo	Articolo	Descrizione articolo	Importo	Titolo	Missid	Program	MacrAg	Capitolo	Articolo	Descrizione articolo	Importo	
Solidarietà alimentare (OCDPC n. 658 del 29 marzo 2020)	2	0101	0001	000075	0020	Trasferimento da Stato per solidarietà alimentare - ordinanza n.658/2020	185.894,04	1	12	04	03	000400	0042	Acquisto beni per solidarietà alimentare - contr stato - Ordinanza n.658/2020	178.516,67	
								1	12	04	04	000720	0154	Contributo solidarietà alim-contr.stato-ord658	7.377,37	
															185.894,04	
Solidarietà alimentare (articolo 19-decies, comma 1, D.L. n. 137/2020)	2	0101	0001	000075	0020	Trasferimento da Stato per solidarietà alimentare - ordinanza n.658/2020	185.894,04	1	12	04	04	000720	0156	Buoni spesa fondo solidarietà alimentare-contr.stato-ord658	185.894,04	
Fondo per la sanificazione degli ambienti di Province, Città metropolitane e Comuni - articolo 114, comma 1, D.L. n. 18/2020 (Decreto del Ministero dell'Interno, di concerto con il Ministero dell'economia e delle finanze e con il Ministero della salute, del 16 aprile 2020)	2	0101	0001	000075	0030	Contributo straordinario per sanificazione COVID-19	57.752,35	1	01	05	03	000540	0012	Spese per sanificazione immobili comunali	24.320,35	
1								01	05	03	000540	0062	Spese per sanificazione ex oratorio Maria Bambina	3.600,00		
1								03	01	03	000540	0058	Spese per sanificazione Polizia Municipale	5.500,00		
1								04	01	03	000540	0018	Spese per sanificazione scuole materne	900,00		
1								04	02	03	000540	0022	Spese per sanificazione scuole elementari	732,00		
1								04	02	03	000540	0065	Spese per sanificazione scuole medie	1.200,00		
1								05	02	03	000540	0027	Spese per sanificazione biblioteca	11.500,00		
1								06	01	03	000540	0072	Spese per sanificazione palestre	3.000,00		
1								06	02	03	000540	0070	Spese per sanificazione (ex uffici demografici)	300,00		
1								12	01	03	000540	0075	Spese per sanificazioni nidi	2.000,00		
1								12	04	03	000540	0042	Spese per sanificazione cdd/cse	4.700,00		
															57.752,35	
Fondo prestazioni di lavoro straordinario del personale della polizia locale - articolo 115, comma 2, D.L. n. 18/2020 (Decreto del Ministero dell'Interno, di concerto con il Ministero dell'economia e delle finanze, del 16 aprile 2020)	2	0101	0001	000075	0040	Contributo per straordinari PL per gestione COVID 19 (D.M. 16 04 2020)	7.312,00	1	03	01	01	020226	1000	Compensi - Maggiori Straordinari PL-COVID19	5.490,00	
1								03	01	01	020226	2000	Oneri Contributivi - Maggiori Straordinari PL-COVID19	1.355,00		
1								03	01	02	020226	3000	Irap - Maggiori Straordinari PL-COVID19	467,00		
																7.312,00
Fondo comuni ricadenti nei territori delle province di Bergamo, Brescia, Cremona, Lodi e Piacenza e comune di San Colombano al Lambro - articolo 112, commi 1 e 1-bis, D.L. n. 34/2020 (Decreto del Ministero dell'Interno del 27 maggio 2020)							-									
Fondo comuni particolarmente danneggiati dall'emergenza sanitaria - articolo 112-bis, comma 1, D.L. n. 34/2020 (Decreto del Ministro dell'Interno, di concerto con il Ministro dell'economia e delle finanze, del 10 dicembre 2020)							-									
Centri estivi e contrasto alla povertà educativa - Incremento del Fondo per le politiche della famiglia di cui all'articolo 19, comma 1, del D.L. n. 223/2006 previsto dall'articolo 105, comma 3, D.L. n. 34/2020 (Decreto del Ministro per le pari opportunità e la famiglia del 25 giugno 2020)	2	0101	0001	000075	0110	Contributo statale per centri estivi art. 105 DL 34/2020	69.089,57	1	12	01	03	000550	0232	Centri estivi - prestazioni di servizi	42.339,57	
1								12	01	04	000720	0187	Contributi a istituzioni religiose per attività estive per minori	10.000,00		
1								12	01	04	000720	0193	Centri estivi - trasferimenti a soggetti privati	16.750,00		
																69.089,57
Buono viaggio di cui all'articolo 200-bis, comma 1, D.L. n. 34/2020 (Decreto del Ministro delle infrastrutture e dei trasporti, di concerto con il Ministro dell'economia e delle finanze del 6 novembre 2020)							-									
Fondo di sostegno alle attività economiche, artigianali e commerciali dei comuni nelle aree interne di cui all'articolo 1, comma 65-ter, della legge n. 205/2017- incremento di cui all'articolo 243, comma 1, D.L. n. 34/2020 (Decreto del Presidente del Consiglio dei Ministri 24 settembre 2020)							-									
Risorse per i comuni siciliani maggiormente coinvolti nella gestione dei flussi migratori (articolo 42-bis, comma 8, D.L. n. 104/2020)							-									
<b>Totale Ristori specifici di spesa (riga E del modello Covid-19 – Sezione 2 Spese)</b>							<b>505.942,00</b>							<b>Totale spese</b>	<b>505.942,00</b>	